

**PENGARUH CORPORATE GOVERNANCE PRECEPTION INDEX  
TERHADAP KINERJA KEUANGAN PERUSAHAAN YANG  
TERDAFTAR PADA BURSA EFEK  
INDONESIA (BEI)**



Skripsi Oleh :

**ELIZABETH PARAMITA**

**01091003121**

**AKUNTANSI**

*Diajukan Sebagai Salah Satu Syarat Untuk Meraih*

*Gelar Sarjana Ekonomi*

**KEMENTERIAN PENDIDIKAN DAN KEBUDAYAAN  
UNIVERSITAS SRIWIJAYA  
FAKULTAS EKONOMI**

**2013**

S  
650.0285 07  
ELI  
P  
2013  
Cyi-031947


R 21032  
21996

**PENGARUH CORPORATE GOVERNANCE PRECEPTION INDEX**

**TERHADAP KINERJA KEUANGAN PERUSAHAAN YANG**

**TERDAFTAR PADA BURSA EFEK**

**INDONESIA (BEI)**



Skripsi Oleh :

**ELIZABETH PARAMITA**

**01091003121**

**AKUNTANSI**

*Diajukan Sebagai Salah Satu Syarat Untuk Meraih*

*Gelar Sarjana Ekonomi*

**KEMENTERIAN PENDIDIKAN DAN KEBUDAYAAN**

**UNIVERSITAS SRIWIJAYA**

**FAKULTAS EKONOMI**

**LEMBAR PERSETUJUAN UJIAN KOMPREHENSIF**

**PENGARUH CORPORATE GOVERNANCE PRECEPTION INDEX  
TERHADAP KINERJA KEUANGAN PERUSAHAAN YANG  
TERDAFTAR PADA BURSA EFEK  
INDONESIA (BEI)**

Disusun oleh :

Nama : Elizabeth Paramita S  
NIM : 01091003121  
Fakultas : Ekonomi  
Jurusan : Akuntansi  
Bidang Kajian/ Konsentrasi : Akuntansi Sektor Publik

Disetujui untuk digunakan dalam ujian komprehensif


Tanggal Persetujuan

Dosen Pembimbing

Tanggal, 24 Juli 2013

Ketua :   
Ahmad Subeki, SE, MM, Ak  
NIP 19650816 1995121 1 001

Tanggal, 24 Juli 2013

Anggota :   
Ika Sasti Ferina, SE, M.si, Ak  
NIP 19780210 200112 2 001

**LEMBAR PERSETUJUAN SKRIPSI**

**PENGARUH CORPORATE GOVERNANCE PRECEPTION INDEX  
TERHADAP KINERJA KEUANGAN PERUSAHAAN YANG  
TERDAFTAR PADA BURSA EFEK  
INDONESIA (BEI)**

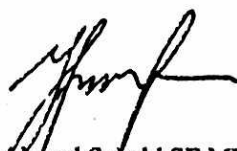
Disusun oleh :

Nama : Elizabeth Paramitha  
NIM : 01091003121  
Fakultas : Ekonomi  
Jurusan : Akuntansi  
Bidang Kajian/ Konsentrasi : Akuntansi Sektor Publik

Telah diuji dalam ujian komprehensif pada tanggal 6 September 2013 dan telah memenuhi syarat untuk diterima.

Panitia Ujian Komprehensif  
Inderalaya, September 2013

Ketua



Ahmad Subeki, SE, MM, Ak  
NIP.196508161995121001

Anggota



Ika Sasti Ferina, SE, MSi, Ak  
NIP.197802102001122001

Anggota



Aryanto, SE, MTL, Ak  
NIP.197408142001121003

Mengetahui,  
Ketua Jurusan Akuntansi



Ahmad Subeki, SE, MM, Ak  
NIP. 196508161995121001

## SURAT PERNYATAAN INTEGRITAS KARYA ILMIAH

Yang bertanda tangan di bawah ini :

Nama Mahasiswa : Elizabeth Paramita  
NIM : 01091003121  
Jurusan : Akuntansi  
Bidang Kajian : Akuntansi Sektor Publik  
Fakultas : Ekonomi

menyatakan dengan sesungguhnya bahwa Skripsi yang berjudul : **PENGARUH CORPORATE GOVERNANCE PRECEPTION INDEX TERHADAP KINERJA KEUANGAN PERUSAHAAN YANG TERDAFTAR PADA BURSA EFEK INDONESIA (BEI)**

Ketua : Ahmad Subeki, SE, MM, Ak  
Anggota : Ika Sasti Perina, SE, MSi, Ak  
Tanggal Ujian : 6 September 2013

adalah benar hasil karya Saya sendiri. Dalam skripsi ini tidak ada kutipan hasil karya orang lain yang tidak disebutkan sumbernya.  
Demikianlah pernyataan ini Saya buat dengan sebenarnya, dan apabila pernyataan Saya ini tidak benar dikemudian hari, Saya bersedia dicabut predikat kelulusan dan gelar kesarjanaannya.

Inderalaya, 7 September 2013  
Pembuat Pernyataan,



Elizabeth Paramita S  
NIM. 01091003121

## KATA PENGANTAR

Puji syukur kepada Tuhan Yesus atas perlindungan dan kasih-Nya sehingga saya dapat menyelesaikan penelitian dan skripsi yang berjudul **PENGARUH CORPORATE GOVERNANCE PRECEPTION INDEX (CGPI) TERHADAP KINERJA KEUANGAN PERUSAHAAN YANG TERDAFTAR PADA BURSA EFEK INDONESIA (BEI)**. Skripsi ini adalah untuk memenuhi salah satu syarat kelulusan dalam meraih derajat sarjana Ekonomi program Strata Satu (S-1) Fakultas Ekonomi Universitas Sriwijaya.

Skripsi ini membahas mengenai bagaimana pentingnya Good Corporate Governance yang tercermin dalam Corporate Governance Preception Index untuk mendukung kinerja keuangan perusahaan. Selama penelitian dan penyusunan skripsi ini, penulis tidak luput dari berbagai kendala. Kendala tersebut dapat diatasi berkat bantuan, bimbingan dan dukungan dari berbagai pihak. Penulis ingin menyampaikan rasa terimakasih kepada :

1. Prof. Dr. Hj. Badia Perizade, M.B.A selaku Rektor Universitas Sriwijaya.
2. Prof. Dr. H. Syamsurijal, Ak, Ph.D, selaku Dekan Fakultas Ekonomi Universitas Sriwijaya.
3. Ahmad Subeki, S.E., M.M., Ak. selaku Ketua Jurusan Akuntansi Fakultas Ekonomi Universitas Sriwijaya.
4. Mukhtaruddin S.E, M.Si, Ak, Sekretaris Jurusan Akuntansi Fakultas Ekonomi Universitas Sriwijaya.
5. Ahmad Subeki, S.E., M.M., Ak, selaku Pembimbing I yang telah memberikan petunjuk, bimbingan dan saran dalam penulisan skripsi ini.
6. Ika Sasti Ferina, S.E, M.Si, Ak, selaku Pembimbing II yang telah meluangkan waktu untuk membimbing penulis dalam menyelesaikan skripsi.
7. Para dosen penguji yang telah membantu memberikan kritik dan saran.
8. Ermadiani, SE, M.M, Ak selaku Dosen Pembimbing Akademik.
9. Seluruh dosen beserta staff dan karyawan yang ada di Fakultas Ekonomi.
10. Pimpinan beserta karyawan di *Indonesia Institute Of Corporate Governance (IICG)* yang telah bersedia memberikan data yang penulis perlukan dalam menulis skripsi ini.
11. Almamaterku Universitas Sriwijaya.
12. Seluruh teman-teman Akuntansi Angkatan 2009 (yang tidak dapat diucapkan satu per satu) yang telah sama-sama berusaha dan berjuang untuk menyelesaikan studi dengan baik. Terima kasih untuk indahnya kebersamaan selama duduk di bangku kuliah.
13. Sahabat-sahabatku DTG5; Fiona Marpaung (Oneng), Piri Jelita Siahaan (Jetungku), Piri Tamy "Hutagaol" (Pirtam), Lestari Simanjuntak (Boyu). Yang telah memberikan doanya, semangat, dan dukungan yang cukup menguatkan.

1. Teman – teman satu perjuangan dikostsian Balkis tercinta: Yuswarni Sidabalok, Libna Sihombing, Mitra Lubis, Mikha Sidabalok yang dengan ikhlas dan tulus menampung semua cerita dan airmataku menjagaku selama dua tahun ini. Semoga kalian juga tetap semangat dalam hal apapun.
2. Adik – adiku dan teman – teman sekitar: Christiani, Vera, Petra, Friska, Dian, Mery, Yanti, Nora, Debora, Anna, Rina, Lia, Jernita, Ira, Sri, Vivi, Gita, Kristin, Wahyuni, Miranda, Kartika, Desi, Kakak – Kakak tingkatku yang sudah membantuku, Ochie, Yoice, Rina dan teman – teman lain yang tidak bisa saya ucapkan semuanya.
3. Sebastian Fernando Tampubolon yang selalu menyayangiku dengan sepenuh hati dan rela berkorban apapun untuk skripsiku ini. Menyempatkan segala hal untuk menjadikan aku menjadi orang kuat dalam proses pengerjaan skripsiku. Maaf karena sering buat marah selama ini. Aku sayang kamu.
4. Saudaraku tersayang ; Erwin, Mentari, Jesika, Yonada, Putri dan Ivan; dan untuk keluargaku semua yang udah memberikan dukungan baik moral dan materi, dan doa selalu yang selalu menguatkan aku.
5. Yang terutama untuk kedua Orang tua ku yang sangat aku sayangi dan kasihi, yang sudah begitu baik membesarkan saya dan mendidik saya dalam hal moral dan rohani; yang juga telah mendukung memberikan semangat, membantu dalam hal moral, doa, dan materi sehingga saya dapat kuat dan tetap semangat dalam menyelesaikan skripsi saya hingga selesai. I love you Mom and Dad.
6. Dan yang terlebih ucapan syukurku dan sembahku kepada Tuhan Yesus Kristus sebagai Bapa dan Gembalaku, yang telah menopangku dalam susah dan senang. Thank's God

Inderalaya, 7 September 2013

  
Penulis

## ABSTRAK

### PENGARUH *CORPORATE GOVERNANCE PRECEPTION INDEX* TERHADAP KINERJA KEUANGAN PERUSAHAAN YANG TERDAFTAR PADA BURSA EFEK INDONESIA (BEI)

**Oleh:**

Elizabeth Paramita  
Ahmad Subeki, S.E, M.M, Ak  
Ika Sasti Ferina, S.E, M.Si, Ak

Penelitian ini bertujuan untuk mengetahui pengaruh antara *Corporate Governance Preception Index (CGPI)* terhadap Kinerja Keuangan. Dalam penelitian ini kinerja keuangan dapat diukur dari rasio keuangan yaitu *Free Cash Flow*, *Retrun On Equity*, Likuiditas, dan Solvabilitas. Penelitian ini dilakukan dengan jumlah data 125 dalam waktu enam tahun dari 2006 – 2012. Analisis hasil penelitian ini menggunakan regresi berganda. Penilaian *Corporate Governance Preception Index (CGPI)* menjadi dasar perusahaan telah melakukan *Good Corporate Governance*. Pengukuran kinerja dengan rasio menggunakan Laporan Keuangan yang berada di Bursa Efek Indonesia. Penelitian ini merupakan penelitian data sekunder. Hasil penelitian ini menunjukkan bahwa *Corporate Governance Preception Index (CGPI)* mempengaruhi *Free Cash Flow* dan Solvabilitas dalam hubungan positif. *Corporate Governance Preception Index (CGPI)* tidak mempengaruhi *Retrun On Equity* dan Likuiditas.

**Kata kunci:** : *Corporate Governance Preception Index (CGPI)*, *Kinerja Keuangan*, *Free Cash Flow*, *Retrun On Equity*, *Likuiditas*, dan *Solvabilitas*.



## ABSTRACT

### **CORPORATE GOVERNANCE PRECEPTION INDEX EFFECT ON FINANCIAL PERFORMANCE OF THE COMPANY REGISTERED ON THE INDONESIA STOCK EXCHANGE**

**By:**

Elizabeth Paramita

Ahmad Subeki, S.E, M.M, Ak

Ika Sasti Ferina, S.E, M.Si, Ak

This study aimed to determine the effect of Corporate Governance Preception Index (CGPI) on the financial performance. In this study financial performance can be gauged from the fiancial ratios that is Free Cash Flow, Retrurn on Equity, Liquidity, and Solbability. The study was conducted by the amount of data 125 within six years from 2006 -2012. Analysis of the results using multiple regession. Assessment Corporate Governance Preception Index (CGPI) became the basis of company has done Good Corporate Governnace. Performance measurement by using the ratio of financial statements that are in the Indonesia Stock Exchange. This study is secondary data. Result of this study show that Corporate Governance Preception Inde (CGPI) effect Free Cash Flow and Solvability in a positive relationship. Corporate Governance Index (CGPI) does not effect Retrurn On Equity, and Liquidity.

**Key word : Corporate Governace Preception Index (CGPI), Financial Performance, Free Cash Flow, Retrurn On Equity, Liquidity and Solvability**




## RIWAYAT HIDUP

**Nama Mahasiswa** : Elizabeth Paramita Sihotang  
**Jenis Kelamin** : Wanita  
**Tempat/ Tanggal Lahir** : Medan/ 30 Juli 1991  
**Agama** : Kristen Protestan  
**Status** : Belum Menikah  
**Alamat Rumah (Orangtua)** : Jl. Parkit Raya 3 No 66 Perumnas  
Mandala, Medan  
**Alamat Email** : sihotang.elizabeth@gmail.com

**Pendidikan Formal :**  
**Sekolah Dasar** : SD Parulian 2 Medan  
**SLTP** : SMP Negeri 11 Meda  
**SMU** : SMA Negeri 7, Medan

**Pendidikan Non Formal** : Pelatihan Pajak Brevet Angkatan 48  
**Pengalaman Organisasi** : Anggota IMA  
**Penghargaan Prestasi** : -



## DAFTAR ISI

	Halaman
<b>KATA PENGANTAR</b> .....	i
<b>ABSTRAK (BAHASA INDONESIA DAN INGGRIS)</b> .....	ii
<b>DAFTAR ISI</b> .....	iii
<b>DAFTAR TABEL</b> .....	iv
<b>DAFTAR GAMBAR</b> .....	v
<b>DAFTAR LAMPIRAN</b> .....	vi
<b>I. PENDAHULUAN</b>	
1.1 Latar Belakang .....	1
1.2 Perumusan Masalah .....	4
1.3 Tujuan Penelitian. ....	4
1.4 Manfaat Penelitian. ....	4
<b>II. TINJAUAN PUSTAKA</b>	
2.1 Landasan Teori .....	6
2.1.1 Teory Agency .....	6
2.1.2 Laporan Keuangan .....	7
2.1.3 Good Corporate Governance (GCG) .....	8
2.1.4 Corporate Governance Preception Index .....	14
2.1.5 Kinerja Perusahaan .....	19
2.1.6 Penelitian Terdahulu .....	22

4.1.2.1.1 Uji Normalitas .....	34
4.1.2.1.2 Uji Heterokodesitas .....	35
4.1.2.1.3 Uji Multikolineartias .....	36
4.1.2.1.4 Uji Autokorelasi .....	37
4.1.2.2 Estimasi Regresi .....	38
4.1.2.3 Uji Hipotesis .....	39
4.1.2.3.1 Uji Koefisien Determinasi .....	39
4.1.2.3.2 Uji Statistik F .....	39
4.1.2.3.3 Uji Statistik T .....	41
4.1.3. Model Regresi CGPI dengan <i>Retrun On Equity</i> .....	41
4.1.3.1 Uji Asumsi Klasik .....	41
4.1.3.1.1 Uji Normalitas .....	42
4.1.3.1.2 Uji Heterokodesitas.....	42
4.1.3.1.3 Uji Multikolineartias.....	43
4.1.3.1.4 Uji Autokorelasi .....	45
4.1.3.2 Estimasi Regresi .....	46
4.1.3.3 Uji Hipotesis .....	47
4.1.3.3.1 Uji Koefisien Determinasi.....	47
4.1.3.3.2 Uji Statistik F.....	47
4.1.3.3.3 Uji Statistik T.....	49
4.1.4 Model Regresi CGPI dengan Solvabilitas .....	49
4.1.4.1 Uji Asumsi Klasik .....	49
4.1.4.1.1 Uji Normalitas .....	50

2.2 Kerangka Pikiran .....	24
2.2.1 Pengaruh Corporate Governace Preception Index (CGPI) terhadap kinerja keuangan perusahaan .....	24
2.3 Hipotesis .....	26

### III. METODOLOGI PENELITIAN

3.1 Populasi dan Sampel .....	27
3.2 Jenis dan Sumber Data .....	27
3.3 Identifikasi Variabel .....	28
3.4 Teknik Analisa .....	29
3.4.1 Uji Asumsi Klasik .....	29
3.4.1.1 Uji Normalitas .....	30
3.4.1.2 Uji Multikolinearitas .....	30
3.4.1.3 Uji Heterokodesitas .....	31
3.4.1.4 Uji Autokorelasi .....	31
3.4.2 Pengujian Hipotesis .....	32
3.4.2.1 Uji Koefisien Determinasi .....	32
3.4.2.2 Uji Statistik F .....	33
3.4.2.3 Uji Statistik T .....	33
3.5 Model Regresi .....	33

### IV. HASIL PENELITIAN DAN PEMBAHASAN

4.1 Hasil Penelitian .....	34
4.1.2. Model Regresi CGPI dengan <i>Free Cash Flow</i> .....	34
4.1.2.1 Uji Asumsi Klasik .....	34

4.1.4.1.2 Uji Heterokodesitas .....	50
4.1.4.1.3 Uji Multikolineartias .....	51
4.1.4.1.4 Uji Autokorelasi .....	53
4.1.4.2 Estimasi Regresi .....	54
4.1.4.3 Uji Hipotesis .....	55
4.1.4.3.1 Uji Koefisien Determinasi .....	55
4.1.4.3.2 Uji Statistik F .....	55
4.1.4.3.3 Uji Statistik T .....	57
4.1.5 Model Regresi CGPI dengan Likuiditas .....	57
4.1.5.1 Uji Asumsi Klasik .....	57
4.1.5.1.1 Uji Normalitas .....	58
4.1.5.1.2 Uji Heterokodesitas .....	58
4.1.5.1.3 Uji Multikolineartias .....	59
4.1.5.1.4 Uji Autokorelasi .....	61
4.1.5.2 Estimasi Regresi .....	62
4.1.5.3 Uji Hipotesis .....	63
4.1.5.3.1 Uji Koefisien Determinasi .....	63
4.1.5.3.2 Uji Statistik F .....	63
4.1.5.3.3 Uji Statistik T .....	65
4.3 Pemingkatan CGPI terhadap kinerja perusahaan .....	65
4.4 Pembahasan .....	65
<b>V. KESIMPULAN DAN SARAN</b>	
5.1 Kesimpulan.....	71

5.2 Saran .....	72
<b>DAFTAR PUSTAKA .....</b>	<b>73</b>
<b>LAMPIRAN .....</b>	<b>78</b>

## DAFTAR TABEL

	Halaman
Tabel 4.1. Hasil Uji Multikolineritas Model F dengan SPSS 16 .....	36
Tabel 4.2. Hasil Uji Autokorelasi Model F dengan SPSS 16 .....	37
Tabel 4.3. Hasil Estimasi Regresi Model F dengan SPSS 16.....	38
Tabel 4.4. Hasil Uji Koefisien Determinasi Model F dengan SPSS 16.....	39
Tabel 4.5. Hasil Uji Statistik F Model F dengan SPSS 16.....	41
Tabel 4.6. Hasil Uji Statistik T Model F dengan SPSS 16.....	42
Tabel 4.7. Hasil Uji Multikolineritas Model R dengan SPSS 16 .....	44
Tabel 4.8. Hasil Uji Autokorelasi Model R dengan SPSS 16 .....	45
Tabel 4.9. Hasil Estimasi Regresi Model R dengan SPSS 16.....	46
Tabel 4.10. Hasil Uji Koefisien Determinasi Model R dengan SPSS 16 .....	47
Tabel 4.11. Hasil Uji Statistik F Model R dengan SPSS 16.....	48
Tabel 4.12. Hasil Uji Statistik T Model R dengan SPSS 16.....	49
Tabel 4.13. Hasil Uji Multikolineritas Model S dengan SPSS 16 .....	52
Tabel 4.14. Hasil Uji Autokorelasi Model S dengan SPSS 16 .....	53
Tabel 4.15. Hasil Estimasi Regresi Model S dengan SPSS 16.....	54
Tabel 4.16. Hasil Uji Koefisien Determinasi Model S dengan SPSS 16 .....	55
Tabel 4.17. Hasil Uji Statistik F Model S dengan SPSS 16.....	56
Tabel 4.18. Hasil Uji Statistik T Model S dengan SPSS 16.....	57
Tabel 4.19. Hasil Uji Multikolineritas Model L dengan SPSS 16 .....	60
Tabel 4.20. Hasil Uji Autokorelasi Model L dengan SPSS 16 .....	61
Tabel 4.21. Hasil Estimasi Regresi Model L dengan SPSS 16.....	62
Tabel 4.22. Hasil Uji Koefisien Determinasi Model L dengan SPSS 16 .....	63
Tabel 4.23. Hasil Uji Statistik F Model L dengan SPSS 16.....	64
Tabel 4.24. Hasil Uji Statistik T Model L dengan SPSS 16.....	65
Tabel 4.25. Peningkatan Corporate Perception Index.....	65
Tabel 4.26. Corporate Perception Index dan kinerja perusahaan.....	66



## DAFTAR GAMBAR

	Halaman
Gambar 2.1. Kerangka Pemikiran .....	24
Gambar 4.1. Hasil Uji Normalitas Model F dengan SPSS 16 .....	35
Gambar 4.2. Hasil Uji Heterokodesitas Model F dengan SPSS 16 .....	35
Gambar 4.3. Hasil Uji Noramalitas Model R dengan SPSS 16 .....	42
Gambar 4.4. Hasil Uji Heterokodesitas Model R dengan SPSS 16 .....	43
Gambar 4.5. Hasil Uji Noramalitas Model S dengan SPSS 16 .....	50
Gambar 4.6. Hasil Uji Heterokodesitas Model S dengan SPSS 16 .....	51
Gambar 4.7. Hasil Uji Noramalitas Model L dengan SPSS 16 .....	58
Gambar 4.8. Hasil Uji Heterokodesitas Model L dengan SPSS 16 .....	59

## DAFTAR LAMPIRAN

Lampiran 1 Daftar Perusahaan.....	78
Lampiran 2 Data Perhitungan.....	78
Lampiran 3 Hasil Regresi.....	78

# BAB I

## PENDAHULUAN

### 1.1. Latar Belakang

Perusahaan – perusahaan yang berdiri di Indonesia saat ini ada perusahaan – perusahaan korporasi dimana tahun 2012 sendiri kurang lebih ada 2000 perusahaan korporasi berdiri. Perusahaan – perusahaan yang berdiri saat ini adalah perusahaan korporasi yang membedakan antara fungsi kepemilikan dengan fungsi kepemilikan atau manajerial. Masalah *Good Corporate Governance (GCG)* adalah karena terjadinya pemisahan antara kepemilikan dan pengendalian (Husnan 2001). Pemisahan ini terjadi saat pemilik sebagai penanam modal mendelegasikan atau memberikan wewenang kepada manajer dalam menjalankan perusahaannya dan menjalankan modal yang sudah diberikan oleh pemilik. Namun terkadang manajer sebagai orang diberikan wewenang tidak semua bertindak untuk kepentingan pemilik namun terkadang untuk kepentingan dirinya sendiri.

Munculnya *Good Corporate Governace (GCG)* itu sendiri mulai muncul karena adanya kesenjangan antara kepentingan pemegang saham dan kepentingan manajerial sehingga banyak kerugian yang terjadi misalnya krisis eknomi tahun 1997 yang mengakibatkan tidak terlaksananya kewajiban – kewajiban oleh pihak luar negeri. Disamping itu terjadi banyak kasus pelanggaran yang dilakukan beberapa pihak misalnya pelanggaran yang dilakukan oleh perusahaan emiten di



pasar modal yang ditangani Badan Pengawas Pasar Modal (BAPEPAM), PT Bank Central Asia yang mengetahui serta memanfaatkan momentum penjualan saham kepada investor strategis untuk memperoleh keuntungan dengan memanipulasi informasi, kasus *mark-up* laporan keuangan PT. Kimia Farma yang *overstated*, yaitu adanya penggelembungan laba bersih tahunan senilai Rp 32,668 miliar (karena laporan keuangan yang seharusnya Rp 99,594 miliar ditulis Rp 132 miliar) menunjukkan rendahnya penerapan *Good Corporate Governance* (GCG) di negara kita. Padahal *Good Corporate Governance* (GCG) saat ini menjadi fokus penting dalam suatu perusahaan (Arifin, 2005)

Mulai tahun 2001 perusahaan yang sudah menerapkan *Good Corporate Governance* (GCG) di dalam perusahaannya sudah mempunyai pemeringkatan. Nama pemeringkatan tersebut adalah *Corporate Governance Preception Index* (CGPI) yang dibentuk oleh *Indonesian Institute of Corporate Governance* (IICG). Oleh karena itu peneliti ingin meneliti bagaimana pengaruh *Corporate Governance Preception Index* (CGPI) terhadap kinerja perusahaan yang terdaftar di *Bursa Efek Indonesia* (BEI).

Penelitian sebelumnya telah membahas tentang hubungan – hubungan *Governance Preception Index* (CGPI). Cahyani Nuswandari yang berjudul “Pengaruh *Corporate Governance Preception Index* (CGPI) Terhadap Kinerja Perusahaan Pada Perusahaan Yang Terdaftar Di Bursa Efek Jakarta” menyatakan bahwa pengaruh *Governance Preception Index* (CGPI) berpengaruh positif terhadap kinerja perusahaan dalam hal ini dia menggunakan *Retrun On Equity* (ROE) dan Tobins Q.

Rena Adi Danar Masyitoh Yang Berjudul “Pengaruh Penerapan *Corporate Governance Perception Index (CGPI)* Terhadap Tobin’s Q Dan *Return On Equity (ROE)* Pada Perusahaan Go Publik Yang Terdaftar Di Bursa Efek Indonesia (BEI) “ menyatakan bahwa berdasarkan hasil analisis data dan pengujian hipotesis yang telah dilakukan, maka dapat ditarik kesimpulan menunjukkan bahwa untuk model regresi dengan *Return On Equity (ROE)* sebagai variabel dependennya, dengan menggunakan model regresi uji f dapat mempengaruhi *good corporate governance*. Sedangkan dengan menggunakan model regresi uji t hanya mempengaruhi pada variabel kontrol yaitu variabel *growth*.

Berbeda dengan penelitian sebelumnya yang hanya membahas tentang pengaruh *Governance Perception Index (CGPI)* terhadap beberapa rasio keuangan yaitu *Return on equity (ROE)* dan juga banyak yang menggunakan Tobins Q. Dalam penelitian ini saya mengukur *Governance Perception Index (CGPI)* dengan mengambil satu pengukuran dari beberapa macam rasio yaitu Rasio Likuiditas adalah Rasio Lancar (*Current Ratio*), Rasio Solvabilitas adalah Rasio total utang terhadap aset (*Total Debt To Capital Aset*), Rasio tingkat pengembalian investasi adalah Rasio tingkat pengembalian ekuitas (*Return On Equity*), Rasio yang mencerminkan ukuran pasar yaitu Rasio harga terhadap laba, dan juga saya menambahkan pengukuran *Free Cash Flow*. Penelitian saya juga berbeda dengan penelitian sebelumnya yang hanya membuat 10 besar yang terdaftar dalam *Corporate Governance Perception Index (CGPI)* disini saya menggunakan Perusahaan – perusahaan yang terdaftar dalam *Corporate*

*Governance Preception Index (CGPI)* mulai dari peringkat sangat terpercaya sampai peringkat cukup terpercaya.

## **1.2. Perumusan Masalah**

Berdasarkan latar belakang diatas maka masalah yang timbul adalah

1. Bagaimana pengaruh pemeringkatan *Governance Preception Index (CGPI)* pada perusahaan yang terdaftar pada Bursa Efek Indonesia (BEI)?
2. Bagaimana pengaruh pemeringkatan *Governance Preception Index (CGPI)* terhadap Likuiditas, Solvabilitas, *Retrun Of Equiy*, dan *Free cash flow* suatu perusahaan yang terdaftar pada Bursa Efek Indonesia (BEI)

## **1.3. Tujuan Penelitian**

1. Untuk mengetahuinya bagaimana pengaruh pemeringkatan *Governance Preception Index (CGPI)* pada perusahaan yang terdaftar pada Bursa Efek Indonesia (BEI)
2. Untuk mengetahui pemeringkatan *Governance Preception Index (CGPI)* itu dapat memuaskan para pemegang saham (*stackholder*).

## **1.4. Manfaat Penelitian**

1. Bagi perusahaan, memberikan masukan pengaruh pemeringkatan *Governance Preception Index (CGPI)* di perusahaan itu dan

memperlihatkan efek keuangan yang lebih nyata tentang prinsip – prinsip *Good Corporate Governance* (GCG) itu sendiri.

2. Bagi pembaca , mengetahui apa itu pemeringkatan *Governance Preception Index* (CGPI) dan bagaimana pengaruhnya dalam perusahaan dalam meningkatkan kinerja keuangan perusahaan.
3. Bagi penulis, mendapat pengetahuan tentang apa itu *Governance Preception Index* (CGPI) dan aplikasinya dalam peningkatan kinerja keuangan suatu perusahaan yang terdaftar dalam Bursa Efek Indonesia (BEI).

## DAFTAR PUSTAKA

Adi,Rena, Pengaruh Penerapan Corporate Governance Preception Index Terhadap Tobins'Q dan Retrun ON Equity (ROE) Pada Perusahaan Go Publik Yang Terdaftar Di Busra Efek Indonesia (BEI) : 06 Desember 2012 dari [http://katalog.library.perbanas.ac.id/download\\_5202\\_rangkuman.pdf](http://katalog.library.perbanas.ac.id/download_5202_rangkuman.pdf) .

Arifin, *PERAN AKUNTAN DALAM MENEGAKKAN PRINSIP GOOD CORPORATE GOVERNANCE PADA PERUSAHAAN DI INDONESIA (TINJAUAN PERSPEKTIF TEORI KEAGENAN)*.14 Maret 2013 dari <http://eprints.undip.ac.id/333/1/Arifin.pdf>

Besari, *Pengaruh kualitas pelaksanaan good corporate governance, ukuran (size) dan kompleksitas bank terhadap fraud* : tesis akuntansi 2009

Djatmiko, Harmanto Edy, 2001, *Saatmya menjadi perusahaan Terpercaya*.  
Majalah SWA.

Efendi, Muhammad Arief, 2009, *The Power Of Good Corporate Governance Teori dan Implementasi*. Salemba Empat, Jakarta.

Hardiningsih,Pancawati,*Pengaruh independensi, corporate governance, dan kualitas audit terhadap integritas laporan keuangan* : Jurnal Kajian Akuntansi Vol 2 No 1.Pebuari 2010

Helmi, Syarizal, *Rasio – Rasilo Laporan keuangan* . 14 Maret 2013 dari <http://shelmi.wordpress.com/2009/03/04/rasio-%E2%80%93-rasio-keuangan-perusahaan/>



Hermanto, *Pengaruh good corporate governance terhadap earning management (studi empiris pada perusahaan manufaktur yang listing di bursa efek indonesia)* : jurnal akuntansi. 28 Oktober 2012 dari <http://hermantomario.blogspot.com/2011/06/pengaruh-good-corporate-governance.html>

Hormati, Asrudin, *Karakteristik perusahaan terhadap kualitas implementasi corporate governance* : jurnal keuangan dan perbankan vol 13 No 2, hal 288-298. 6 Desember 2012 dari <http://jurnal.pdii.lipi.go.id/admin/jurnal/13209288298.pdf>.

Indonesia Institute of Corporate Governance, 2002, *Laporan Hasil Survey*. Laporan Corporate Governnace Governace Preseption Index

Indonesia Institute of Corporate Governance, 2011, *GOOD CORPORATE GOVERNANCE DALAM PERSPEKTIF RISIKO*. Laporan Corporate Governnace Governace Preseption Index.

Keputusan Menteri BUMN No.Kep – 117/M-MBU/ 2002 Tanggal 31 Juni 2002 tentang Penerapan Praktik GCG pada BUMN

Kiky, *Good corporate governance dan kinerjanya*: jurnal ilmiah. 28 Oktober 2012 dari <http://kfitrian.blogspot.com/2011/12/jurnal-ilmiah-tentang-good-corporate.html>

Malyno,Jufry, *Pendekatan penelitian kualitatif dan kuantitatif* : artikel metodologi penelitian dari <http://juprimalino.blogspot.com/2011/11/pendekatan-penelitian-kualitatif.html>

Mutamimah,dkk, *Model Peningkatan Return Saham Dan Kinerja Keuangan Melalui Corporate Social Responsibility Dan Good Corporate Governance Di Bursa Efek Indonesia* : Jurnal Manajemen Teori dan Terapan | Tahun 4, No. 1.April 2011

Nuswandari, Cahyani, Pengaruh Corporate Governanve Preception Index terhadap Kinerja Perusahaan Pada Perusahaan Yang Terdaftar DI Bursa Efek Jakarta : Jurnal Bisnis dan Ekonomi (JBE), September 2009, Hal. 70 – 84. 6 Desember 2012 dari [http://katalog.library.perbanas.ac.id/download\\_5202\\_rangkuman.pdf](http://katalog.library.perbanas.ac.id/download_5202_rangkuman.pdf).

Paulina,Kathrine, *Pengaruh Kesempatan Investasi Dan Ukuran Perusahaan Dengan Faktor Regulasi Sebagai Moderating Variabel Terhadap Indeks Corporate Governance Perusahaan Peserta Corporate Governance Perception Index (CGPI)*. 6 Desember 2012 dari <http://library.binus.ac.id/eColls/eThesis/Cover/2011.200054%20AK%20COVER.pdf>

Pramuka, Bambang Agus dan Muh. Arief Ujiyantho, *Mekanisme Corporate Governance, Manajemen Laba Dan Kinerja Keuangan* : Simposium Nasional Akuntansi X. 26- 28 Juli 2007.

- Riadi, Muchlisin , *Rasio Likuiditas*. 14 Maret 2013 dari <http://www.kajianpustaka.com/2012/12/rasio-likuiditas.html#.UUFb6dZHLzw>
- Salju,Bola, *Arus Kas Bebas (Free Cash Flow)*. 14 Maret 2013 dari <http://bolasalju.com/2012/07/23/arus-kas-bebas-free-cash-flow/>
- Santoso, Urip dan Yohanes Joni Pambelum, *Pengaruh Penerapan Akuntansi Sektor Publik Terhadap Akuntabilitas Kinerja Instansi Pemerintah Dalam Mencegah Fraud*, 14 maret 2013 dari . <http://journal.unpar.ac.id/index.php/JABCebis/article/view/50/40>
- Sucipto, *PENILAIAN KINERJA KEUANGAN*. 14 maret 2013 dari <http://library.usu.ac.id/download/fe/akuntansi-sucipto.pdf>
- Sugiarto, *Good Corporate Governance , mampukah meningkatkan kinerja perusahaan* : Jurnal Akuntabilitas Vol.6 No 1. September 2006.
- Sunyoto, Danang, 2010, *Uji Khi Kuadrat dan Regresi untuk Penelitian*.Graha Ilmu,Yogyakarta
- Trisnantari, Ayu Novi, *Pengaruh corporate governance pada hubungan pergantian chief executive officer dengan kinerja perusahaan* : tesis akuntansi. 2010
- Widodo,Iman, *Analisis Kinerja Perusahaan dengan Menggunakan Pendekatan Balanced Scorecard*. 14 Maret 2013 dari [http://eprints.undip.ac.id/26972/1/SKRIPSI...1\(r\).pdf](http://eprints.undip.ac.id/26972/1/SKRIPSI...1(r).pdf)

Yudha, Pranata, *Pengaruh penerapan good corporate governance terhadap kinerja keuangan perusahaan* : jurnal GCG.28 Oktober 2012 dari <http://ain-melinda.blogspot.com/2009/11/jurnal-gcg.html>