

MEN

**UNIVERSITAS SRIWIJAYA  
FAKULTAS EKONOMI  
JURUSAN MANAJEMEN  
INDERALAYA**

**SKRIPSI**

**PENGARUH STRUKTUR KEUANGAN (TOTAL DEBT TO EQUITY) DAN  
WORKING CAPITAL TURNOVER  
TERHADAP PERUBAHAN MODAL KERJA PADA CV. KARYA BERSAMA**



**OLEH :**

**YULIANITA**

**01023110029**

**Untuk Memenuhi Sebagian Dari Syarat – Syarat  
Guna Mencapai Gelar Sarjana Ekonomi  
Pada Jurusan Manajemen Fakultas Ekonomi  
Universitas Sriwijaya**

**2005**

07

S  
332.041.207

Gul

/o

C 057861

2005

13138

13421

**UNIVERSITAS SRIWIJAYA  
FAKULTAS EKONOMI  
JURUSAN MANAJEMEN  
INDERALAYA**




**SKRIPSI**

**PENGARUH STRUKTUR KEUANGAN (TOTAL DEBT TO EQUITY) DAN**

**WORKING CAPITAL TURNOVER**

**TERHADAP PERUBAHAN MODAL KERJA PADA CV. KARYA BERSAMA**



**OLEH :**

**YULIANITA**

**01023110029**

**Untuk Memenuhi Sebagian Dari Syarat – Syarat**

**Guna Mencapai Gelar Sarjana Ekonomi**

**Pada Jurusan Manajemen Fakultas Ekonomi**

**Universitas Sriwijaya**

**2005**

**Departemen Pendidikan Nasional**

**Universitas Sriwijaya**

**Fakultas Ekonomi**

**Jurusan Manajemen**

**TANDA PERSETUJUAN SKRIPSI**

**Nama : Yulianita**

**Nim : 01023110029**

**Jurusan : Manajemen**

**Mata Kuliah Pokok : Manajemen Modal Kerja**

**Judul Skripsi : Pengaruh Struktur Keuangan**

**(Total Debt to equity) dan Working**

**Capital Turnover Terhadap Perubahan**

**Modal Kerja Pada CV. Karya Bersama.**

**PANITIA PEMBIMBING SKRIPSI**

**Tanggal : 18- OKTOBER - 2005..... Pembimbing I : Drs. Abdul Gani Harun, SU.  
NIP. 130610181**

**Tanggal : 20- OKTOBER - 2005..... Pembimbing II : Dra. Hj. Hartati Ali, MM.  
NIP. 130413968**

## MOTTO

" Hidup Hanya Dimengerti Dengan Menoleh Ke Belakang, Tapi Harus Dijalani Dengan Melihat Ke Depan " ( Biceto ).

" Allah Tidak Akan Memberikan Cobaan Kepada Seseorang, Melebihi Kemampuan Yang Dimiliki Orang Tersebut ".

Kupersembahkan Kepada :

- Ayah Dan Mama Tercinta
- Adikku Tersayang
- Seseorang Yang Selalu Dihatiku
- Sahabat – Sahabatku
- Almamaterku

## KATA PENGANTAR

Segala Puji dan Syukur Penulis panjatkan kepada Allah SWT, karena atas berkah, rahmat dan hidayah-Nya lah skripsi yang berjudul ” **Pengaruh Struktur Keuangan (Total debt to Equity) dan Working Capital Turnover Terhadap Perubahan Modal Kerja Pada CV. Karya Bersama** ” dapat terselesaikan.

Dalam penulisan skripsi ini, Penulis menyadari masih banyak terdapat kekurangan baik dalam penyajian materi maupun dalam menganalisa permasalahan. Hal ini dikarenakan keterbatasan akan kemampuan Penulis, oleh karena itu Penulis mengharapkan kritik dan saran yang membangun dan bermanfaat dari semua pihak agar penulisan yang selanjutnya dapat lebih baik.

Penulis banyak mendapat bantuan, dukungan dan pengarahan dari berbagai pihak. Untuk itu pada kesempatan ini, perkenankanlah Penulis menyampaikan ucapan terima kasih kepada semua pihak yang telah memberikan bantuan sehingga Penulis dapat menyelesaikan skripsi ini. Ucapan terima kasih Penulis ucapkan kepada :

1. **Bapak. Dr. Syamsurijal, Ak**, selaku Dekan Fakultas Ekonomi Universitas Sriwijaya.
2. **Bapak Drs. Yuliansyah. M.Diah, MM**, selaku Ketua Jurusan Manajemen Fakultas Ekonomi Universitas Sriwijaya.
3. **Bapak Drs. M. Kosasih Zen, MSi** selaku Sekretaris Jurusan Manajemen Fakultas Ekonomi Universitas Srwijaya
4. **Ibu Dra. Badia Perizade, MBA**, selaku Pembimbing Akademik, yang dengan bijaksana telah memberikan bimbingan dan pengarahan kepada penulis.

5. **Bapak Drs. Abdul Gani Harun** , SU, selaku Dosen Pembimbing I, yang dengan bijaksana telah memberikan bimbingan dan pengarahan kepada Penulis.
6. **Ibu Dra. Hj. Hartati Ali, MM**, selaku Dosen Pembimbing II, yang dengan bijaksana telah memberikan bimbingan, masukan dan pengarahan kepada Penulis.
7. **Seluruh Dosen** Fakultas Ekonomi Universitas Sriwijaya yang tidak bisa Penulis sebutkan satu persatu.
8. **Mama dan Ayah tercinta**, terima kasih atas doa dan dukungannya selama ini, kalian adalah semangat, motivasi dan *soulmate* bagi Aku.
9. **Adeku "Rizal"**, ma kasih karena udah mau antar jemput Aku ngerental, jangan lupa lakukan dan berikan yang terbaik buat Mama & Ayah dan ingat bahwa kita berdua harus jadi kebanggaan buat mereka.
10. **Bank Her My Lover Boy**, terima kasih buat doa , kasih sayang, kesabaran dan pengertiannya buat ngadepin Aku dan juga terima kasih telah menemani hari2ku dalam kebahagiaan dan kesedihan.
11. **Omie** si cute yang ganteng, **A-bert** temen pertamaku mulai dari opdik klo bisa mpe selamanya, **Ario Ak '02** thanks supportnya, **Mas Gita**, Si Gokil **Anto "Ijum"**, **Anari** thanks for everything, **Asun**, **Dani**, **Mas Joe**, **Ade**, **Jay2**, **Tommy** tetep semangat, **Shen2**, **Eja'** thanks buat tumpangnya klo inagurasi, **Sasty**, **Patty and the Gank**, **Hesti and the gank** dan semua anak2 Mgt '02 yang ga bisa disebutin satu persatu, Ma kasih atas kebersamaannya selama ini dan udah membuat hidup Aku jadi lebih berwarna.

12. **My Special Girl Tifa**, si manis dari B-kasi kapan nih mo ngerubah tradisi telatnya ? , **Rusda**, si jilbab pemberani jangan sering ganti2 no donk, and the last **Wilda**, si Tomboy yang tangguh belajarlh using high heels, ok! Ma kasih atas kebersamaannya, pengertian dan kegokilannya selama ini tanpa kalian kampus kita jadi sepi.

13. **My Angel Anggi, Nanda, Sari, Dian, K' Indana** tetaplah menjadi sahabat buat kita2, **K' Ferry, Mba Ni2l** moga bisa dapetin Mr. Policenya, **Y'Tini** pa kabar si kecil, **K' Udin** jangan ngeres terus euy, **K' Yitno** Ma kasih udah mau jadi temen ngobrol aku.

Akhir kata Penulis mengucapkan maaf atas segala keterbatasan dan kekurangan yang mungkin terdapat di dalam penulisan skripsi ini dan semoga skripsi ini dapat bermanfaat bagi kita semua.

Inderalaya, Oktober 2005


Penulis

## DAFTAR ISI

HALAMAN JUDUL .....	i
HALAMAN PERSETUJUAN .....	ii
HALAMAN MOTTO DAN PERSEMBAHAN .....	iii
KATA PENGANTAR DAN UCAPAN TERIMA KASIH .....	iv
DAFTAR ISI .....	vii
DAFTAR TABEL .....	xi
DAFTAR GAMBAR .....	xiii

### BAB I PENDAHULUAN

1.1. Latar Belakang .....	1
1.2. Perumusan Masalah .....	8
1.3. Tujuan dan Manfaat Penelitian .....	8
1.3.1. Tujuan Penelitian .....	9
1.3.2. Manfaat Penelitian .....	9
1.4. Kerangka Pemikiran .....	9
1.5. Metodologi Penelitian .....	12
1.5.1. Ruang Lingkup Pembahasan .....	12
1.5.2. Metode Pengambilan Objek .....	12
1.5.3. Data dan Sumber Data .....	12
1.5.4. Metode Pengumpulan Data .....	13





1.5.5	Teknik Analisis .....	14
1.6.	Sistematika Pembahasan .....	17

## **BAB II LANDASAN TEORI**

2.1.	Pengertian dan Tujuan Laporan Keuangan .....	18
2.1.1	Pengertian Laporan Keuangan .....	19
2.1.2	Tujuan Laporan Keuangan .....	21
2.2.	Pengertian dan Tujuan Analisis Laporan Keuangan .....	22
2.2.1	Pengertian Analisis Laporan Keuangan .....	22
2.2.2	Tujuan Analisis Laporan Keuangan .....	24
2.3.	Pengertian dan Jenis – Jenis Modal Kerja .....	24
2.3.1	Pengertian Modal Kerja .....	24
2.3.2	Jenis – Jenis Modal Kerja .....	26
2.4.	Fungsi dan Peranan Modal Kerja .....	27
2.4.1	Fungsi Modal Kerja .....	27
2.4.2	Peranan Modal Kerja .....	28
2.5.	Kebutuhan Modal Kerja & Faktor Yang mempengaruhinya .....	29
2.6.	Sumber dan Penggunaan Modal Kerja .....	31
2.6.1	Analisis Sumber dan Penggunaan Modal Kerja .....	32
2.6.2	Laporan Sumber dan Penggunaan Modal Kerja .....	33
2.7.	Pengertian Struktur Financial .....	35
2.7.1	Pengambilan Keputusan Struktur Keuangan .....	36

2.8. Analisis Rasio Keuangan .....	39
2.8.1 Rasio Solvabilitas .....	40
2.8.2 Rasio Aktivitas .....	41
2.9. Analisis regresi dan Korelasi .....	42
2.9.1 Analisis Regresi .....	44
2.9.1.1 Analisis Regresi Linier Sederhana .....	45
2.9.1.2 Analisis Regresi Linier Berganda .....	46
2.9.2 Analisis Korelasi .....	47

### **BAB III KEADAAN UMUM PERUSAHAAN**

3.1 Sejarah Singkat Perusahaan .....	50
3.2 Aktivitas Usaha Perusahaan .....	52
3.3 Struktur Organisasi Perusahaan .....	56
3.4 Pembagian Tugas dan Tanggung Jawab .....	60
3.5 Laporan Keuangan CV. Karya Bersama .....	63

### **BAB IV ANALISIS DAN PEMBAHASAN**

4.1 Analisis Laporan Perubahan Modal Kerja & Laporan Sumber dan Penggunaan Modal Kerja .....	71
4.2 Analisis Rasio .....	82
4.2.1 Rasio Solvabilitas .....	86
4.2.2 Rasio Aktivitas .....	88

4.3. Analisis Regresi dan Korelasi .....	90
4.3.1 Pengaruh TDTE Terhadap Kenaikan Modal Kerja .....	90
4.3.2 Pengaruh WCTO Terhadap Kenaikan Modal Kerja .....	95
4.3.3 Pengaruh TDTE dan WCTO Terhadap KMK ' .....	99
4.3.4 Analisis Korelasi .....	105

## **BAB V KESIMPULAN DAN SARAN**

5.1. Kesimpulan .....	107
5.2. Saran .....	108

## DAFTAR TABEL

Tabel 1.1	Perkembangan Modal Kerja CV. Karya Bersama Periode 1999 – 2003 .....	5
Tabel 1.2	Perubahan Rugi Laba Periode 1999 – 2003 .....	6
Tabel 1.3	Perubahan Neraca Periode 1999 – 2003 .....	6
Tabel 2.1	Rentang Nilai Korelasi .....	49
Tabel 4.1	Laporan Perubahan Modal Kerja Periode 1998 – 1999 .....	72
Tabel 4.2	Laporan Perubahan Modal Kerja Periode 1999 – 2000 .....	74
Tabel 4.3	Laporan Perubahan Modal Kerja Periode 2000 – 2001 .....	76
Tabel 4.4	Laporan Perubahan Modal Kerja Periode 2001– 2002 .....	78
Tabel 4.5	Laporan Perubahan Modal Kerja Periode 2002 – 2003 .....	80
Tabel 4.6	Laporan Sumber dan Penggunaan Modal Kerja CV.Karya Bersama Periode 1998 – 1999 .....	82
Tabel 4.7	Laporan Sumber dan Penggunaan Modal Kerja CV.Karya Bersama Periode 1999 – 2000 .....	82
Tabel 4.8	Laporan Sumber dan Penggunaan Modal Kerja CV.Karya Bersama Periode 2000 – 2001 .....	83
Tabel 4.9	Laporan Sumber dan Penggunaan Modal Kerja CV.Karya Bersama Periode 2001 – 2002 .....	83
Tabel 4.10	Laporan Sumber dan Penggunaan Modal Kerja CV.Karya Bersama Periode 2002 – 2003 .....	84

Tabel 4.11	Hasil Perhitungan Total Debt to Equity Periode 1999 –2003 .....	87
Tabel 4.12	Hasil Perhitungan Working Capital Turnover Periode 1999 – 2003 .....	89
Tabel 4.13	Data – Data masukan Pengaruh Total Debt to Equity Terhadap Kenaikan Modal Kerja .....	91
Tabel 4.14	Coefficient Total Debt to Equity Terhadap Kenaikan Modal Kerja .....	91
Tabel 4.15	Model Summary Total Debt to Equity Terhadap Kenaikan Modal Kerja .....	94
Tabel 4.16	Data – Data masukan Pengaruh Working Capital Turnover Terhadap Kenaikan Modal Kerja .....	95
Tabel 4.17	Coefficient Working Capital Turnover Terhadap Kenaikan Modal Kerja .....	96
Tabel 4.18	Model Summary Working Capital Turnover Terhadap Kenaikan Modal Kerja .....	98
Tabel 4.19	Data – Data masukan Pengaruh Total Debt to Equity dan Working Capital Turnover Terhadap Kenaikan Modal Kerja .....	100
Tabel 4.20	Coefficient Total Debt to Equity dan Working Capital Turnover Terhadap Kenaikan Modal Kerja .....	100
Tabel 4.21	Model Summary Total Debt to Equity dan Working Capital Turnover Terhadap Kenaikan Modal Kerja .....	103

Tabel 4.22 Coefficient Correlations ..... 104

Tabel 4.23 Correlatios ..... 105

## DAFTAR GAMBAR

Gambar 1	Kerangka Pemikiran .....	11
Gambar 3	Struktur Organisasi CV. Karya Bersama Palembang .....	59
Gambar 4.1	Daerah Penerimaan dan Penolakan Hipotesis Linier Sederhana Total Debt to Equity Terhadap Kenaikan Modal Kerja .....	94
Gambar 4.2	Daerah Penerimaan dan Penolakan Hipotesis Linier Sederhana Working Capital Turnover Terhadap Kenaikan Modal Kerja .....	98
Gambar 4.3	Daerah Penerimaan dan Penolakan Hipotesis Linier Berganda Total Debt to Equity Terhadap Kenaikan Modal Kerja .....	102
Gambar 4.4	Daerah Penerimaan dan Penolakan Hipotesis Linier Berganda Total Debt to Equity Terhadap Kenaikan Modal Kerja .....	103

# **BAB I**

## **PENDAHULUAN**

### **1.1 LATAR BELAKANG**

Memasuki millenium ke-3 dan era globalisasi, setiap perusahaan baik itu BUMN maupun swasta dituntut untuk selalu mengikuti perkembangan zaman agar tidak kalah bersaing dengan perusahaan lain. Selain itu diperlukan strategi serta sumber daya manusia yang berkualitas, handal, jujur dan bertanggung jawab serta memiliki profesionalisme dalam bekerja, agar sumber – sumber dan penggunaan dana dapat digunakan secara efektif dan efisien.

Setiap perusahaan yang didirikan mengharapkan agar kelangsungan hidup perusahaannya terjamin dalam jangka panjang serta dapat mewujudkan tujuan dari perusahaan yaitu memperoleh laba sesuai dengan yang ditargetkan. Untuk mencapainya, setiap perusahaan harus melaksanakan kebijakan dibidang manajemen keuangan. Oleh karena itu, pihak manajemen harus secara aktif mengelola dananya. Selain itu perlu diperhatikan kondisi keuangan perusahaan, sebab dengan kondisi keuangan yang kurang baik akan sulit bagi perusahaan untuk berkembang dan hidup secara terus menerus. Kondisi keuangan yang baik dapat diperoleh dengan menyusun rencana keuangan yang baik.

Setiap rencana keuangan yang baik harus dikaitkan dengan kekuatan dan kelemahan perusahaan pada saat ini. Selain itu dibutuhkan seorang manajer yang profesional agar mampu mengatur masalah sumber dan penggunaan dana. Profesionalisme sangat dibutuhkan di dalam dunia bisnis terutama dalam menangani



manajemen perusahaan. Seorang manajer harus dapat mengambil keputusan setiap saat sehingga diperlukan alat ukur yang dapat digunakan sebagai dasar untuk mengambil keputusan. Misalnya sebagai seorang manajer keuangan, maka ia harus menentukan struktur modal yang optimal, bagaimana menentukan struktur keuangan, harus menentukan kapan dan bagaimana perusahaan harus membiayai kebutuhan modal kerja dan bagaimana menginvestasikan kelebihan dana yang dimiliki perusahaan yang semuanya sangat mempengaruhi kelancaran operasi sebuah perusahaan.

Melakukan analisis terhadap laporan keuangan akan sangat bermanfaat bagi manajer untuk mengetahui keadaan dan perkembangan keuangan dari perusahaan yang bersangkutan. Dengan melakukan analisis data keuangan dari tahun – tahun yang lalu, maka pihak manajemen perusahaan akan dapat mengetahui kekuatan dan kelemahan dari perusahaan. Pihak manajemen dapat melakukan perbaikan penyusunan rencana untuk tahun – tahun yang akan datang , apabila hasil dari analisis laporan historis tersebut kurang baik. Namun apabila hasilnya sudah cukup baik , maka harus dipertahankan untuk tahun – tahun mendatang.

Setiap perusahaan selalu membutuhkan modal kerja untuk membiayai operasinya sehari – hari, misalnya untuk membeli bahan baku, membayar upah buruh, gaji pegawai , dan sebagainya, dimana uang atau dana yang telah dikeluarkan itu diharapkan akan kembali lagi masuk ke perusahaan dalam waktu singkat melalui hasil penjualan produknya. Uang yang masuk tadi akan digunakan kembali untuk membiayai proses operasi selanjutnya.

Modal kerja pada hakikatnya merupakan jumlah yang harus terus menerus ada dalam menopang usaha perusahaan. Pemenuhan kebutuhan modal kerja sangat

tergantung pada besar kecilnya kegiatan yang dijalankan perusahaan. Makin besar kegiatan yang dijalankan perusahaan, maka semakin besar pula modal kerja yang diperlukan. Besarnya modal kerja yang dikeluarkan, diharapkan akan memperoleh laba yang pada akhirnya mampu untuk meningkatkan operasi perusahaan.

Dengan tersedianya modal kerja yang cukup, akan memungkinkan pihak manajemen mencapai tujuan perusahaan sesuai dengan yang telah ditetapkan sebelumnya. Akan tetapi, setelah modal kerja tersedia timbul lagi masalah dalam pengelolaannya yaitu bagaimana caranya agar modal kerja itu dapat digunakan secara efisien dan efektif sehingga perusahaan dapat menjalankan operasinya dengan baik.

CV.Karya Bersama merupakan salah satu perusahaan yang bergerak dibidang jasa konstruksi dan supplier peralatan kantor. Perusahaan yang berlokasi di Jl. Kolonel Atmo No. 26 ini hanya mensuplai dan mengerjakan tender – tender atau pekerjaan dari instansi pemerintah baik BUMN maupun BUMD seperti Pertamina, Dinas Pertanian. Dalam melakukan usahanya, pihak perusahaan mengetahui adanya suatu proyek melalui pengumuman di koran maupun penunjukkan secara langsung dari instansi yang sudah mendaftar menjadi rekanan bisnis perusahaan. Dalam menjalankan suatu bisnis tentunya tidak lepas dari persaingan. Bagi CV.Karya Bersama saingan dalam menjalankan bisnisnya adalah perusahaan yang bergerak di bidang sejenis dengan CV. Karya Bersama.

Seperti juga perusahaan – perusahaan lainnya, pada CV. Karya Bersama modal kerja merupakan komponen utama bagi perusahaan untuk melaksanakan kegiatan operasionalnya. Mengingat pentingnya modal kerja, maka perlu dilakukan manajerial atau pengelolaan pada modal kerja tersebut. Apabila terjadi ketidak efisienan dan

ketidak efektifan dalam mengelola modal kerja yang ada dalam suatu perusahaan, dalam artian perusahaan mengalami kelebihan atau kekurangan modal kerja, maka hal ini akan mengakibatkan perusahaan dalam kondisi keuangan yang tidak normal, sehingga akan berpengaruh pada kelancaran operasi dan kinerja perusahaan secara keseluruhan. Karena modal kerja yang baik adalah yang cukup jumlahnya dalam arti harus mampu membiayai pengeluaran atas kegiatan operasi perusahaan sehari – hari. Tersedianya modal kerja yang cukup sangat penting bagi perusahaan agar beroperasi secara ekonomis, sehingga perusahaan tidak mengalami kesulitan atau menghadapi bahaya yang mungkin timbul karena adanya krisis keuangan.

Terjadinya kelebihan atau kekurangan modal kerja , disebabkan adanya perubahan unsur – unsur yang terdapat dalam modal kerja itu sendiri. Modal kerja berubah apabila aktiva lancar dan atau hutang lancar berubah. Sedangkan untuk mengetahui sebab perubahan tersebut (sumber dan penggunaannya) dapat diketahui dengan menganalisis perubahan yang terjadi dalam sektor *Non Current Accounts* seperti aktiva tetap, hutang jangka panjang, dan modal yang mempunyai efek neto terhadap modal kerja. Perubahan dari unsur – unsur *non current accounts* yang mempunyai efek memperbesar modal kerja disebut sebagai sumber modal kerja (berkurangnya aktiva tetap, bertambahnya hutang jangka panjang, bertambahnya modal, depresiasi) . Sedangkan perubahan unsur – unsur yang mempunyai efek memperkecil modal kerja disebut sebagai penggunaan modal kerja (bertambahnya aktiva tetap, berkurangnya hutang jangka panjang, berkurangnya modal). Oleh karena itu perubahan salah satu unsur saja dari hutang jangka panjang dan modal dapat mengakibatkan berubahnya jumlah modal kerja.

Selain itu besar kecilnya kebutuhan akan jumlah modal kerja perusahaan setiap tahun, salah satunya dipengaruhi oleh periode perputaran atau periode terikatnya modal kerja (*Working Capital Turnover*). Semakin pendek periode tersebut berarti semakin cepat perputarannya sehingga modal kerja yang dibutuhkan lebih sedikit/kecil, sebaliknya semakin panjang periode maka semakin lambat perputarannya sehingga membutuhkan modal kerja lebih besar.

Dari data ikhtisar keuangan CV. Karya Bersama tahun 1999 – 2003 dapat diketahui perkembangan modal kerja perusahaan pada table 1.1 berikut ini :

**Tabel 1.1**  
**CV. Karya Bersama**  
**Perkembangan Modal Kerja periode 1999-2003**  
**(Dalam Rupiah)**

<b>Tahun</b>	<b>Aktiva Lancar</b>	<b>Hutang Lancar</b>	<b>Modal Kerja</b>
1999	178.410.125	27.893.925	150.526.200
2000	193.158.900	38.874.875	154.284.025
2001	210.673.900	53.991.200	156.682.700
2002	209.737.800	51.826.300	157.911.500
2003	213.743.900	52.573.350	161.170.550

Sumber : Diolah dari laporan keuangan CV. Karya Bersama

Dari table 1.1 di atas dapat dilihat bahwa pada tahun 1999 aktiva lancar perusahaan bernilai Rp. 178.410.125 sedangkan hutang lancarnya sebesar Rp. 27.893.925. Kemudian pada tahun 2000 dan 2001 aktiva lancar mengalami peningkatan masing – masing sebesar 7,6% dan 9,06% menjadi sebesar Rp. 193.158.900 pada tahun 2000 dan Rp. 210.673.900 tahun 2001. Peningkatan aktiva lancar juga diikuti oleh peningkatan hutang lancar masing – masing menjadi sebesar Rp. 38.874.875 dan

Rp. 53.991.200. Pada tahun 2002 aktiva lancar mengalami penurunan sebesar 0,4%, dari Rp.210.673.900 pada tahun 2001 menjadi Rp. 209.737.800 tahun 2002 dan hutang lancar turun menjadi sebesar Rp. 51.826.300. Tetapi aktiva lancar dan hutang lancar kembali mengalami peningkatan pada tahun 2003 masing – masing sebesar 1,9% untuk aktiva lancar sehingga aktiva lancarnya menjadi Rp. 213.743.900 dan 1,4 % untuk hutang lancar sehingga menjadi Rp. 52.573.350. Dari data tersebut dapat disimpulkan bahwa walaupun jumlah aktiva lancar dan hutang lancarnya setiap tahun selalu berubah atau mengalami kenaikan atau penurunan , tetapi jumlah modal kerja perusahaan mengalami peningkatan setiap tahunnya. Secara keseluruhan dapat diketahui bahwa setiap tahunnya jumlah modal kerja perusahaan selalu mengalami peningkatan.

Dari ikhtisar lapotran rugi laba dan neraca dapat dilihat perubahan yang terjadi selama periode 1999-2003.

**Tabel 1.2**  
**CV. Karya Bersama**  
**Perubahan rugi laba periode 1999 – 2003**  
**(Dalam Rupiah)**

Tahun	1999	2000	2001	2002	2003	Perubahan (%)
Pendapatan	835.750.000	850.445.000	887.330.000	893.450.000	898.675.000	1.8 %
Laba	168.518.825	165.410.675	171.378.140	171.338.540	168.973.300	0.09 %

**Tabel 1.3**  
**CV. Karya Bersama**  
**Perubahan neraca periode 1999 – 2003**  
**(Dalam Rupiah)**

Tahun	1999	2000	2001	2002	2003	Perubahan (%)
Aktiva Lancar	178.410.000	193.158.900	210.673.900	209.737.800	213.743.900	4,7 %
Aktiva tetap	105.725.000	105.835.000	108.566.550	109.575.250	113.446.400	1,8 %
Hutang Lancar	27.893.925	38.874.875	53.991.200	51.826.300	52.573.350	19,6 %
Hutang Jangka Panjang	22.825.320	25.780.300	22.998.000	23.473.000	25.530.200	3,3 %

Dari tabel 1.2 dapat dilihat bahwa pendapatan perusahaan setiap tahunnya selalu mengalami peningkatan . Selama periode 1999 – 2003 persentase perubahan pendapatan sebesar 1,8 %. Laba perusahaan berfluktuasi jumlahnya baik naik maupun turun selama periode tersebut, dengan persentase perubahan yang lebih kecil bila dibandingkan dengan perubahan pendapatan yaitu sebesar 0,09 %.

Pada tabel 1.3 aktiva lancar perusahaan mengalami peningkatan selama 3 tahun berturut – turut. Kemudian pada tahun 2002 aktiva lancar turun sebesar 0,4 % bila dibandingkan tahun 2001. Namun pada tahun 2003 aktiva lancar kembali mengalami peningkatan sebesar 1,9 %. Secara keseluruhan aktiva lancar mengalami perubahan 4,7 % selama periode 1999 – 2003. Pada komponen aktiva tetap untuk setiap tahunnya selalu mengalami peningkatan dan persentase perubahan selama periode 1999 – 2003 adalah sebesar 1,8 %. Pada hutang lancar terjadi kenaikan dan penurunan selama 5 tahun sama seperti pada aktiva lancar, dan persentase perubahan selama periode 1999 – 2003 adalah sebesar 19,6 %. Lalu pada hutang jangka panjang persentase perubahan selama periode 1999 – 2003 adalah sebesar 3,3 %.

Adanya perubahan yang terjadi pada komponen dari laporan rugi laba dan neraca selama periode 1999 - 2003, menyebabkan penulis merasa tertarik untuk menyusun skripsi dengan judul :

**“ PENGARUH STRUKTUR KEUANGAN (TOTAL DEBT TO EQUITY) DAN  
WORKING CAPITAL TURNOVER TERHADAP PERUBAHAN MODAL  
KERJA PADA CV. KARYA BERSAMA ”.**

## 1.2 PERUMUSAN MASALAH

Setiap usaha yang dijalankan tentunya tidak terlepas dari masalah- masalah, dimana masalah – masalah itu sedikit banyak akan mempengaruhi kelancaran operasi perusahaan yang pada akhirnya berdampak pada kelangsungan hidup perusahaan. Pentingnya pengendalian terhadap modal kerja serta pengamatan penulis pada informasi yang diperoleh dari laporan keuangan CV. Karya Bersama yaitu laporan neraca dan rugi laba, maka dapat dirumuskan permasalahan sebagai berikut :

1. Bagaimana pengaruh Struktur Keuangan (*Total Debt to Equity*) terhadap perubahan modal kerja
2. Bagaimana pengaruh *Working Capital Turnover* terhadap perubahan modal kerja
3. Bagaimana pengaruh Struktur Keuangan (*Total Debt to Equity*) dan *Working Capital Turnover* terhadap perubahan modal kerja

## 1.3. TUJUAN DAN MANFAAT PENELITIAN

### 1.3.1 Tujuan Penelitian

Bertolak dari perumusan masalah diatas, penelitian penyusunan skripsi ini memiliki tujuan sebagai berikut :

1. Untuk mengetahui pengaruh Struktur Keuangan (*Total Debt to Equity*) dan *Working Capital Turnover* terhadap perubahan modal kerja.
2. Dapat digunakan sebagai dasar pengelolaan atau perencanaan modal kerja dimasa yang akan datang pada CV. Karya Bersama.

3. Sebagai masukan bagi pihak manajemen CV. Karya Bersama untuk mengadakan pengawasan terhadap modal kerja dan agar modal kerja dapat digunakan secara efektif dan efisien.

### 1.3.2 Manfaat Penelitian

Manfaat yang diharapkan dari penulisan skripsi ini adalah :

1. Penulis dapat memperoleh pengetahuan mengenai bagaimana Struktur Keuangan (*Total Debt to Equity*) dan *Working Capital Turnover* dalam mempengaruhi perubahan modal kerja.
2. Dapat bermanfaat bagi perusahaan yang bersangkutan sebagai bahan masukan untuk menjalankan aktivitas perusahaan.
3. Sebagai referensi untuk penelitian – penelitian selanjutnya.

## 1.4 KERANGKA PEMIKIRAN

Setiap perusahaan termasuk CV.Karya Bersama selalu membutuhkan modal kerja agar kegiatan usahanya dapat berjalan . Modal kerja pada hakikatnya harus terus menerus ada dalam rangka menopang usaha perusahaan. Kebutuhan modal kerja yang baik adalah modal kerja yang cukup dalam artian tidak mengalami kekurangan ataupun kelebihan . Karena jika terjadi kekurangan atau kelebihan modal kerja , maka hal tersebut akan menyebabkan perusahaan dalam kondisi keuangan yang tidak normal yang pada akhirnya berpengaruh pada kelancaran operasi dan kinerja perusahaan secara keseluruhan.



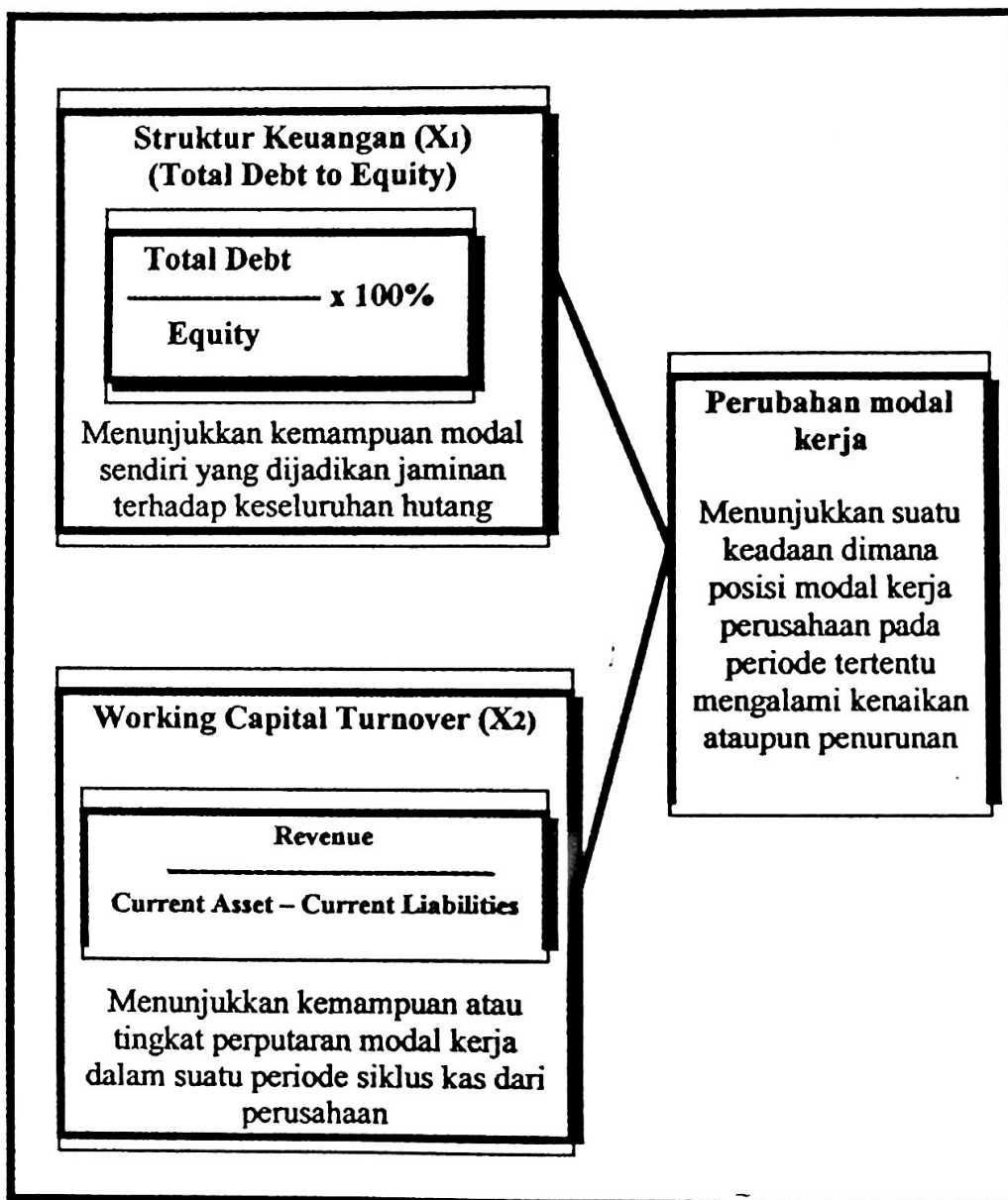
Posisi modal kerja suatu perusahaan biasanya cenderung mengalami perubahan setiap tahunnya baik itu mengalami kenaikan maupun penurunan. Untuk melihat apakah modal kerja suatu perusahaan mengalami kenaikan atau penurunan dapat diketahui dengan melakukan perhitungan analisis sumber dan penggunaan modal kerja. Sumber modal kerja dapat berupa kenaikan modal baik yang berasal dari laba / tambahan investasi , penambahan hutang, dan pengurangan aktiva tetap. Sedangkan penggunaannya dapat berupa depresiasi, pengurangan hutang dan peningkatan aktiva tetap.

Besarnya kebutuhan modal kerja salah satunya tergantung dari periode perputaran atau periode terikatnya modal kerja . Lamanya periode perputaran modal kerja tergantung pada sifat atau kegiatan perusahaan. Perputaran modal kerja ini dapat diukur / dihitung dengan menggunakan rasio aktivitas yaitu *Working Capital Turnover Ratio*. Selain rasio aktivitas digunakan pula rasio solvabilitas yaitu *Total Debt to Equity Ratio* dalam mengukur kebutuhan modal kerja.

Pada CV. Karya Bersama setiap tahunnya perusahaan selalu mengalami kenaikan modal kerja dan jumlahnya cenderung berfluktuasi dari tahun ke tahun. Untuk itu penulis perlu mengetahui seberapa besar atau apakah *Working Capital Turnover* dan *Total Debt to Equity* berpengaruh terhadap kelebihan modal kerja pada CV.Karya Bersama yang dapat diketahui dengan menggunakan analisis regresi dan analisis korelasi. Dari penjelasan di atas, maka dapat digambarkan sebagai berikut :

## GAMBAR I

## Kerangka Pemikiran



Dari gambar di atas akan menghasilkan suatu persamaan dalam bentuk regresi berganda yaitu sebagai berikut :

$$\text{Persamaan : } Y = a + bX_1 + bx_2$$

## **1.5 METODELOGI PENELITIAN**

### **1.5.1 Ruang Lingkup Pembahasan**

Supaya pembahasan skripsi nantinya dapat terarah dan tidak menyimpang dari judul dan perumusan masalah yang ditetapkan, maka penulis memandang perlu untuk membatasi pembahasan skripsi ini pada :

Analisis pengaruh Struktur Keuangan (*Total Debt to Equity*) dan *Working Capital Turnover* terhadap perubahan modal kerja, dengan menggunakan analisis statistik regresi sederhana maupun berganda dan analisis korelasi .

### **1.5.2 Metode Pengambilan Objek Penelitian**

Dalam penulisan skripsi nantinya objek penelitian dipilih berdasarkan pertimbangan – pertimbangan tertentu sesuai dengan tujuan penelitian. Sebagai objek dipilihlah perusahaan CV. Karya Bersama yang berlokasi di Jl. Kolonel Atmo No. 26 Palembang, sedangkan responden nya terdiri dari :

1. Direktur
2. Kepala Bagian keuangan

### **1.5.3 Data dan Sumber Data**

Dalam penyusunan skripsi ini data dikelompokkan ke dalam :

1. Data Primer

Yaitu data yang dikumpulkan secara langsung dari objek yang diteliti (*First hand information*). Data yang digunakan dalam penulisan skripsi ini terdiri dari Laporan neraca, laporan Rugi Laba maupun dokumen – dokumen yang diambil dari perusahaan yang berhubungan dengan keperluan skripsi.

## 2. Data sekunder

Yaitu pengumpulan data dengan mempelajari masalah yang berhubungan dengan objek yang diteliti yang bersumber dari buku – buku pedoman, literatur yang disusun oleh para ahli yang berhubungan dengan masalah yang sedang dianalisis.

### 1.5.4 Metode Pengumpulan Data

Metode yang digunakan untuk mengumpulkan data pada penulisan skripsi nantinya adalah :

#### 1. Observasi (*Field Research*)

Adalah teknik pengumpulan data dengan melakukan pengamatan dan pencatatan secara langsung.

#### 2. Wawancara (*Interview*)

Adalah teknik pengumpulan data dengan melakukan tanya jawab secara langsung dengan objek yang diteliti.

#### 3. Studi Kepustakaan (*Library Research*)

Adalah teknik pengumpulan data dengan mempelajari masalah yang berhubungan dengan objek yang diteliti serta bersumber dari buku – buku pedoman, literatur – literatur.

### 1.5.5 Teknik Analisis

Dalam menganalisis permasalahan yang akan dibahas dalam skripsi ini , penulis menggunakan teknik analisis sebagai berikut :

#### 1. Analisis Kuantitatif

Yaitu analisis yang menggunakan angka –angka yang diperoleh dari hasil perhitungan dan penelitian terhadap laporan keuangan perusahaan.

Dalam analisis data ini, alat – alat analisis yang digunakan adalah

➤ Analisis sumber dan penggunaan dana dalam artian modal kerja

Adalah suatu analisa untuk mengetahui sebab – sebab berubahnya jumlah modal kerja atau untuk mengetahui sumber – sumber atau penggunaan modal kerja selama periode tertentu.

➤ Analisis rasio

Adalah suatu teknik analisa untuk mengukur kinerja keuangan atau memberi gambaran kepada penganalisa tentang keadaan atau posisi keuangan suatu perusahaan.

Dalam penulisan skripsi ini, penulis menggunakan salah satu rasio dari analisis rasio solvabilitas dan rasio aktivitas yang terdiri dari :

❖ *Total Debt to Equity*

Yaitu suatu rasio yang digunakan untuk mengukur seberapa besar modal sendiri yang dijadikan jaminan untuk keseluruhan hutang.

$$\text{TOTAL DEBT TO EQUITY} = \frac{\text{TOTAL HUTANG}}{\text{MODAL SENDIRI}}$$

❖ *Working Capital Turnover*

Yaitu suatu rasio yang digunakan untuk mengukur kemampuan perputaran modal kerja dalam suatu siklus kas perusahaan

$$\text{WORKING CAPITAL TURNOVER} = \frac{\text{PENDAPATAN}}{\text{AKTIVA LANCAR} - \text{PASSIVA LANCAR}}$$

➤ Analisis Regresi Linier Berganda

Untuk melihat pengaruh variable X1 (Struktur Keuangan) dan X2 (*Working Capital Turnover*) terhadap Y (Perubahan modal kerja) pada CV. Karya Bersama, digunakan program *Statistical Product Service Solution (SPSS)*. Dengan program SPSS tersebut, dilakukan analisa Bivariate Correlation dan regresi linier berganda, dengan tingkat kepercayaan 95 %. Apabila hasil perhitungan menunjukkan probabilita lebih rendah dari 5 % atau 0,05, maka hubungan antar variabel signifikan, dan sebaliknya jika probabilita diatas 5 %, maka hubungan antar variabel tidak signifikan.

$$\text{Korelasi } (r) = \frac{n \sum XY - (\sum X)(\sum Y)}{\sqrt{(n \sum X^2 - (\sum X)^2) (n \sum Y^2 - (\sum Y)^2)}}$$

- Bila r positif dan berada pada rentang  $0,5 < r \leq 1$ , menunjukkan hubungan searah yang kuat.
- Bila r positif dan berada pada rentang  $0 < r \leq 0,5$ , menunjukkan hubungan searah yang lemah.

- Bila  $r$  negatif dan berada pada rentang  $-0,5 < r \leq 1$ , menunjukkan hubungan berlawanan yang kuat.
- Bila  $r$  negatif dan berada pada rentang  $0 < r \leq -0,5$ , menunjukkan hubungan berlawanan yang lemah.

Regresi linier berganda :  $Y = a + bx_1 + bx_2$

Dimana :

$Y$  = Kelebihan modal kerja (variabel dependent)

$X_1$  = Struktur Keuangan (variabel independent)

$X_2$  = *Working Capital Turnover* (variabel independent)

$a$  = Konstanta

$b$  = Koefisien Regresi

## 2. Analisis kualitatif

Yaitu analisis deskriptif dengan menggunakan pendekatan kualitatif yang diuraikan secara sistematis untuk memperoleh kesimpulan dari perhitungan yang telah dilakukan sebelumnya.

## **1.6 SISTEMATIKA PEMBAHASAN**

Pembahasan didalam skripsi ini akan disajikan perbab, dimana tiap – tiap bab tersebut terdiri dari sub bab – sub bab yang saling berhubungan. Adapun penjabaran sistematika skripsi ini adalah sebagai berikut :

### **BAB I. PENDAHULUAN**

Dalam bab ini penulis menguraikan tentang latar belakang terpilihnya judul skripsi ini, perumusan masalah, tujuan dan manfaat penelitian, kerangka pemikiran, metodologi penelitian serta sistematika pembahasan.

### **BAB II. LANDASAN TEORI**

Pada bab ini penulis menjabarkan teori – teori yang digunakan sebagai landasan penelitian dalam menganalisis permasalahan yang akan dibahas, seperti pengertian dan tujuan laporan keuangan, pengertian dan tujuan analisis laporan keuangan, metode dan teknik analisis laporan keuangan, pengertian dan peranan modal kerja, sumber dan penggunaan modal kerja, analisis sumber dan penggunaan modal kerja, analisis rasio keuangan serta analisis regresi berganda.

### **BAB III. GAMBARAN UMUM PERUSAHAAN**

Dalam bab ini, penulis menguraikan sejarah singkat perusahaan, pebagian tugas dan wewenang karyawan serta laporan keuangan perusahaan, yaitu laporan neraca dan rugi laba selama tahun 1998 – 2003



#### **BAB IV . ANALISIS DAN PEMBAHASAN**

Dalam bab ini dilakukan analisis terhadap laporan keuangan perusahaan yang sesuai dengan tujuan dari penulisan skripsi ini, meliputi analisis sumber dan penggunaan modal kerja, analisis rasio dan analisis regresi berganda dengan menggunakan SPSS.

#### **BAB V . KESIMPULAN DAN SARAN**

Pada bagian akhir skripsi, penulis mengambil kesimpulan dari hasil pembahasan sebelumnya serta memberikan saran – saran yang mungkin dapat dijadikan bahan pertimbangan bagi CV. Karya Bersama

## DAFTAR PUSTAKA

- Ahmad, Kamaruddin, Dasar – Dasar Manajemen Modal Kerja. PT. Rineka Cipta, Jakarta, 1997.
- Anoraga, Pandji dan Janti Soegiastuti, Pengantar Bisnis Modern. PT. Dunia Pustaka Jaya, Jakarta, 1996.
- Harahap, Sofyan Syafri, Analisa Kritis Atas Laporan Keuangan. PT. Raja Grafindo Persada, Jakarta, 1998.
- Martin, John. D, Dasar – Dasar Manajemen Keuangan. PT. Raja Grafindo Persada, Jakarta, 1997.
- Munawir, S, Analisa Laporan Keuangan. Liberty, Yogyakarta, 2000.
- Prastowo, Dwi, Analisa Laporan Keuangan. UPP AMP YKPN, Yogyakarta, 1995
- Riyanto, Bambang, Dasar – Dasar Pembelian Perusahaan. BPFE, Yogyakarta, 1998.
- Santoso, Singgih, SPSS ; Statistik Parametrik. Elek Media, Bandung, 2001.
- Sukamti, Pengaruh Current Ratio dan Debt Ratio terhadap Profitabilitas PDAM Tirta Musi Palembang, Skripsi Fakultas Ekonomi Universitas Sriwijaya, 2005.
- Supranto, J, Statistik ; Teori dan Aplikasi. Erlangga, Jakarta, 2001.
- Swasa, Basu, Pengantar Bisnis Modern. Liberty, Yogyakarta, 1997.
- Weston, j. Fred, and Thomas.E.Copeland, Manajemen Keuangan, Edisi ke-9. Bina Rupa Aksara, Jakarta, 1997.