

**DEPARTEMEN PENDIDIKAN NASIONAL
UNIVERSITAS SRIWIJAYA
FAKULTAS EKONOMI
INDERALAYA**

SKRIPSI

**ANALISIS LIKUIDITAS, PROFITABILITAS DAN
SOLVABILITAS PADA PT. INDOCEMENT
TUNGGAL PRAKASA TBK, JAKARTA**



**Diajukan Oleh :
FAISAL FIKRI
NIM. 01043110091**

**Untuk Memenuhi Sebagian Dari Syarat-syarat
Guna Mencapai Gelar
Sarjana Ekonomi
2008**

3
657.4807
fik
a
2008.

**DEPARTEMEN PENDIDIKAN NASIONAL
UNIVERSITAS SRIWIJAYA
FAKULTAS EKONOMI
INDERALAYA**

16125
16487

SKRIPSI

**ANALISIS LIKUIDITAS, PROFITABILITAS DAN
SOLVABILITAS PADA PT. INDOCEMENT
TUNGGAL PRAKASA TBK, JAKARTA**



**Diajukan Oleh :
FAISAL FIKRI
NIM. 01043110091**

**Untuk Memenuhi Sebagian Dari Syarat-syarat
Guna Mencapai Gelar
Sarjana Ekonomi
2008**

PERNYATAAN

Saya yang bertanda tangan di bawah ini:

NAMA : FAISAL FIKRI
NIM : 01043110091
KONSENTRASI : MANAJEMEN KEUANGAN

Dengan ini menyatakan:

1. Skripsi yang saya tulis ini adalah asli dan belum pernah diajukan untuk mendapat gelar di lingkungan akademik Universitas Sriwijaya maupun perguruan tinggi lain.
2. Skripsi ini adalah murni gagasan, rumusan dan penelitian saya sendiri, tanpa bantuan dari pihak lain kecuali arahan dari Tim Pembimbing Skripsi dan pengolahan data yang ditentukan oleh Program Studi Manajemen Universitas Sriwijaya.
3. Dalam skripsi ini tidak terdapat karya atau pendapat yang telah ditulis atau dipublikasikan orang lain kecuali secara jelas dicantumkan sebagai referensi dengan menyebutkan nama pengarang sebagaimana tercantum dalam kutipan dan daftar kepustakaan.
4. Pernyataan ini saya buat dengan sebenarnya dan bila dikemudian hari terdapat hal-hal yang tidak sesuai dengan pernyataan ini, maka saya bersedia menerima sanksi akademik berupa pencabutan gelar yang telah diperoleh karena karya tulis ini serta sanksi lain sesuai dengan aturan yang berlaku di Universitas Sriwijaya.

Indralaya, 19 Januari 2008


FAISAL FIKRI
NIM. 01043110091



**DEPARTEMEN PENDIDIKAN NASIONAL
UNIVERSITAS SRIWIJAYA
FAKULTAS EKONOMI
INDERALAYA**

TANDA PERSETUJUAN SKRIPSI

NAMA : FAISAL FIKRI
NIM : 01043110091
JURUSAN : MANAJEMEN
MATA KULIAH : MANAJEMEN KEUANGAN
JUDUL SKRIPSI : ANALISIS LIKUIDITAS, PROFITABILITAS
DAN SOLVABILITAS PADA PT.
INDOCEMENT TUNGGAL PRAKASA, TBK


PANITIA PEMBIMBING SKRIPSI

TANGGAL PERSETUJUAN

DOSEN PEMBIMBING

Tanggal 14 Februari 2008

Ketua :



Drs. H. Mahyunar

Tanggal 14 Februari 2008

Anggota :



Yuliani, SE, MM.

**DEPARTEMEN PENDIDIKAN NASIONAL
UNIVERSITAS SRIWIJAYA
FAKULTAS EKONOMI
INDERALAYA**


TANDA PERSETUJUAN PANITIA UJIAN KOMPREHENSIF

NAMA : FAISAL FIKRI
NIM : 01043110091
JURUSAN : MANAJEMEN
MATA KULIAH : MANAJEMEN KEUANGAN
JUDUL SKRIPSI : ANALISIS LIKUIDITAS, PROFITABILITAS
DAN SOLVABILITAS PADA PT.
INDOCEMENT TUNGGAL PRAKASA, TBK

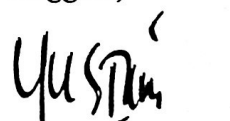
Telah diuji di depan panitia ujian komprehensif pada tanggal 14 Februari 2008 dan telah memenuhi syarat untuk diterima.

Panitia Ujian Komprehensif
Inderalaya, 14 Februari 2008


Ketua,


Drs. H. Mahyunar
NIP. 130528065

Anggota,



Yuliani, SE, MM
NIP. 132300735

Anggota,


Dra. Hj. Rusmiati Sofyan
NIP. 131271085

Mengetahui,

Ketua Jurusan Manajemen


Drs. Yuliansyah M. Diah, MM
NIP. 131474902

Motto :

"Apa saja yang Allah anugerahkan kepada Manusia berupa rahmat, maka tidak ada seseorangpun yang dapat menahannya, dan apa saja yang di tahan oleh Allah, maka tidak ada seseorang pun yang dapat melepaskannya". (Q.S. Faathir: 2)

"Jangan pernah menyerah dengan apa yang anda kerjakan, walau sesulit apapun pekerjaan yang anda hadapi lakukanlah dengan penuh kesabaran dan jangan mudah putus asa".

Kupersembahkan karya kecilku ini buat:

§ Ayah dan Ibu tercinta

§ Saudara-saudaraku yang kusayangi

§ Septia Merinaku

§ Sahabat-sahabatku

§ Teman-temanku

§ Almamaterku, FE UNSRI

KATA PENGANTAR

Puji Syukur penulis panjatkan ke hadirat Allah S.W.T, karena atas izin-Nya jualah penulisan skripsi ini dapat diselesaikan sebagaimana mestinya.

Penulisan skripsi ini mengambil judul “Analisis Likuiditas, Profitabilitas dan Solvabilitas Pada PT. Indocement Tunggol Prakasa, Tbk”, yang dimaksudkan untuk memenuhi sebagian syarat dalam memperoleh gelar sarjana ekonomi di Fakultas Ekonomi Universitas Sriwijaya.

Skripsi ini terdiri dari lima bab, Bab I Pendahuluan, dalam bab ini diuraikan mengenai latar belakang penulisan, perumusan masalah, tujuan penelitian, manfaat penelitian, metode penelitian. Bab II Tinjauan Pustaka, dalam bab ini dijelaskan berbagai teori yang berkaitan dengan pokok-pokok permasalahan yang akan di analisa. Bab III Gambaran Umum Perusahaan, bab ini memberikan gambaran dan data mengenai perusahaan PT. Indocement Tunggol Prakasa, Tbk. Bab IV Analisis dan Pembahasan, menganalisa rasio Likuiditas, Profitabilitas dan Solvabilitas pada PT. Indocement Tunggol Prakasa, Tbk dengan menghubungkan pada teori-teori. Bab V Kesimpulan dan Saran, pada bab ini penulis mencoba memberikan kesimpulan sekaligus saran yang didasarkan pada hasil penelitian yang telah dilakukan.

Data utama yang digunakan adalah data sekunder yang diperoleh dari internet pada website <http://www.jsx.co.id>.

Penulis berharap kiranya skripsi ini dapat memberikan kontribusi bagi perbaikan manajemen perusahaan dan bahan masukan akademisi bagi penelitian manajemen keuangan.

Penulis,

Faisal Fikri

UCAPAN TERIMA KASIH

Puji dan syukur penulis panjatkan ke hadirat Allah S.W.T, karena atas rahmad dan hidayah-Nya, penulis dapat menyelesaikan skripsi berjudul “Analisis Likuiditas, Profitabilitas dan Solvabilitas Pada PT. Indocement Tungal Prakasa, Tbk”. Sebagai salah satu syarat dalam mencapai gelar sarjana ekonomi pada Fakultas Ekonomi Universitas Sriwijaya.

Pada kesempatan ini, penulis mengucapkan terima kasih kepada semua pihak yang telah memberikan bantuan dan dukungan baik moril maupun materil dalam penulisan skripsi ini, antara lain:

1. Prof. Dr. Badia Parizade. MBA, Rektor Universitas Sriwijaya.
2. Dr. Syamsurijal, A.K, Dekan Fakultas Ekonomi Universitas Sriwijaya.
3. Drs. Yuliansyah M. Diah, Ketua Jurusan Manajemen Universitas Sriwijaya.
4. Drs. M. Kosasih Zen, sekretaris Jurusan Manajemen Universitas Sriwijaya.
5. Drs. H. Mahyunar, Pembimbing I Skripsi.
6. Yuliani, SE, MM, Pembimbing II Skripsi.
7. Dra. Hj. Rusmiati Sofyan, Dosen Penguji Komprehensif.
8. Drs. Bastoni Achmadsyah, M (Almarhum), Pembimbing Akademik.
9. Semua Bapak/Ibu dosen yang telah memberikan ilmu pengetahuan selama penulis mengikuti kuliah di Fakultas Ekonomi Universitas Sriwijaya.
10. Kedua orang tuaku yang tercinta yang telah memberikan dukungan moril dan pendanaan.
11. Saudara-saudaraku tercinta yang telah memberikan dorongan dan semangat selama ini.
12. Septa Merina, SE, yang dengan tulus telah memberikan waktunya, semangatnya, nasehatnya, perhatiannya dan doanya.
13. Yudhi Pranata, yang telah banyak membantu penulis.
14. Staf pegawai Fakultas Ekonomi Universitas Sriwijaya.


15. Sahabat-sahabatku: Adhie (Mang yang semangat kuliah & Gawai skripsi gek,,!! kLo pening, kito maen PS Lagi b.. =>), Wawan (Jangan sering2 Lagi y wan Buat kaum hawa jadi nangis,hehe...!! Trz LatihanLah maen PS tuh biar Bisu Nyaingi Aku,, :)!), Yudhi (Lur mokaseh Banyak2 Nian buat bantuan sLamo ini, Didoa'i biar cepet dapet cewek nian,hehe...!!), Rustam (Mang tetap smangat y trusi Skripsi tuh, Ditunggu?? Btw kLo ado turnamen BoLa di Mariana ajak2 Lagi y Mang,, kto Nginep Lgi!!), Adit (KurangiLah kLuar mLem Tuh, Sering2Lah Kkampus wLaupun mLes kuLiahnyo!! Br Kejing'oan Rajin,Hehe...!!), Rudi (Jangan ksiangan & jgn mLs Lagi y Rud kuLiah,,), Jaka (Kinak, kLo maen boLa Lagi, kto Duet Jadi penyerang trs wa2n jdi Kipernyo,Hehe..), Denizzz (Lur, bmotor Jgn Ngebut2 Lgi, kLo idak juaL b MX tuh dari pada kecelakaan truzzz,hehe...!!)
16. Teman-temanku: Aan, Ican, Sigit, Ecenk, Ade, Rian, Joe, Hakim, Andika, Agus, Gondhi, Reza, Ari M, Ari W, Efran, Ayat, Bang Nedy, David, Rudiyanto, Edi, Simon, Poso, Alvin, fiQi, Ayi, Elfa, Hida, Dina, Winda, Dian, Esti, Rina, Nuning, Dame, Ega, Yana, micha, Vina, Tata, Susi, Agnes, Cut, Yulia, Pipit, Tika, Wiwin, Cing2, Ida, Sri, Vari, Galuh, eLLe, Tini, Indah, Ririn, Yeni, Nana, Neni, aLmamater Mgt'04 dan Anak2 Manajemen'04 serta seluruh teman2 di jurusan Manajemen Fakultas Ekonomi Universitas Sriwijaya Angkatan 2002, 2003, 2004, 2005 dan 2006 yang tidak dapat disebutkan satu per satu.
17. Serta semua pihak yang telah ikut membantu hingga skripsi ini selesai.
Semoga Allah S.W.T, membalas budi baiknya dan memberikan berkah kepada kita semua, Amin.

Penulis,

Faisal Fikri

DAFTAR ISI

HALAMAN JUDUL.....	i
HALAMAN PERSETUJUAN SKRIPSI.....	ii
HALAMAN PERSETUJUAN PANITIA UJIAN SKRIPSI.....	iii
HALAMAN MOTTO PERSEMBAHAN.....	iv
KATA PENGANTAR.....	v
UCAPAN TERIMA KASIH.....	vi
DAFTAR ISI.....	viii
DAFTAR TABEL.....	xi
DAFTAR GRAFIK.....	xiii
DAFTAR GAMBAR.....	xiv
ABSTRAKSI.....	xv
ABSTRACT.....	xvi
BAB I. PENDAHULUAN	
1.1. Latar Belakang.....	1
1.2. Perumusan Masalah.....	6
1.3. Tujuan Penelitian.....	7
1.4. Manfaat Penelitian.....	7
1.5. Metode Penelitian.....	8
1.5.1. Rancangan Penelitian.....	8
1.5.2. Lokasi dan Waktu Penelitian.....	8
1.5.3. Variabel Penelitian.....	8
1.5.4. Data dan Metode Pengumpulan Data.....	10
1.5.5. Metode Analisis Data.....	11
1.6. Sistematika Penulisan.....	12



BAB II. TINJAUAN PUSTAKA

2.1.	Landasan Teori.....	14
2.1.1.	Pengertian Laporan Keuangan.....	14
2.1.2.	Tujuan Laporan Keuangan.....	21
2.1.3.	Analisis Laporan Keuangan.....	21
2.1.4.	Macam-macam Rasio Keuangan.....	22
2.2.	Penelitian Terdahulu.....	37
2.3.	Kerangka Konseptual.....	41

BAB III. GAMBARAN UMUM PERUSAHAAN

3.1.	Sejarah Singkat Perusahaan.....	42
3.2.	Peristiwa Penting Perusahaan.....	46
3.3.	Visi dan Misi Perusahaan.....	47
3.4.	Kebijakan Perusahaan.....	48
3.4.1.	Revisi Perjanjian Kerja.....	48
3.4.2.	Indeks Kinerja (<i>Performance Quotient</i>).....	48
3.4.3.	Kesehatan Dan Keselamatan Kerja.....	49
3.5.	Lingkungan Dan Komunitas.....	50
3.5.1.	Komitmen Sosial.....	50
3.5.2.	Komitmen Lingkungan.....	50
3.6.	Tata Kelolah Perusahaan.....	51
3.7.	Arah Pengembangan Perusahaan.....	55
3.8.	Struktur Organisasi Dan Anak Perusahaan.....	57
3.9.	Prospek Usaha.....	65
3.10.	Kondisi Keuangan Perusahaan.....	65

BAB IV. ANALISIS DAN PEMBAHASAN

4.1.	Analisis Rasio Liquiditas.....	81
4.1.1.	Rasio Lancar (<i>current ratio</i>).....	82
4.1.2.	Rasio Cepat (<i>quick ratio</i>).....	85
4.1.3.	Pembiayaan Investasi.....	89
4.2.	Analisis Rasio Profitabilitas.....	92
4.2.1.	Laba Operasi Bersih Terhadap Penjualan.....	92
4.2.2.	Laba Operasi Bersih Terhadap Total Aktiva.....	95
4.2.3.	Laba Operasi Bersih Terhadap Total Modal.....	98
4.2.4.	Laba bersih Terhadap Penjualan.....	101
4.2.5.	Laba Bersih Terhadap Ekuitas Pemegang Saham.....	104
4.2.6.	Tingkat Profitabilitas Marginal.....	107
4.2.7.	Hasil Pengembalian Marginal Atas Ekuitas.....	110
4.3.	Analisis Rasio Solvabilitas.....	113
4.3.1.	Rasio Modal Sendiri Dengan Total Aktiva.....	113
4.3.2.	Rasio Modal Sendiri Dengan Total Aktiva Tetap.....	116
4.3.3.	Rasio Aktiva Tetap Dengan Hutang Tetap.....	119

BAB V. KESIMPULAN DAN SARAN

5.1.	Kesimpulan.....	123
5.2.	Saran.....	125

DAFTAR PUSTAKA.....	127
---------------------	-----

DAFTAR TABEL

Tabel 1.1.	Perkembangan Aktiva Lancar PT. Indocement Tunggol Prakasa Tbk.....	5
Tabel 1.2.	Perkembangan Hutang Lancar PT. Indocement Tunggol Prakasa Tbk.....	5
Tabel 3.1.	Dewan Komisaris PT. Indocement Tunggol Prakasa Tbk	62
Tabel 3.2.	Dewan Direksi PT. Indocement Tunggol Prakasa Tbk	63
Tabel 3.3.	Anak Perusahaan Secara Langsung PT. Indocement Tunggol Prakasa Tbk.....	64
Tabel 3.4.	Anak Perusahaan Secara Tidak Langsung PT. Indocement Tunggol Prakasa Tbk.....	64
Tabel 4.1.	Analisis Rasio Lancar PT. Indocement Tunggol Prakasa Tbk.....	82
Tabel 4.2.	Analisis Rasio Cepat PT. Indocement Tunggol Prakasa Tbk	86
Tabel 4.3.	Analisis Pembiayaan Investasi PT. Indocement Tunggol Prakasa Tbk	89
Tabel 4.4.	Analisis Laba Operasi Bersih Terhadap Penjualan PT. Indocement Tunggol Prakasa Tbk.....	92
Tabel 4.5.	Analisis Laba Operasi Bersih Terhadap Total Aktiva PT. Indocement Tunggol Prakasa Tbk	95
Tabel 4.6.	Analisis Laba Operasi Bersih Terhadap Total Modal PT. Indocement Tunggol Prakasa Tbk	98
Tabel 4.7.	Analisis Laba Bersih Terhadap Penjualan PT. Indocement Tunggol Prakasa Tbk	101
Tabel 4.8.	Analisis Laba Bersih Terhadap Ekuitas Pemegang Saham PT. Inocement Tunggol Prakasa Tbk.....	104
Tabel 4.9.	Analisis Tingkat Profitabilitas Marginal PT. Indocement Tunggol Prakasa Tbk	107

Tabel 4.10.	Analisis Hasil Pengembalian Marginal Atas Ekuitas PT. Indocement Tunggal Prakasa Tbk.....	110
Tabel 4.11.	Analisis Rasio Modal Sendiri Dengan Total Aktiva PT. Indocement Tunggal Prakasa Tbk	113
Tabel 4.12.	Analisis Rasio Modal Sendiri Dengan Total Aktiva Tetap PT. Indocement Tunggal Prakasa Tbk	116
Tabel 4.13.	Analisis Rasio Aktiva Tetap Dengan Hutang Tetap PT. Indocement Tunggal Prakasa Tbk	119

DAFTAR GRAFIK

Grafik 4.1.	Analisis Rasio Lancar PT. Indocement Tunggal Prakasa Tbk.....	83
Grafik 4.2.	Analisis Rasio Cepat PT. Indocement Tunggal Prakasa Tbk	86
Grafik 4.3.	Analisis Pembiayaan Investasi PT. Indocement Tunggal Prakasa Tbk	90
Grafik 4.4.	Analisis Laba Operasi Bersih Terhadap Penjualan PT. Indocement Tunggal Prakasa Tbk.....	93
Grafik 4.5.	Analisis Laba Operasi Bersih Terhadap Total Aktiva PT.. Indocement Tunggal Prakasa Tbk	96
Grafik 4.6.	Analisis Laba Operasi Bersih Terhadap Total Modal PT.. Indocement Tunggal Prakasa Tbk	99
Grafik 4.7.	Analisis Laba Bersih Terhadap Penjualan PT. Indocement Tunggal Prakasa Tbk	102
Grafik 4.8.	Analisis Laba Bersih Terhadap Ekuitas Pemegang Saham PT. Inocement Tunggal Prakasa Tbk.....	105
Grafik 4.9.	Analisis Tingkat Profitabilitas Marginal PT. Indocement Tunggal Prakasa Tbk	108
Grafik 4.10.	Analisis Hasil Pengembalian Marginal Atas Ekuitas PT. Indocement Tunggal Prakasa Tbk.....	111
Grafik 4.11.	Analisis Rasio Modal Sendiri Dengan Total Aktiva PT. Indocement Tunggal Prakasa Tbk.....	114
Grafik 4.12.	Analisis Rasio Modal Sendiri Dengan Total Aktiva Tetap PT.. Indocement Tunggal Prakasa Tbk	117
Grafik 4.13.	Analisis Rasio Aktiva Tetap Dengan Hutang Tetap PT. Indocement Tunggal Prakasa Tbk	120

DAFTAR GAMBAR

Gambar 2.1. Kerangka Konseptual Penelitian.....	41
Gambar 3.1 Struktur Organisasi.....	59

Analisis Likuiditas, Profitabilitas dan Solvabilitas Pada PT. Indocement Tunggal Prakasa, Tbk.

ABSTRAKSI

Penelitian ini bertujuan untuk menganalisis Likuiditas, Profitabilitas dan Solvabilitas pada PT. Indocement Tunggal Prakasa, Tbk selama periode 2002 sampai 2006.

Penelitian ini menggunakan laporan keuangan yang terdiri dari neraca dan laporan laba rugi selama lima tahun dari periode 2002 sampai 2006. Pemilihan sampel penelitian berdasarkan metode *purposive* sampling. Metode analisa yang digunakan adalah metode analisa kuantitatif dan analisa kualitatif.

Hasil penelitian ini menunjukkan bahwa selama lima tahun dari periode 2002 sampai 2006 kondisi rasio-rasio likuiditas dan profitabilitas perusahaan cenderung mengalami penurunan, sedangkan rasio solvabilitas cenderung mengalami peningkatan. Namun kondisi likuiditas pada PT. Indocement Tunggal Prakasa, Tbk berada pada keadaan likuid karena rasio cepat (*quick ratio*) yang berada diatas 100% dan rasio lancar (*current ratio*) diatas 200%, sehingga aktiva yang ada mampu menjamin semua hutang lancar perusahaan. Pada rasio profitabilitas, dilihat dari rasio laba operasi bersih terhadap penjualan selama periode tahun 2002 sampai 2006, kinerja perusahaan PT. Indocement Tunggal Prakasa, Tbk memiliki kinerja laba operasi yang relatif menguntungkan bagi perusahaan, walaupun tingkat profitabilitas marginal mengalami penurunan jika dibandingkan dengan rasio profitabilitas rata-rata lainnya. Hal ini disebabkan peningkatan jumlah beban usaha jauh lebih besar dari pada peningkatan laba kotor perusahaan. Pada rasio solvabilitas, dimana rasio aktiva tetap dengan hutang jangka panjang berada di atas 100% yang menunjukkan keadaan perusahaan yang *solvabel*, dimana kekayaan yang ada dapat menjamin hutang-hutang perusahaan, karena setiap tahunnya tingkat rasio solvabilitas perusahaan semakin meningkat.

Kata Kunci : Likuiditas, profitabilitas dan solvabilitas

The Analysis of Liquidity, Profitability And Solvability at PT. Indocement Tunggal Prakasa, Tbk.

Abstract

This research aim to analyse the liquidity, profitability, and solvability at PT Indocement Tunggal Prakasa, Tbk during period 2002 until 2006.

This research use the financial statement consisted of the balance sheet and balance report during 5 year from period 2002 until 2006. the election of research sampel pursuant to method of purposive sampling. The analysis method used is quantitative and qualitative analysis method.

The result of this research indicates that during five year from period 2002 until 2006 condition of company's liquidity and profitability ratio tend to experience of improvement. But liquidity condition at PT Indocement Tunggal Prakasa, Tbk be at the liquid circumstance because quick ratio residing in above 100% and current ratio above 200%, so that existing asset able to guarantee all company's current liabilities. In profitability ratio, seen from profit ratio clean operation to sale during period 2002 until 2006, performance of PT Indocement Tunggal Prakasa, Tbk own the performance of operation profit which relative to the advantage of company, although mount the marginal profitability experience of the degradation in comparison with other average profitability ratio. This matter is caused by the make-up of burden amount is effort much more big than company dirty profit improvement. Insolvability ratio, where ratio of fixed asset with the long term liabilities reside in above 100% showing company circumstance which solvabel, where existing properties can guarantee the company debt, because every year mount the solvency ratio company progresively.

Keyword: Liquidity, profitability, and solvability.

BAB I

PENDAHULUAN

1.1. Latar Belakang

Berkembangnya iklim usaha yang baik mendorong maju pesatnya pertumbuhan berbagai bidang usaha dan semakin kuatnya persaingan diantara perusahaan-perusahaan yang ada. Untuk itu, setiap perusahaan akan berusaha memenangkan persaingan dengan cara beroperasi secara efektif dan efisien, apabila perusahaan itu dapat menempatkan dananya pada sektor-sektor yang produktif dan dapat dikelola dengan baik. Dengan adanya pengelolaan dana yang baik tersebut, maka perusahaan dapat mengembangkan usahanya dimana pengembangan usaha dalam suatu perusahaan tersebut merupakan faktor yang sangat penting disamping faktor yang lainnya dan ini merupakan suatu langkah untuk memperbesar dan memperluas lapangan usaha bagi perusahaan tersebut.

Dalam menjalankan aktivitasnya, suatu perusahaan selalu menginginkan agar usahanya berhasil untuk mencapai tujuan yang telah ditetapkan, yaitu tujuan untuk memperoleh laba yang seoptimal mungkin serta kelancaran dalam menjalankan operasinya.

Untuk mencapai tujuan tersebut, tentunya perusahaan mempunyai dana atau modal cukup serta keterampilan manajerial yang memadai sebagai penunjang rencana tersebut.

Agar perusahaan mampu bertahan hidup dan mampu menghadapi persaingan karena banyaknya perusahaan yang sejenis dan juga dalam menghadapi segala persaingan global maka manajer keuangan dalam hal ini harus mampu menjalankan fungsinya secara optimal sebagai bagian dari manajemen perusahaan, yaitu :¹

1. Fungsi menggunakan atau mengalokasikan dana (*use allocation of funds*) yang dalam pelaksanaannya manajer keuangan harus mengambil keputusan pemilihan alternatif investasi atau keputusan investasi.
2. Fungsi memperoleh dana (*obtaining of funds*) atau fungsi pendanaan yang dalam pelaksanaannya manajer keuangan harus mengambil keputusan pemilihan alternatif pendanaan atau keputusan pendanaan (*financing decision*).

Manajer juga harus mampu mengetahui keadaan dan perkembangan finansial dari perusahaannya yang telah dicapai diwaktu-waktu yang lalu dan waktu yang sedang berjalan sehingga manajer dapat memprediksikan perkembangan perusahaan di masa yang akan datang dan mengambil keputusan untuk mencapai tujuan perusahaan.

Untuk memperoleh gambaran umum tentang perkembangan keuangan suatu perusahaan perlu melakukan analisa terhadap data keuangan dari perusahaan yang bersangkutan, data keuangan itu akan tercermin di dalam laporan keuangan. Laporan keuangan (*financial statement*) memberikan ikhtisar mengenai keadaan keuangan suatu perusahaan dimana neraca (*balance sheet*) mencerminkan nilai aktiva, hutang dan modal sendiri pada suatu saat tertentu, dan laporan Laba Rugi (*income statement*) mencerminkan hasil-hasil yang dicapai selama suatu periode tertentu yang biasanya meliputi satu tahun.

¹ Riyanto, Bambang. 1997. *Dasar-dasar Pembelanjaan Perusahaan*. Edisi keempat. Yogyakarta: BPFE-Yogyakarta, hal 6.

Laporan keuangan yang terdiri dari neraca, dan perhitungan laba rugi. Kemajuan suatu perusahaan bukan hanya dapat dilihat dari laba yang dihasilkan tapi juga kemampuan suatu perusahaan untuk dapat memenuhi kewajibannya serta efisiensi penggunaan dananya. Karena itu, penilaian yang harus dilakukan terhadap laporan perusahaan dengan analisis rasio dimungkinkan untuk dapat menentukan tingkat profitabilitas perusahaan sangat beragam dan tergantung pada laba netto sesudah pajak dengan aktiva usaha yang akan diperbandingkan itu adalah laba netto dengan jumlah aktiva

Untuk mengetahui perkembangan dari suatu perusahaan ini, dapat dianalisis dari berbagai aspek, diantaranya dengan menganalisis aspek keuangan dari laporan keuangan perusahaan yang bersangkutan, dengan tolak ukur yang sering digunakan yaitu rasio keuangan.

Tingkat rasio yang dialami oleh suatu perusahaan akan berpengaruh terhadap kelangsungan hidup perusahaan itu sendiri. Maka penulis akan menganalisis laporan keuangan dengan rasio likuiditas, rasio profitabilitas dan rasio solvabilitas dalam skripsi ini mengingat besarnya pengaruh rasio tersebut terhadap kelangsungan hidup perusahaan.

Menurut Weston dan Copeland pengertian Likuiditas, dan Profitabilitas adalah :²

- a. Rasio Likuiditas (*Liquidity ratios*) mengukur kemampuan perusahaan untuk memenuhi kewajibannya yang jatuh tempoh atau kemampuan suatu perusahaan untuk memenuhi kewajiban keuangan jangka pendek pada saat ditagih.

² Weston & Copeland, 1995, *Manajemen Keuangan*, Edisi kesembilan, Jilid 1. Jakarta: Binapura Aksara.

- b. Rasio Profitabilitas (*Profitability ratios*) mengukur efektifitas manajemen berdasarkan hasil pengembalian yang dihasilkan dari penjualan dan investasi.

Sedangkan pengertian Solvabilitas menurut Munawir adalah :³

Rasio Solvabilitas (*Solvability ratios*) mengukur kemampuan perusahaan untuk memenuhi kewajiban keuangannya apabila perusahaan dilikuidasikan, baik kewajiban keuangan jangka pendek maupun jangka panjang.

Pengadaan interpretasi atau analisa terhadap laporan keuangan suatu perusahaan akan sangat bermanfaat bagi penganalisis maupun pihak perusahaan untuk dapat mengetahui keadaan dan perkembangan keuangan dari perusahaan yang bersangkutan. Kelangsungan hidup suatu perusahaan sangat tergantung pada kemampuan perusahaan dalam memenuhi kewajibannya yang dapat dilihat dari laporan keuangan perusahaan pada suatu periode tertentu.

PT. Indocement Tunggal Prakasa, Tbk didirikan di Indonesia pada tanggal 16 Januari 1985 berdasarkan akta Notaris Ridwan Suselo, S.H., No 27. PT. Indocement Tunggal Prakasa, Tbk memulai operasi komersialnya pada tahun 1985. PT. Indocement saat ini merupakan produsen semen terbesar kedua di Indonesia. Perseroan mengoperasikan unit-unit produksi terpadu, dengan total kapasitas produksi sebesar 15,4 juta ton klinker per tahun.

Berikut ini disajikan Tabel 1.1 tentang perkembangan aktiva lancar pada PT. Indocement Tunggal Prakasa, Tbk selama periode 2002-2006

³ Munawir, S. 2001. *Analisa Laporan Keuangan*. Edisi keempat. Yogyakarta: Liberty.

Tabel 1.1
Perkembangan Aktiva Lancar PT. Indocement Tunggal Prakasa, Tbk
Periode 2002-2006
(Dalam jutaan Rupiah)

Tahun	2002	2003	2004	2005	2006
Aktiva Lancar	1.777.418	1.467.098	1.594.719	2.155.764	1.741.702
Perkembangan	-	-17,46%	8,67%	35,18%	-19,21%

Sumber: Data keuangan PT. Indocement Tunggal Prakasa, Tbk periode 2002-2006 (diolah kembali)

Dari Tabel 1.1 dapat diketahui bahwa aktiva lancar pada PT. Indocement Tunggal Prakasa, Tbk mengalami perkembangan peningkatan dan penurunan selama periode 2002-2006. Aktiva lancar mengalami penurunan pada tahun 2003 dan mengalami peningkatan pada tahun 2004 dan tahun 2005. Kemudian pada tahun 2006, aktiva lancar kembali mengalami penurunan yang dapat kita lihat pada tabel tersebut.

Melihat perkembangan likuiditas suatu perusahaan dengan metode modal kerja bersih dimana aktiva lancar dikurangi hutang lancar, maka berikut ini disajikan Tabel 1.2 tentang perkembangan hutang lancar pada PT. Indocement Tunggal Prakasa, Tbk selama periode 2002-2006.

Tabel 1.2
Perkembangan Hutang Lancar PT. Indocement Tunggal Prakasa, Tbk
Periode 2002-2006
(Dalam jutaan Rupiah)

Tahun	2002	2003	2004	2005	2006
Hutang Lancar	611.956	784.952	1.117.451	855.844	812.180
Perkembangan	-	28,27%	42,36%	-23,41%	-5,19%

Sumber: Data keuangan PT. Indocement Tunggal Prakasa, Tbk periode 2002-2006 (diolah kembali)

Dari tabel 1.2 dapat diketahui bahwa hutang lancar pada PT. Indocement Tunggal Prakasa, Tbk mengalami peningkatan pada tahun 2002 sampai dengan tahun 2003 dan kembali mengalami peningkatan pada tahun 2004. Sedangkan pada tahun 2005 dan tahun 2006, mengalami penurunan dari tahun 2004, yaitu pada tahun 2004, mengalami penurunan sebesar 23,41%, hutang lancar sebesar Rp.1.117.451 menjadi sebesar Rp.855.844 pada tahun 2005 dan kembali mengalami penurunan sebesar 5,19% pada tahun 2006 menjadi sebesar Rp.812.180.

Berdasarkan uraian-uraian di atas serta mengingat pentingnya perkembangan aktiva lancar dan hutang lancar dalam menganalisis kemampuan perusahaan untuk membayar hutang dan memperoleh keuntungan, oleh karena itu penulis tertarik memilih judul penelitian “ANALISIS LIKUIDITAS, PROFITABILITAS DAN SOLVABILITAS PADA PT. INDOCEMENT TUNGGAL PRAKASA, TBK.”

1.2. Perumusan Masalah

Adapun permasalahan yang akan penulis jadikan bahan kajian dalam penulisan skripsi ini adalah :

1. Bagaimana kondisi rasio Likuiditas pada PT. Indocement Tunggal Prakasa, Tbk selama periode tahun 2002-2006.
2. Bagaimana kondisi rasio Profitabilitas pada PT. Indocement Tunggal Prakasa, Tbk selama periode tahun 2002-2006.
3. Bagaimana kondisi rasio Solvabilitas pada PT. Indocement Tunggal Prakasa, Tbk selama periode tahun 2002-2006.

1.3. Tujuan Penelitian

Tujuan penulis melakukan penelitian dan penyusunan skripsi ini adalah sebagai berikut :

1. Untuk mengetahui kondisi rasio likuiditas pada PT. Indocement Tunggal Prakasa, Tbk selama periode 2002-2006.
2. Untuk mengetahui kondisi rasio profitabilitas pada PT. Indocement Tunggal Prakasa, Tbk selama periode 2002-2006.
3. Untuk mengetahui kondisi rasio solvabilitas pada PT. Indocement Tunggal Prakasa, Tbk selama periode 2002-2006.

1.4. Manfaat Penelitian

Dari penelitian yang dilakukan, ada manfaat-manfaat yang dapat diperoleh. Adapun manfaat dari penelitian ini adalah :

1) Bagi Penulis

Penelitian ini dapat memperluas dan menambah pengetahuan bagi penulis serta dapat menerapkan teori-teori yang telah dipelajari dan didapatkan dari perkuliahan terutama masalah yang menyangkut tingkat likuiditas, profitabilitas dan solvabilitas.

2) Bagi Perusahaan

Penelitian ini dapat dijadikan sebagai salah satu sumber kajian dan bahan pertimbangan bagi perusahaan dalam menjalankan usahanya baik dimasa lampau, sekarang dan di masa yang akan datang.

3) Bagi Umum (masyarakat)

Penelitian ini diharapkan dapat menjadi Referensi untuk melakukan penelitian lebih lanjut dalam penelitian yang serupa dan dapat memberikan informasi kepada pihak-pihak yang berkepentingan.

1.5. Metode Penelitian

1.5.1. Rancangan Penelitian

Penelitian ini bersifat deskriptif yaitu menggambarkan atau menganalisis kondisi likuiditas, profitabilitas dan solvabilitas yang diuraikan secara sistematis untuk memperoleh kesimpulan dari perhitungan yang telah dilakukan sebelumnya pada perusahaan PT. Indocement Tungal Prakasa, Tbk selama periode 2002-2006.

1.5.2. Lokasi dan Waktu Penelitian

Lokasi penelitian yang dilakukan oleh penulis adalah PT. Indocement Tungal Prakasa, Tbk dan waktu penelitian yang akan dilakukan oleh penulis yaitu dari tahun 2002 sampai dengan tahun 2006.

1.5.3. Variabel Penelitian

Variabel-variabel yang digunakan oleh penulis di dalam penelitian ini adalah:

- a. Rasio Likuiditas, terdiri dari :⁴

$$1. \text{ RASIO LANCAR} = \frac{\text{Aktiva Lancar}}{\text{Kewajiban Lancar}}$$

Satuan pengukuran yang digunakan adalah Persentase (%)

⁴ Weston & Copeland, *loc.cit.*

$$2. \text{ RASIO CEPAT} = \frac{\text{Aktiva Lancar} - \text{Persediaan}}{\text{Kewajiban Lancar}}$$

Satuan pengukuran yang digunakan adalah Persentase (%)

$$3. \frac{\text{Kenaikan Laba Ditahan} + \text{Penyusutan}}{\text{Investasi}}$$

Satuan pengukuran adalah Persentase (%)

b. Rasio Profitabilitas, terdiri dari :

$$1. \text{ NOI Terhadap Penjualan} = \frac{\text{Laba Operasi Bersih}}{\text{Penjualan}}$$

Satuan pengukuran adalah Persentase (%)

$$2. \text{ Hasil Pengembalian atas Total Aktiva} = \frac{\text{Laba Operasi Bersih}}{\text{Total Aktiva}}$$

Satuan pengukuran adalah Persentase (%)

$$3. \text{ Hasil Pengembalian} = \frac{\text{Laba Operasi Bersih}}{(\text{Hutang Berbeban atas Total Modal Bunga} + \text{Ekuitas Pemegang Saham})}$$

Satuan pengukuran adalah Presentase (%)

$$4. \text{ Marjin Laba} = \frac{\text{Laba Bersih}}{\text{Penjualan}}$$

Satuan pengukuran adalah Persentase (%)

$$5. \text{ ROE} = \frac{\text{Laba Bersih}}{\text{Ekuitas Pemegang Saham}}$$

Satuan pengukuran adalah Persentase (%)

$$6. \text{ Tingkat Profitabilitas Marjinal} = \frac{\text{Perubahan NOI}}{\text{Perubahan Total Modal}}$$

Satuan pengukuran adalah Persentase (%)

$$7. \text{ Hasil Pengembalian Marjinal atas Ekuitas} = \frac{\text{Perubahan Laba Bersih}}{\text{Perubahan Ekuitas}}$$

Satuan pengukuran adalah Persentase (%)

c. Rasio Solvabilitas, terdiri dari :⁵

$$1. \text{ Rasio Modal dengan Aktiva} = \frac{\text{Modal Sendiri}}{\text{Total Aktiva}}$$

Satuan pengukuran adalah Persentase (%)

$$2. \text{ Rasio Modal dengan Aktiva Tetap} = \frac{\text{Modal Sendiri}}{\text{Aktiva Tetap}}$$

Satuan pengukuran adalah Persentase (%)

$$3. \text{ Rasio Aktiva Tetap dengan Hutang Tetap} = \frac{\text{Aktiva Tetap}}{\text{Hutang Jangka Panjang}}$$

Satuan pengukuran adalah Persentase (%)

1.5.4. Data dan Metode Pengumpulan Data

Data yang digunakan dalam penelitian ini adalah data sekunder yang berupa data laporan keuangan (neraca dan laporan laba rugi) pada PT.Indocement Tunggul Prakasa, Tbk selama lima tahun (periode 2002-2006) serta buku-buku literatur yang terkait dengan penelitian.

Dalam metode pengumpulan data, penulis menggunakan dua pendekatan berikut:

⁵ Munawir, S., *loc.cit.*

1. Pendekatan dokumentasi

Pengumpulan data yang dilakukan dengan mencari sumber-sumber dokumen perusahaan yang diperlukan dalam membahas masalah.

2. Pendekatan kepustakaan

Pendekatan kepustakaan adalah suatu teknik pengumpulan data secara tidak langsung yaitu dengan cara membaca dan mempelajari buku-buku, literatur yang disusun oleh para ahli dan diterbitkan oleh lembaga-lembaga tertentu

1.5.5. Metode Analisis Data

Untuk menganalisa data yang berkaitan dengan perumusan masalah, maka penulis menggunakan beberapa metode analisis data.

1.5.5.1. Analisa Kuantitatif

Analisa kuantitatif Yaitu menganalisa data-data keuangan yang ada dalam permasalahan yang akan dibahas dalam skripsi ini, penulis menggunakan metode analisis Kuantitatif sebagai berikut :⁶

- a) Menggunakan Rasio Likuiditas.
- b) Menggunakan Rasio Profitabilitas
- c) Menggunakan Rasio Solvabilitas⁷

1.5.5.2. Analisa Kualitatif

Analisa kualitatif digunakan sebagai penunjang dalam menganalisa masalah, dan merupakan analisa yang menjelaskan juga menggambarkan suatu permasalahan dengan menggunakan data, baik data primer maupun data sekunder yang

⁶ Weston & Copeland, *op.cit.*, hal 233.

⁷ Munawir, S., *op.cit.*, hal 80.

pengolahannya ditekankan pada penjelasan tentang suatu persoalan tanpa menggunakan perhitungan.

1.6.Sistematika Penulisan

Penulisan skripsi ini dijabarkan dalam suatu sistematika penulisan guna memberikan suatu gambaran yang jelas mengenai tentang maksud pembahasan ini. Secara garis besar sistematika pembahasan dalam penulisan skripsi ini adalah sebagai berikut :

BAB I : PENDAHULUAN

Dalam bab pendahuluan, penulis akan menguraikan tentang latar belakang penulisan, perumusan masalah, tujuan penelitian, manfaat penelitian, metode penelitian, dan sistematika penulisan.

BAB II : TINJAUAN PUSTAKA

Dalam bab ini dibahas mengenai teori-teori yang akan digunakan sebagai landasan teori yang akan digunakan dalam membahas permasalahan yang ada, seperti apa definisi dari rasio likuiditas, profitabilitas dan solvabilitas juga akan dibahas tentang penelitian-penelitian terdahulu dan kerangka konseptual penelitian.

BAB III : GAMBARAN UMUM PERUSAHAAN

Dalam bab ini penulis akan memaparkan mengenai PT. Indocement Tunggal Prakasa, Tbk. Antara lain mengenai sejarah singkat perusahaan, struktur organisasi perusahaan, pembagian tugas dan wewenang masing-masing karyawan, laporan keuangan perusahaan selama periode lima tahun yaitu neraca dan laporan laba rugi,

serta informasi-informasi lainnya yang berkaitan dengan PT. Indocement Tunggul Prakasa, Tbk.

BAB IV : ANALISIS DAN PEMBAHASAN

Dalam bab ini akan dianalisis dan dibahas tentang keadaan tingkat likuiditas, tingkat profitabilitas dan solvabilitas dari PT. Indocement Tunggul Prakasa, Tbk.

BAB V : KESIMPULAN DAN SARAN

Bab ini merupakan bagian terakhir dari isi skripsi, disini penulis akan menarik suatu kesimpulan dan dari kesimpulan tersebut penulis akan memberikan saran-saran yang relevan yang bermanfaat dan dapat dijadikan bahan pertimbangan bagi perusahaan untuk perkembangannya di masa yang akan datang.

DAFTAR PUSTAKA

- Effendy, Anggrainy, Ferrany. 2004. *Analisis Rasio Likuiditas, Profitabilitas dan Solvabilitas Pada PT. Meranti Sakti Samarinda*. Skripsi FE UNSRI. Palembang.
- Fitriyuddin, M. 2006. *Analisis Kinerja Keuangan PT. Medco Energy International, Tbk*. Jurnal Ilmiah Manajemen Universitas Sriwijaya, Tahun III Nomor I, April 2006, Hal 17-34.
- Harahap, Sofyan, Syafri. 1998. *Analisis kritis atas Laporan Keuangan*. Jakarta: PT. Raja Grafindo
- Husnan, Suad. 1993. *Pembelanjaan Perusahaan*. Edisi 4. Yogyakarta: Penerbit Liberty.
- Munawir, S. 1996. *Analisa Laporan Keuangan*. Yogyakarta: Penerbit Liberty.
- Raharjo, Dwi, Ivon Dan Kusumaning W, Linda. 2002-2003. *Analisis Rasio Keuangan Dalam Memprediksi Perubahan Laba Di Masa Yang Akan Datang*. Jurnal Akuntansi dan Informasi Teknologi, Penerbit: Jurusan Akuntansi Fakultas Ekonomi Universitas Surabaya, 2005.
- Riyanto, Bambang. 1996. *Dasar-dasar Pembelanjaan Perusahaan*. Edisi 4. Yogyakarta: Penerbit: BPFE-Yogyakarta.
- S, Rapai, Muhammad. 2002. *Analisis Profitabilitas dan Solvabilitas Pada CV. Cakra Jaya Persada Palembang*. Skripsi FE UNSRI. Palembang.
- Suhardjanto, Djoko dan Hartoko, Sri. 1992. *Akuntansi Keuangan Dasar pendekatan siklus Akuntansi*. Andi Offset Yogyakarta.
- Sundjaja, S, Ridwan dan Barlian, Inge. *Manajemen Keuangan Satu*. Edisi 5. Jakarta: Penerbit PT. Prenhallindo.
- Tunggal, Widjaja, Amin. 1995. *Dasar-dasar Analisis Laporan Keuangan*. Jakarta: Penerbit Rineka Cipta.
- Warren, Reeve dan Fess. 2005. *Pengantar Akuntansi*. Jilid 1, Edisi 21. Jakarta: Penerbit: Salemba Empat.
- Weston, Fred, J. Dan Copeland, Thomas, E. *Manajemen Keuangan*. Jilid 1, Edisi 9. Jakarta: Penerbit: Binarupa Aksara.

[Http://www.jsx.co.id](http://www.jsx.co.id), Diakses 20 September 2007

<http://www.indocement.co.id>, Diakses 20 September 2007

[Http://www.indocement.co.id/v3/audited.asp](http://www.indocement.co.id/v3/audited.asp), Diakses 20 September 2007