

**ANALISIS PENGARUH PROFITABILITAS DAN EFISIENSI
TERHADAP TINGKAT BAGI HASIL TABUNGAN DAN
DEPOSITO MUDHARABAH
(STUDI KASUS PADA BUSN DEVISA DI INDONESIA)**



**Skripsi Oleh :
RATNA KUMALASARI
01091001072
MANAJEMEN**

*Diajukan Sebagai Salah Satu Syarat Untuk Meraih
Gelar Sarjana Ekonomi*

**KEMENTERIAN PENDIDIKAN DAN KEBUDAYAAN
UNIVERSITAS SRIWIJAYA
FAKULTAS EKONOMI
2013**

R 21032
21766

332.175 D7
Rat
a
C/1 - > 132330
2013

**ANALISIS PENGARUH PROFITABILITAS DAN EFISIENSI
TERHADAP TINGKAT BAGI HASIL TABUNGAN DAN
DEPOSITO MUDHARABAH
(STUDI KASUS PADA BUSN DEvisa DI INDONESIA)**



Skripsi Oleh :
RATNA KUMALASARI
01091001072
MANAJEMEN

*Diajukan Sebagai Salah Satu Syarat Untuk Meraih
Gelar Sarjana Ekonomi*

**KEMENTERIAN PENDIDIKAN DAN KEBUDAYAAN
UNIVERSITAS SRIWIJAYA
FAKULTAS EKONOMI
2013**

LEMBAR PERSETUJUAN KOMPREHENSIF

JUDUL SKRIPSI

**ANALISIS PENGARUH PROFITABILITAS DAN EFISIENSI
TERHADAP TINGKAT BAGI HASIL TABUNGAN
DAN DEPOSITO MUDHARABAH
(STUDI KASUS PADA BUSN DEvisa DI INDONESIA)**

Disusun oleh :


Nama Mahasiswa : Ratna Kumalasari
NIM : 01091001072
Fakultas : Ekonomi
Jurusan : Manajemen
Bidang Kajian / Konsentrasi : Manajemen Keuangan

Disetujui untuk digunakan dalam ujian komprehensif


Tanggal Persetujuan

Dosen Pembimbing

Tanggal September 2013 Ketua

: 
H. ISNURHADI, S.E. M. B.A. Ph.D.
NIP. 196211121989111001

Tanggal September 2013 Anggota

: 
Drs. H. MAHYUNAR
NIP. 194903101976021001

LEMBAR PERSETUJUAN SKRIPSI

JUDUL SKRIPSI

**ANALISIS PENGARUH PROFITABILITAS DAN EFISIENSI
TERHADAP TINGKAT BAGI HASIL TABUNGAN
DAN DEPOSITO MUDHARABAH
(STUDI KASUS PADA BUSN DEvisa DI INDONESIA)**


Disusun oleh :

Nama Mahasiswa : Ratna Kumalasari
Nim : 01091001072
Fakultas : Ekonomi
Jurusan : Manajemen
Bidang Kajian/Konsentrasi : Manajemen Keuangan

Telah diuji dalam ujian komprehensif pada tanggal 21 Oktober 2013 dan telah memenuhi syarat untuk diterima.

Panitia Ujian Komprehensif
Inderalaya, 21 Oktober 2013

Ketua,




H. Isnurhadi, M. B. A., Ph. D.
NIP. 196211121989111001

Anggota,



Drs. H. Mahyunar
NIP. 194903101976021001

Anggota,



Drs. H. A. Nazaruddin, M. M.
NIP. 195706131985031002

Mengetahui,

a.n. Ketua Jurusan Manajemen
Sekretaris Jurusan Manajemen



Welly Nailis, S. E., M. M.
NIP. 197407102008011011

SURAT PERNYATAAN INTEGRITAS KARYA ILMIAH

Yang bertanda tangan di bawah ini :

Nama : Ratna Kumalasari
NIM : 01091001072
Jurusan : Manajemen
Bidang Kajian : Manajemen Keuangan
Fakultas : Ekonomi

Menyatakan dengan sesungguhnya bahwa Skripsi saya yang berjudul :
**ANALISIS PENGARUH PROFITABILITAS DAN EFISIENSI TERHADAP
TINGKAT BAGI HASIL TABUNGAN DAN DEPOSITO MUDHARABAH
(STUDI KASUS PADA BUSN DEvisa DI INDONESIA)**





Pembimbing :

Ketua : H. ISNURHADI, S.E. M. B.A. Ph.D.
Anggota : Drs. H. MAHYUNAR
Tanggal Ujian : 21 October 2013

Adalah benar hasil karya Saya sendiri. Dalam skripsi ini tidak ada kutipan hasil karya orang lain yang tidak disebutkan sumbernya.

Demikianlah pernyataan ini Saya buat dengan sebenarnya, dan apabila pernyataan Saya ini tidak benar dikemudian hari, Saya bersedia dicabut predikat kelulusan dan gelar kesarjanaaan.

Inderalaya,

pernyataan,

DB27CABF791799754



Ratna Kumalasari
NIM. 01091001072

RIWAYAT HIDUP

Nama Mahasiswa : Ratna Kumalasari
Jenis Kelamin : Perempuan
Tempat/Tanggal Lahir : Palembang / 28 Oktober 1991
Agama : Islam
Alamat Rumah : Jl. Demang Lebar Daun Komplek Kijang
Mas Blok D-8 Palembang
Alamat Email : ratna_caituna@yahoo.co.id

Pendidikan Formal :

Sekolah Dasar : SD Negeri 37 Palembang
SMP : SMP Negeri 1 Palembang
SMA : SMA Srijaya Negara Palembang

KATA PENGANTAR

بِسْمِ اللَّهِ الرَّحْمَنِ الرَّحِيمِ

Puji syukur penulis ucapkan kepada Tuhan ALLAH SWT karena berkat kemurahan-Nya maka penulis dapat menyelesaikan Laporan Skripsi ini dengan judul **“Analisis Pengaruh Profitabilitas dan Efisiensi terhadap Tingkat Bagi Hasil Tabungan dan Deposito Mudharabah (Studi Kasus Pada BUSN Syariah di Indonesia)”** ini dapat berjalan dengan lancar dan tepat waktu.

Dalam penulisan laporan skripsi ini penulis menyadari sepenuhnya bahwa masih banyak terdapat kekurangan. Meskipun demikian penulis berharap penulisan skripsi ini dapat bermanfaat bagi orang lain dan menjadi suatu pelajaran di masa yang akan datang. Semua pembahasan yang disajikan dalam penulisan laporan skripsi ini merupakan hasil usaha yang maksimal dari penulis untuk menyajikan hasil yang terbaik.

Penulisan laporan skripsi ini pun tidak akan selesai tanpa dukungan dari mereka yang memberi masukan dan nasehat-nasehat yang begitu besar dan berarti. Untuk itu tiada kata yang dapat terucap selain ucapan terima kasih banyak kepada :

1. Bapak Prof. Dr. Taufiq Marwah M.Si Selaku Dekan Fakultas Ekonomi Universitas Sriwijaya.
2. Bapak Dr. Mohamad Adam, S.E, M.E dan Bapak Welly Nailis, S.E., M.M Selaku Ketua dan Sekretaris Jurusan Manajemen Universitas Sriwijaya.

3. Bapak H. Isnurhadi, S.E., M. B. A., Ph.D. dan Bapak Drs. H. Mahyunar Selaku Dosen pembimbing yang telah membantu penulis dalam memberikan bahan referensi untuk penyusunan skripsi dan membimbing penulis mulai dari awal sampai selesainya skripsi ini.
4. Seluruh Dosen Fakultas Ekonomi Universitas Sriwijaya yang telah membekali penulis dengan Ilmu dan Pengetahuan selama masa perkuliahan.
5. Seluruh Staf Akademik, Staf Jurusan Manajemen (Mbak Nihil), Staf Perpustakaan Fakultas Ekonomi Universitas Sriwijaya.
6. Kedua Orang tua ku tercinta Bapak Indra Bhakti dan Ibu Siti Solbiah beserta saudara/i kandungku Muhammad Isa dan Isteri Novi Antasari, Ahmad Firmansyah dan Tita, Tri Yuliani dan Suami Heru Kurniawan, Irma Wulan Maudia serta seluruh keluarga besar H. M. Umar Ismail (Alm) yang selalu memberi doa, semangat dan dukungan baik secara moril maupun materil.
7. Kepada Sahabat – Sahabat Ku tercinta Harry Dharmawan Putra, Dony Anggara, Rita Pangestu, Septiani Wulandary, Rachmad Al Hanafie, Nanuk Suryadinata, Ananda Nendri, Opin Widiantera, King Bramanto, M. Syahrial, Heru Dermawan beserta Pasukan Jambrong lainnya yang telah memberikan pengalaman, pelajaran serta dukungan yang sangat berarti bagi penulis selama menempuh kuliah serta dalam penyelesaian skripsi ini.

8. Kepada seluruh rekan – rekan Ekonomi Manajemen angkatan 2009 dan seluruh adik tingkat jurusan Ekonomi Manajemen Universitas Sriwijaya angkatan 2010 – 2012 dan seluruh staf IKAMMA (Ikatan Mahasiswa Manajemen) yang telah membantu penulis dalam doa dan dukungannya pada penyelesaian skripsi.

Akhirnya Penulis berharap semoga skripsi ini dapat memberi manfaat bagi pembaca dan semua pihak yang membutuhkannya dan Semoga Tuhan Yang Maha Esa membalas segala amal kebaikan kepada semua pihak yang telah banyak membantu, memberikan semangat dan motivasi serta doa kepada penulis dalam menyelesaikan laporan skripsi ini, amin ya robbal'alamin.

Palembang, Oktober 2013

Penulis

DAFTAR ISI

HALAMAN PERSETUJUAN KOMPREHENSIF	i
HALAMAN PERSETUJUAN SKRIPSI	ii
PERNYATAAN INTEGRITAS KARYA ILMIAH	iii
HALAMAN DAFTAR RIWAYAT HIDUP	iv
KATA PENGANTAR	v
DAFTAR ISI	viii
DAFTAR TABEL	xii
DAFTAR GAMBAR.....	xiv
DAFTAR LAMPIRAN.....	xv
ABSTRAK.....	xvi
ABSTRACT.....	xvii

BAB I PENDAHULUAN

1.1. Latar Belakang Masalah	1
1.2. Perumusan Masalah.....	8
1.3. Tujuan Penelitian.....	8
1.4. Manfaat Penelitian.....	8
1.5. Sistematika Penulisan	10

BAB II TINJAUAN PUSTAKA

2.1. Landasan Teori.....	12
2.1.1. Pengertian Bank dan Bank Syariah	12
2.1.2. Perbedaan Perbankan Syariah dan Konvensional.....	14
2.1.3. Prinsip-prinsip Bank Syariah.....	17
2.1.4. Sumber Dana Bank Syariah	21

2.2. Penelitian Sebelumnya.....	27
2.3. Kerangka Pemikiran	28
2.4. Hipotesis	33

BAB III METODOLOGI PENELITIAN

3.1. Ruang Lingkup Penelitian.....	35
3.2. Rancangan Penelitian	35
3.3. Sumber Data, Jenis Data, dan Metode Pengumpulan Data	36
3.3.1. Sumber Data	36
3.3.2. Jenis Data	36
3.3.3. Metode Pengumpulan Data	36
3.4. Populasi, Sampel, Teknik Pengambilan Sampel, dan Besar Sampel	36
3.5. Definisi Operasional dan Pengukuran Variabel Penelitian.....	37
3.5.1. Definisi Operasional Variabel	37
3.5.2. Pengukuran Variabel Penelitian	37
3.6. Teknik Analisis	37
3.6.1. Uji Asumsi Klasik.....	37
3.6.2. Uji Regresi Linier	39
3.6.3. Uji Hipotesis.....	40
3.6.4. Variabel Dummy	40

BAB IV HASIL PENELITIAN DAN PEMBAHASAN

4.1. Hasil Penelitian	43
4.1.1. Pengujian Asumsi Klasik	43
4.1.2. Pengujian Regresi Linier Berganda	48
4.1.3. Pengujian Hipotesis	49
4.1.4. Variabel Dummy	52
4.2. Pembahasan.....	57

BAB V KESIMPULAN DAN SARAN

5.1. Kesimpulan	62
5.2. Saran	63
5.3. Keterbatasan Penelitian	63

DAFTAR PUSTAKA

LAMPIRAN

DAFTAR TABEL

Tabel 1.1.	Data BUS dan UUS di Indonesia	2
Tabel 1.2.	Data BUS dan UUS di Indonesia	3
Tabel 1.3	Deskripsi variabel ROA, BOPO dan TBH BUSN Devisa ...	4
Tabel 2.1.2.1	Perbedaan Perbankan Syariah dan Konvensional	16
Tabel 2.1.4.1	Kriteria Biaya Operasional Pendapatan Operasional	26
Tabel 2.1.4.2	Kriteria <i>Return On Assets</i>	27
Tabel 3.5.1	Definisi Operasional dan Pengukuran Variabel.....	37
Tabel 4.1.1.1.1	Hasil Uji Normalitas Kolmogrov-Smirnov test	44
Tabel 4.1.1.2.1	Model Summary BUSN Devisa di Indonesia	45
Tabel 4.1.1.3.1	Uji Multikolonieritas	46
Tabel 4.1.2.1	Hasil Analisis Regresi	49
Tabel 4.1.3.1	Annova.....	50
Tabel 4.1.3.2	Koefisien Determinasi	51
Tabel 4.1.4.1	Hasil Analisis Regresi TBH dan ROA dg Variabel Dummy..	52
Tabel 4.1.4.2	Hasil Analisis Regresi TBH dan BOPO dg Variabel Dummy	54
Tabel 4.1.4.3	Hasil Analisis Regresi dengan Variabel Dummy.....	55

DAFTAR GAMBAR

Gambar 2.3.1. Kerangka Konseptual Penelitian.....	32
Gambar 4.1.1.4.1 Uji Heterokestisidas.....	47

DAFTAR LAMPIRAN

Lampiran 1. Tabel TBH, ROA dan BOPO BUSN Devisa di Indonesia

Lampiran 2. Output Penelitian SPSS

Lampiran 3. Lembar Konsultasi

ABSTRAK

ANALISIS PENGARUH PROFITABILITAS DAN EFISIENSI TERHADAP TINGKAT BAGI HASIL TABUNGAN DAN DEPOSITO MUDHARABAH (STUDI KASUS PADA BUSN DEvisa DI INDONESIA)


Oleh :

Ratna Kumalasari

Penelitian ini bertujuan untuk mengetahui seberapa besar pengaruh variabel (1) Profitabilitas (*Return On Assets/ROA*) terhadap Tingkat Bagi Hasil Mudharabah, (2) Efisiensi (Biaya Operasional terhadap Pendapatan Operasional/BOPO) terhadap Tingkat Bagi Hasil Mudharabah dan (3) pengaruh variabel Profitabilitas (*Return On Assets/ROA*) dan Efisiensi (Biaya Operasional terhadap Pendapatan Operasional/BOPO) terhadap Tingkat Bagi Hasil Mudharabah baik secara simultan maupun parsial. Penelitian dilakukan pada BUSN Devisa di Indonesia, sampel penelitian yaitu laporan keuangan per 3 bulan dari bulan Juni 2010 sampai dengan Bulan Juni 2013. Data diuji dengan Asumsi Klasik dan teknik analisis yang digunakan dalam penelitian ini analisis Regresi Berganda. Hasil penelitian menunjukkan bahwa (1) terdapat pengaruh variabel Profitabilitas (*Return On Assets/ROA*) secara parsial terhadap Tingkat Bagi Hasil Mudharabah, (2) Efisiensi (Biaya Operasional terhadap Pendapatan Operasional/BOPO) secara parsial terhadap Tingkat Bagi Hasil Mudharabah secara parsial Dan (3) pengaruh variabel Profitabilitas (*Return On Assets/ROA*) dan Efisiensi (Biaya Operasional terhadap Pendapatan Operasional/BOPO) secara simultan terhadap Tingkat Bagi Hasil Mudharabah.

Kata Kunci : *Return On Assets*, BOPO, Tingkat Bagi Hasil.

Ketua,



H. ISNURHADI, S.E. M. B.A. Ph.D.

NJP. 196211121989111001

Anggota,



Drs. H. MAHYUNAR

NJP. 194903101976021001

Mengetahui,

a.n. Ketua Jurusan Manajemen



Welly Nailis, S.E, M.M.

NIP. 197407102008011011

ABSTRACT

ANALYSIS OF THE INFLUENCE OF PROFITABILITY AND EFFICIENCY TO THE LEVEL OF PROFIT SHARING AND SAVINGS DEPOSITS MUDHARABAH (CASE STUDY ON FOREIGN EXCHANGE OF BUSN IN INDONESIA)


By :

Ratna Kumalasari, H. Isnurhadi, S. E., M. BA., Ph. D., Drs. H. Mahyunar

This study aims to determine how much influence the variable (1) Profitability (Return On Assets/ROA) on The Level of Profit Sharing Mudharabah, (2) Efficiency (Operating Expenses to Operating Income/BOPO) to the Level of Profit Sharing Mudharabah and (3) the effect of variable Profitability (Return On Assets/ROA) and efficiency (Operating Expenses to Operating Income/BOPO) on the Level of Profit Sharing Mudharabah either simultaneously or partially. BUSN research conducted on foreign exchange in Indonesia, namely sample per 3 month financial statements from June 2010 until June 2013. The data in the test with the classical assumptions and analysis techniques used in this study multiple regression analysis. The results showed that (1) there is a variable influence profitability (Return On Assets/ROA) partially againts Mudharabah profit sharing rate, (2) efficiency (Operating Expenses to Operating Income/BOPO) partially againts Mudharabah level of partial results and (3) The effect of variable profitability (Return On Assets/ROA) and efficiency (Operating Expenses to Operating Income/BOPO) simultaneously againts Mudharabah profit sharing rate.

Key Words : Return On Assets, BOPO, Level for Results.

Tuthorsip thesis I,



H. ISNURHADI, S.E. M. B.A. Ph.D.

NIP. 196211121989111001

Tuthorsip thesis II,



Drs. H. MAHYUNAR

NIP. 194903101976021001

Knowing as,

Chairman of Management Department



Welly Nailis, S.E, M.M.

NIP. 197407102008011011

BAB I

PENDAHULUAN

1.1 Latar Belakang

Perbankan merupakan salah satu lembaga yang mempunyai peran strategis dalam menyelaraskan, menyasikan, serta menyeimbangkan berbagai unsur pembangunan. Keberadaan sektor perbankan sebagai sub-sistem dalam perekonomian suatu negara memiliki peranan yang cukup penting. Bahkan dalam kehidupan masyarakat modern sehari-hari, hampir melibatkan jasa-jasa dari sektor perbankan. Hal demikian kiranya dapat dipahami karena sektor perbankan mengemban suatu fungsi utama sebagai perantara keuangan antara unit-unit ekonomi masyarakat yang *surplus* dana dengan unit-unit ekonomi yang *defisit* dana (Sinungan, 1993). Di Indonesia terdapat dua jenis perbankan, yaitu bank yang melakukan usaha secara konvensional dan bank yang melakukan usaha secara syariah. Bank yang melakukan usaha secara konvensional pasti sudah biasa di dengar oleh masyarakat, yang pada kegiatan usahanya berdasarkan pada pembayaran bunga dan lebih dulu muncul serta berkembang di Indonesia. Sedangkan Bank Syariah adalah bank yang menjalankan kegiatan usahanya berdasarkan prinsip syariah dan menurut jenisnya terdiri atas Bank Umum Syariah dan Bank Pembiayaan Rakyat Syariah (UU No.21 Tahun 2008).

Perbankan syariah di Indonesia sendiri muncul pada tanggal 1 Mei 1992, yaitu sejak berdirinya PT. Bank Muamalat Indonesia Tbk (BMI). Pada awalnya bank yang menggunakan prinsip syariah masih belum mendapat



perhatian yang optimal dalam tatanan industri perbankan nasional. Tetapi hingga saat ini perkembangan perbankan syariah di Indonesia juga cukup mengembirakan. Perbankan syariah memasuki sepuluh tahun terakhir, pasca perubahan Undang-Undang Perbankan yang ditandai dengan terbitnya Undang-Undang No. 10 Tahun 1998, mengalami pertumbuhan dan perkembangan yang amat pesat. Perkembangan yang pesat itu terutama tercatat sejak dikeluarkannya ketentuan Bank Indonesia yang memberi izin untuk pembukaan bank syariah yang baru maupun pendirian Unit Usaha Syariah (UUS). Beberapa fakta pesatnya perkembangan pertumbuhan bank umum syariah dapat dilihat dari tabel di bawah ini.

Tabel 1.1

Data BUS dan UUS di Indonesia sampai tahun 2012

Tahun	Bank Umum Syariah (BUS)	Unit Usaha Syariah (UUS)
2006	3	20
2007	3	26
2008	5	27
2009	6	25
2010	11	23
2011	11	24
2012	11	24

Sumber : Statistik Perbankan Syariah BI 2013

Tabel diatas menunjukkan Perbankan Syariah di Indonesia mengalami perkembangan yang signifikan. Berdasarkan tabel selama tahun 2006-2012 jumlah bank umum Syariah di Indonesia mengalami peningkatan.

Tabel 1.2

**Jaringan kantor Individual Bank Umum Syariah di Indonesia sampai
Tahun 2012**

No	Nama Bank Umum Syariah	KP	KPO / KC	KCP / UPS	KK
1	PT. Bank Syariah Muamalat Indonesia	1	79	144	122
2	PT. Bank Syariah Mandiri	1	132	383	50
3	PT. Bank Syariah Mega Indonesia	1	34	310	6
4	PT. Bank Syariah BRI	1	44	123	9
5	PT. Bank Syariah Bukopin	1	10	6	-
6	PT. Bank Panin Syariah	1	4	8	-
7	PT. Bank Victoria Syariah	1	7	5	-
8	PT. BCA Syariah	1	6	6	18
9	PT. Bank Jabar dan Banten	1	8	17	-
10	PT. Bank Syariah BNI	1	61	134	7
11	PT. Maybank Indonesia Syariah	1	1	-	-
Total		11	386	1136	212

Sumber: Sumber Statistik Perbankan Syariah BI 2013

Ket:

KP : Kantor Pusat

KPO/KC : Kantor Cabang

KCP/UPS : Kantor Cabang Pembantu

KK : Kantor Kas

Pada Tabel 1.2 dapat dilihat perkembangan jaringan individual kantor Bank Umum Syariah di Indonesia. Pada tahun 2012 dari 11 Bank Umum Syariah telah dibuka 11 kantor pusat dengan 386 kantor cabang, 1.136 kantor cabang pembantu, dan 212 kantor kas.

Tabel 1.3

Deskripsi Variabel ROA, BOPO dan TBH

BUSN Devisa di Indonesia Tahun Juni 2010 - Juni 2013

	PER TRIWULAN	ROA (%)	BOPO (%)	TBH (Jutaan Rupiah)
BNIS	bln juni 2010	12.02	304.60	39283000000
	bln sep 2010	0.65	113.89	210552000000
	bln des 2010	0.61	88.05	417661000000
	bln mar 2011	3.42	67.98	177349000000
	bln juni 2011	2.22	109.68	357373000000
	bln sep 2011	2.37	76.06	553496000000
	bln des 2011	1.29	87.86	786639000000
	bln mar 2012	0.63	91.20	203895000000
	bln juni 2012	0.65	92.81	422340000000
	bln sep 2012	1.31	86.46	646572000000
	bln des 2012	1.48	85.39	940932000000
	bln mar 2013	1.62	86.95	296401000000
	bln juni 2013	1.24	84.44	577122000000
	BMI	bln juni 2010	1.07	90.52
bln sep 2010		0.81	89.33	1240568000000
bln des 2010		1.36	87.38	1770608000000
bln mar 2011		1.38	84.72	483964000000
bln juni 2011		1.74	85.16	1057064000000
bln sep 2011		1.55	86.54	1812229000000
bln des 2011		1.52	85.52	1078893000000
bln mar 2012		1.51	85.66	772978000000
bln juni 2012		1.61	84.56	628471000000
bln sep 2012		1.62	84.00	2071313000000
bln des 2012		1.54	84.48	1436709000000
bln mar 2013		1.72	82.07	919241000000
bln juni 2013		1.66	82.79	925236000000
BSM		bln juni 2010	2.22	73.15
	bln sep 2010	2.30	71.84	2023759000000
	bln des 2010	2.21	74.97	2873839000000
	bln mar 2011	2.11	73.07	861498000000
	bln juni 2011	2.12	74.02	1794881000000
	bln sep 2011	2.03	73.85	2813969000000
	bln des 2011	1.95	76.44	3974471000000
	bln mar 2012	2.17	70.47	1074769000000
	bln juni 2012	2.25	70.11	2240263000000
	bln sep 2012	2.22	71.14	3483321000000
	bln des 2012	2.25	73.00	4917358000000
	bln mar 2013	2.56	69.24	1266714000000
	bln juni 2013	1.79	81.63	2662810000000

BSMI	bln juni 2010	2.98	82.96	436099000000
	bln sep 2010	2.47	85.92	668352000000
	bln des 2010	1.90	88.86	893452000000
	bln mar 2011	1.77	90.03	217804000000
	bln juni 2011	1.87	89.49	426531000000
	bln sep 2011	1.65	90.79	648102000000
	bln des 2011	1.58	90.80	889902000000
	bln mar 2012	3.52	80.03	263297000000
	bln juni 2012	2.94	81.41	676226000000
	bln sep 2012	4.11	76.89	831408000000
	bln des 2012	3.81	77.28	1152242000000
	bln mar 2013	3.57	77.48	333564000000
	bln juni 2013	4.13	77.30	532707000000

Sumber: Data diolah dari Laporan Keuangan BUSN Devisa di Indonesia, di

akses 23 Mei 2013

Ket:

ROA : Return On Assets

BOPO : Biaya Operasional terhadap Pendapatan Operasional

TBH : Tingkat Bagi Hasil

Pada Tabel 1.2 dapat dilihat perkembangan ROA, BOPO, dan TBH pada BUSN Devisa di Indonesia. Dari data di atas ROA yang paling rendah terdapat pada Bank Negara Indonesia Syariah pada bulan Desember 2010 yaitu 0.61%, BOPO sebesar 88.05% dan TBH yang dihasilkan sebesar 417.661.000.000 sedangkan ROA yang paling tinggi terdapat pada Bank Syariah Mega Indonesia bulan Juni 2013 yaitu sebesar 4.13, BOPO sebesar 77.30 dan TBH yang dihasilkan sebesar 532.707.000.000.

Berdasarkan data yang diperoleh dari Bank Indonesia, Jumlah Bank Umum syariah baik yang tergolong ke dalam Bank Devisa dan Bank

non Devisa adalah sebanyak 11 bank yang sebagian besar adalah unit usaha syariah. Unit usaha syariah ini merupakan bagian dari bank-bank umum konvensional seperti Bank Mandiri, Bank BCA, dan bank-bank lainnya.

Penelitian ini akan menganalisa pengaruh profitabilitas dan efisiensi terhadap tingkat bagi hasil tabungan dan deposito Bank Umum Syariah di Indonesia. Ada dua argumen yang mendasarkan penelitian ini, yaitu Pertama karena bank umum syariah di Indonesia adalah perbankan yang sedang menjamur terbukti dengan bertambah banyaknya kantor dan cabang bank syariah yang bermunculan di Indonesia. Kedua, prinsip mudharabah dapat dipergunakan untuk tabungan, deposito maupun pembiayaan.

Penelitian ini dibatasi dalam permasalahan rasio profitabilitas yaitu rasio yang menunjukkan tingkat efektivitas yang dicapai melalui usaha operasional bank, dan rasio biaya efisiensi yaitu rasio yang digunakan untuk menunjukkan tingkat efisiensi kinerja operasional bank. Dalam penelitian ini rasio yang digunakan untuk mengukur rasio profitabilitas adalah *Return On Asset* (ROA) dengan alasan analisisnya bersifat komprehensif atau secara menyeluruh yaitu meliputi kegiatan penjualan, investasi, dan pengeluaran-pengeluaran. Rasio yang digunakan untuk mengukur rasio biaya efisiensi adalah BOPO (Biaya Operasional terhadap Pendapatan Operasional)

Penelitian terdahulu dilakukan oleh Ki Agus Andi menguji pengaruh kinerja keuangan terhadap tingkat bagi hasil simpanan *Mudharabah* bank syariah dengan sampel data kinerja keuangan yang tercatat pada *Biro Riset Info Bank* dalam rentang waktu 1998-2003. Rasio keuangan yang diteliti meliputi rasio profitabilitas terdiri dari Return On Assset (ROA), Return On Equity (ROE), rasio likuiditas terdiri dari Financing Deposit Rasio (FDR) dan Giro Wajib Minimum (GWM), rasio efisiensi menggunakan Biaya Operasional terhadap Pendapatan Operasional (BOPO) dan Net Interest Margin (NIM) dan rasio modal menggunakan Capitl Adequacy Ratio (CAR). Hasil temuan penelitian secara parsial, rasio keuangan berpengaruh negatif terhadap tingkat bagi hasil. Namun secara simultan, rasio keuangan berpengaruh positif terhadap tingkat bagi hasil (Andi, 2003:135). Perbedaan dengan penelitian terdahulu yaitu pada variabel dependent dan sampelnya, peneliti menganalisa pengaruh profitabilitas dan efisiensi terhadap tingkat bagi hasil mudharabah pada BUSN Devisa yang ada di Indonesia.

Berdasarkan pemaparan di atas maka penulis tertarik untuk meneliti pengaruh profitabilitas dan efisiensi bank umum syariah di Indonesia yang akan dituangkan dalam bentuk karya tulis ilmiah skripsi dengan judul **“Analisis Pengaruh Profitabilitas dan Efisiensi terhadap Tingkat Bagi Hasil Tabungan dan Deposito Mudharabah (Studi Kasus pada BUSN Devisa di Indonesia)”**

1.2 Perumusan Masalah

Berdasarkan uraian latar belakang masalah tersebut, maka yang menjadi permasalahan dalam penelitian ini yaitu:

- a. Apakah terdapat pengaruh ROA (*Return On Asset*) terhadap tingkat bagi hasil tabungan dan deposito mudharabah pada BUSN Devisa di Indonesia?
- b. Apakah terdapat pengaruh BOPO (Biaya Operasional terhadap Pendapatan Operasional) terhadap tingkat bagi hasil tabungan dan deposito mudharabah pada BUSN Devisa di Indonesia?

1.3 Tujuan Penelitian

Tujuan yang hendak dicapai dalam kegiatan penelitian ini yaitu:

- a. Untuk menjelaskan pengaruh ROA (*Return On Asset*) terhadap tingkat bagi hasil tabungan dan deposito mudharabah pada BUSN Devisa di Indonesia?
- b. Untuk menjelaskan pengaruh BOPO (Biaya Operasional terhadap Pendapatan Operasional) terhadap tingkat bagi hasil tabungan dan deposito mudharabah pada BUSN Devisa di Indonesia?

1.4 Manfaat Penelitian

Adapun Manfaat yang dapat diperoleh dari penelitian ini yaitu:

1.4.1 Teoritis

Dapat memberikan tambahan wawasan dan lebih mengerti serta memahami manajemen keuangan terutama tentang kinerja

perusahaan yang meliputi rasio keuangan yaitu analisis pengaruh profitabilitas dan efisiensi terhadap tingkat bagi hasil tabungan dan deposito mudharabah (Studi kasus pada BUSN Devisa di Indonesia).

1.4.2. Praktis

1. Bagi peneliti

Sangat berguna sebagai bahan informasi yang diperoleh dari penelitian ini dapat dijadikan bahan literatur atau referensi atau rujukan untuk penelitian selanjutnya.

2. Bagi Perusahaan

Dapat digunakan sebagai pertimbangan untuk mengambil keputusan dan melakukan strategi di bidang informasi keuangan dalam meningkatkan keputusan nasabah.

1.5 Sistematika Penulisan

BAB I PENDAHULUAN

Pada bab ini akan dibahas beberapa sub bab yang terdiri dari latar belakang, perumusan masalah, tujuan penelitian, dan manfaat penelitian.

BAB II TINJAUAN PUSTAKA

Pada bab ini akan dibahas landasan teori yang berisi tentang teori yang menjelaskan hubungan antara masing-masing variabel dan pengaruhnya terhadap tingkat bagii hasil tabungan dan deposito mudharabah. Selain itu, di tinjauan pustaka juga terdapat penelitian sebelumnya, kerangka pemikiran dan hipotesis.

BAB III METODE PENELITIAN

Pada bab ini akan dibahas beberapa sub bab yang menjelaskan mengenai lokasi dan objek penelitian, jenis penelitian, menjelaskan data yang digunakan dalam penelitian serta sumber atau cara memperoleh data tersebut, menjelaskan populasi beserta sampel serta metode yang digunakan untuk menentukan sampel, menjelaskan variabel-variabel yang digunakan dan cara mengukurnya, serta menjelaskan teknik analisis data penelitian yang digunakan.

BAB IV HASIL PENELITIAN DAN PEMBAHASAN

Pada bab ini akan menyajikan hasil analisis data penelitian sesuai dengan perumusan masalah penelitian dan menyajikan temuan penelitian yang berasal dari hasil analisis yang dikaitkan dengan teori yang digunakan dalam penelitian.

BAB V KESIMPULAN DAN SARAN

Pada bab ini disajikan kesimpulan hasil penelitian sesuai dengan perumusan masalah, saran yang diajukan oleh peneliti berdasarkan temuan dan ketebatasan penelitian.

Daftar Pustaka

- Abdullah, M Faisal, (2003), *Manajemen Perbankan*, UMM Press : Malang
- Arifin Muhammad. 2009. Riba dan tinjauan kritis Perbankan Syariah. Pustakadarul ilmi, Bogor.
- Booklet Perbankan Indonesia. 2011. Jakarta : Bank Indonesia.
- Harahap, Sofyan Syafri, 2007, *Teori Akuntansi*, edisi revisi, cetakan ketujuh, Penerbit : Raja Grafindo Persada, Jakarta.
- <http://basirunjenispiel.blogspot.com/> diakses pada 29 Mei 2013
- <http://www.bi.go.id> diakses pada 6 Maret 2013
- <http://www.bnisyariah.co.id> diakses pada 23 Mei 2013
- <http://www.bsmi.co.id> diakses pada 23 Mei 2013
- <http://www.muamalatbank.com> diakses pada 23 Mei 2013
- <http://www.syariahmandiri.co.id> diakses pada 23 Mei 2013
- Imam Ghazali, Aplikasi Multivariate dengan Program SPSS (Semarang: Badan Penerbit UNDIP, 2001), hlm 95
- Karnaen Perwataatmadja dan Muhammad Syafii Antonio, Apa dan Bagaimana Bank Islam Yogyakarta: Dana Bhakti Wakaf, 1992.
- Kasmir. 2002. *Manajemen Perbankan*. Edisi 1, Cetakan ke-3. PT. Raja Grafindo Persada, Jakarta.
- Kasmir. 2010. *Manajemen Perbankan*. Edisi Revisi 9. Jakarta:rajawali pers. Bank Indonesia. 1998. UU No. 10 tahun 1998, *tentang perubahan terhadap UU No. 7 tahun 1992*, Jakarta.
- Martono dan Agus Harjito, 2008, *Manajemen Keuangan*, edisi pertama, cetakan, ketujuh Penerbit : Ekonisia Kampus Fakultas Ekonomi UII, Yogyakarta
- Muhammad, *Manajemen Dana Bank Syariah*, Yogyakarta: Ekonisia 2004
- Munawir S. 2002. *Analisis Informasi Keuangan*. Liberty, Yogyakarta
- Siamat, Dahlan, 2005, *Manajemen Lembaga Keuangan*, Edisi Keempat, Badan Penerbit Fakultas Ekonomi Universitas Indonesia, Jakarta.

Sinungan, Muchdarsyah. 1993. *Manajemen Dana Bank*. Edisi ke-2, Cetakan ke-2. PT. Bumi Aksara, Jakarta.

Statistik Perbankan Syariah. Bulan Maret Tahun 2013. Bank Indonesia.

Sugiono, Statistik untuk Penelitian (Bandung: Alfabeta, 2004), hlm 60

Sugiono, *Metode Penelitian Bisnis* (Bandung: Alfabeta, 2007). hlm 122

Syafi'I Antonio, *Bank Syariah Dari Teori ke Praktik*, Gema Insani Press, Jakarta, 2001.

Undang-Undang No. 21 tahun 2008 Tentang Perbankan Syariah