

**ANALISIS KINERJA KEUANGAN PADA PT. PERUSAHAAN  
PERDAGANGAN INDONESIA (PERSERO)**

**CABANG PALEMBANG**



Skripsi Oleh:

**SITI FADHILA**

**01101401048**

**Manajemen**

*Diajukan Sebagai Salah Satu Syarat Untuk Meraih*

*Gelar Sarjana Ekonomi*

**KEMENTERIAN PENDIDIKAN DAN KEBUDAYAAN**



**UNIVERSITAS SRIWIJAYA**

**FAKULTAS EKONOMI**

S  
657.662 07  
Srt  
a  
Jany

**ANALISIS KINERJA KEUANGAN PADA PT. PERUSAHAAN  
PERDAGANGAN INDONESIA (PERSERO)**

**CABANG PALEMBANG**



Skripsi Oleh:

**SITI FADHILA**

**01101401048**

**Manajemen**

*Diajukan Sebagai Salah Satu Syarat Untuk Meraih*

*Gelar Sarjana Ekonomi*

**KEMENTERIAN PENDIDIKAN DAN KEBUDAYAAN**

**UNIVERSITAS SRIWIJAYA**

**FAKULTAS EKONOMI**

## LEMBAR PERSETUJUAN KOMPREHENSIF

### ANALISIS KINERJA KEUANGAN PADA PT. PERUSAHAAN PERDAGANGAN INDONESIA (PERSERO) CABANG PALEMBANG

Disusun oleh:

Nama : Siti Fadhila  
Nim : 01101401048  
Fakultas : Ekonomi  
Jurusan : Manajemen  
Bidang Kajian/ Konsentrasi : Manajemen Keuangan

Disetujui untuk digunakan dalam ujian komprehensif.

Tanggal persetujuan

Dosen pembimbing

Tanggal

: 12 April 2014




Ketua

Dr. Mohamad Adam, S.E, M.E

NIP.196706241994021002

Tanggal

: 12 Mei 2014



Anggota

Drs.H.M.A. Rasyid Hs Umrie, M.B.A

NIP.195411021976021001

## LEMBAR PERSETUJUAN SKRIPSI

### ANALISIS KINERJA KEUANGAN PADA PT. PERUSAHAAN PERDAGANGAN INDONESIA (PERSERO) CABANG PALEMBANG

Disusun Oleh:

Nama Mahasiswa : Siti Fadhila  
NIM : 01101401048  
Fakultas : Ekonomi  
Jurusan : Manajemen  
Bidang Kajian/Konsentrasi : Manajemen Keuangan

Telah diuji dalam ujian komprehensif pada tanggal 9 Juni 2014 dan telah memenuhi syarat untuk diterima.

Panitia Ujian Komprehensif  
Palembang, 9 Juni 2014

Ketua



Dr. Mohamad Adam S.E, M.E

NIP. 196706241994021002

Anggota



Drs. H.M.A. Rasyid Hs.  
Umrie, M.B.A

NIP. 19541102197602001

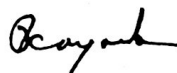
Anggota



Hj. Marlina Widiyanti,  
S.E, S.H, M.M, Ph.D

NIP. 196703141993032001

Mengetahui,  
Ketua Jurusan



Dr. Zakaria Wahab, M.B.A  
NIP. 195707141984031005

## SURAT PERNYATAAN INTEGRITAS KARYA ILMIAH

Yang bertanda tangan di bawah ini :

Nama : Siti Fadhila  
NIM : 01101401048  
Jurusan : Manajemen  
Bidang Kajian / Konsentrasi : Manajemen Keuangan  
Fakultas : Ekonomi

menyatakan dengan sesungguhnya bahwa Skripsi yang berjudul :  
Analisis Kinerja Keuangan Pada PT. Perusahaan Perdagangan Indonesia (Persero)  
Cabang Palembang

Pembimbing :

Ketua : Dr. Mohamad Adam S.E, M.E  
Anggota : Drs. H.M.A. Rasyid Hs. Umrie, M.B.A  
Tanggal Ujian : 9 Juni 2014

adalah benar hasil karya Saya sendiri. Dalam skripsi ini tidak ada kutipan hasil karya orang lain yang tidak disebutkan sumbernya.  
Demikianlah pernyataan ini Saya buat dengan sebenarnya, dan apabila pernyataan Saya ini tidak benar dikemudian hari, Saya bersedia dicabut predikat kelulusan dan gelar kesarjanaaan.

Palembang, 9 Juni 2014

Pembuat Pernyataan,

METERAI  
TEMPEL  
PALAI KEMENTERIAN KEANGKATAN  
TOL  
28869AAF557019502  
KEMENTERIAN KEUANGAN  
REPUBLIK INDONESIA  
6000



  
Siti Fadhila

NIM 0110140104

## KATA PENGANTAR

Puji syukur kehadirat Allah SWT atas segala rahmat dan karunia – Nya sehingga penelitian skripsi saya yang berjudul “Analisis Kinerja Keuangan Pada PT. Perusahaan Perdagangan Indonesia (persero) Cabang Palembang” dapat terselesaikan dengan lancar. Skripsi ini adalah untuk memenuhi salah satu syarat kelulusan dalam meraih gelar Sarjana Ekonomi program Strata Satu (S-1) Fakultas Ekonomi Universitas Sriwijaya.

Skripsi ini membahas mengenai penilaian Kinerja Keuangan Pada PT. Perusahaan Perdagangan Indonesia (persero) Cabang Palembang. Selama melakukan penelitian dan penyusunan skripsi, penulis tidak luput dari berbagai kendala. Kendala tersebut dapat diatasi berkat bantuan, bimbingan, dan dukungan dari berbagai pihak. Oleh karena itu, penulis ingin berterimakasih kepada :

1. Allah Swt, terima kasih atas segala rahmat, karunia, ridho, kesehatan, rezeki, bimbingan dan petunjuk sehingga penulis dapat menyelesaikan skripsi ini dengan baik.
2. Ibu Prof. Dr. Badia Perizade, M.B.A., selaku Rektor Universitas Sriwijaya.
3. Bapak Prof. Dr. H. Taufiq Marwa, S.E., M.Si., selaku Dekan Fakultas Ekonomi Universitas Sriwijaya.
4. Bapak Dr. Zakaria Wahab, M.B.A., selaku ketua jurusan manajemen Fakultas Ekonomi Universitas Sriwijaya
5. Bapak Welly Nailis, S.E., M.M., selaku sekertaris jurusan manajemen Fakultas Ekonomi Universitas Sriwijaya.
6. Bapak Dr. Mohamad Adam, S.E., M.E., selaku dosen pembimbing I yang telah bersedia membantu, meluangkan waktu, tenaga dan pikiran untuk membimbing serta memberikan saran dalam penyelesaian skripsi.
7. Bapak Drs. H.M.A. Rasyid H.S. Umrie, M.B.A., Selaku dosen pembimbing II yang telah membantu dalam memberikan penjelasan dan koreksi serta saran dalam penulisan skripsi ini.
8. Ibu Dr. Hj. Zunaidah M.Si., selaku Dosen Pembimbing Akademik yang telah memberikan bimbingan dalam mengikuti perkuliahan.

9. Bapak A. Eko Utomo., selaku *Branch Manager*, serta seluruh staff dan karyawan PT Perusahaan Perdagangan Indonesia (persero) Cabang Palembang. yang telah bersedia membantu dalam memberikan data-data guna penyelesaian skripsi.
10. Kedua Orang Tua tercinta, Abiku Hasanudin, Ummiku Ernawati, terima kasih atas segala rasa cinta kasih sayang, dukungan, semangat, motivasi, inspirasi, nasehat, waktu, bantuan, pengorbanan serta doa-doa yang tak hentinya dipanjatkan untuk kesuksesan dan keberhasilanku selama ini.
11. Adik-adikku tersayang Muhammad Fadly dan Muhammad Fachrurrozi, terima kasih atas segala rasa cinta kasih sayang, dukungan, semangat, motivasi, canda tawa, waktu, nasehat, serta doa-doa yang tak hentinya dipanjatkan selama ini.
12. Keluarga Besar Syaiffoeddin Aksah dan Keluarga Besar Abdullah Majid, yang selalu memberikan semangat dan doanya.
13. Seluruh teman-teman Manajemen B angkatan 2010 atas kerjasamanya
14. Seluruh staff dan karyawan Fakultas Ekonomi atas segala bantuan selama perkuliahan

Akhirnya penulis berharap semoga skripsi ini dapat memberikan manfaat bagi pembaca dan semua pihak yang membutuhkannya dan ssemoga Allah Swt menbalas segala amal kebaikan kepada semua pihak yang telah banyak membantu dalam menyelesaikan skripsi ini, Aamiin Yarobbal'aalamiin.

Palembang, 9 Juni 2014

Penulis

## ABSTRAK

### **Analisis Kinerja Keuangan Pada PT. Perusahaan Perdagangan Indonesia (persero) Cabang Palembang**

Oleh:

**Siti Fadhila**

Tujuan penelitian ini adalah untuk mengetahui kinerja keuangan pada PT Perusahaan Perdagangan Indonesia (persero) cabang Palembang. Rasio yang digunakan antara lain rasio likuiditas, rasio aktivitas, dan rasio profitabilitas. Data yang digunakan dalam penelitian ini adalah data keuangan PT Perusahaan Perdagangan Indonesia (persero) cabang Palembang dari tahun 2008 sampai 2012 menggunakan analisis rasio. Hasil analisis penelitian ini menunjukkan bahwa kinerja selama tahun 2008 sampai 2012 dilihat dari rasio likuiditas dan rasio aktivitas berfluktuasi dan berada dalam keadaan yang kurang baik. Namun rasio profitabilitas sangat baik.


**Kata kunci: Rasio Likuiditas, Rasio Aktivitas, Rasio Profitabilitas**

Mengetahui,  
Pembimbing Skripsi I



Dr. Mohamad Adam, S.E, M.E  
NIP. 196706241994021002

Pembimbing Skripsi II



Drs. H. M. A. Rasyid H. Umrie, M.B.A  
NIP. 19541102197602001

Mengetahui,  
Pengelola Akademik



Drs. Yuliansyah M. Diah, M.M  
NIP. 195607011985031003



## **ABSTRACT**

### **Analysis of the financial performance of PT Indonesian Trading Company (Persero) Palembang branch**

**By:**

**Siti Fadhila; Dr. Mohamad Adam, S.E, M.E;**

**Drs. H.M.A. Rasyid Hs Umrie M.B.A**

The purpose of this research is to analyze out financial performance of PT Indonesian Trading Company (Persero) Palembang branch. Ratio which is used such as, liquidity ratio, activity ratio, and profitability ratio. Data which is used in this research is the financial data of PT Indonesian Trading Company (Persero) Palembang branch from 2008 to 2012 using ratio analysis. The result of this study shows that 2008 to 2012, the performance of liquidity ratios and activity ratios fluctuate and not good, but the profitability ratio is very good.

***Keywords: Liquidity Ratios, Activity Ratios, Profitability Ratios***

## SURAT PERNYATAAN

Kami dosen pembimbing skripsi menyatakan bahwa Abstrak Skripsi dalam Bahasa Inggris dari mahasiswa:

Nama : Siti Fadhila

Nim : 01101401048

Jurusan : Manajemen

Konsentrasi : Manajemen Keuangan

Judul Skripsi : Analisis Kinerja Keuangan Pada PT. Perusahaan Perdagangan Indonesia (Persero) Cabang Palembang

Telah kami periksa penulisan, *grammar*, maupun susunan *tenses* nya dan kami setuju untuk ditempatkan pada lembar abstrak.

Pembimbing Skripsi  
Ketua



Dr. Mohamad Adam, S.E, M.E  
NIP. 196706241994021002

Anggota



Drs. H.M.A. Rasyid Hs Umrie, M.B.A  
NIP. 95411021976021001



## RIWAYAT HIDUP

**Nama Mahasiswa** : Siti Fadhila

**Jenis Kelamin** : Perempuan

**Tempat/ Tanggal Lahir** : Palembang/ 25 Juli 1992

**Agama** : Islam

**Status** : Lajang

**Alamat Rumah** : JL. Sulawesi I blok L no 08 Perum OPI-PNS  
Jakabaring Palembang

**Alamat Email** : dag.tau3@gmail.com

**Pendidikan Formal**

**Sekolah TK** : TK Azharyah (1997-1998)

**Sekolah Dasar** : SD Negeri 109 Palembang (1998-2004)

**Sekolah Menengah Pertama** : SMP Negeri 7 Palembang (2004-2007)

**Sekolah Menengah Atas** : SMA Negeri 19 Palembang (2007-2010)

## **MOTTO**

♥ *Wahai orang yang beriman, mintalah pertolongan (kepada Allah) dengan sabar dan sholat, sesungguhnya Allah beserta orang-orang yang sabar, (AL-Baqarah:153).*


♥ *Dan Memberinya Rezeki dari arah yang tiada disangkanya. Dan barang siapa yang bertawakkal kepada Allah, niscaya Allah akan Mencukupkan (Keperluan)nya. Sesungguhnya Allah Melaksanakan Urusan (yang Dikehendaki)-Nya. Sesungguhnya Allah telah mengadakan ketentuan bagi tiap-tiap sesuatu, (ATTh-Thalaq:3).*

♥ *Man Jadda Wajada (Siapa yang Bersungguh-sungguh pasti akan Berhasil), (Al-Hadist).*

♥ *Raihlah ilmu, dan untuk meraih ilmu belajarlah untuk tenang dan sabar, (Khalifah Umar).*

### ***Ku Persembahkan Kepada:***

- ♥ *Allah SWT*
- ♥ *Muhammad SAW*
- ♥ *Abi dan Ummiku Tercinta*
- ♥ *Kelurgaku*
- ♥ *Masa Depan*
- ♥ *Sahabat Terhebat*
- ♥ *Almamater Kebanggaan*



**DAFTAR ISI**

<b>KATA PENGANTAR.....</b>	<b>i</b>
<b>ABSTRAK.....</b>	<b>iii</b>
<b>DAFTAR ISI.....</b>	<b>v</b>
<b>DAFTAR TABEL.....</b>	<b>ix</b>
<b>DAFTAR GAMBAR.....</b>	<b>x</b>
<b>DAFTAR LAMPIRAN .....</b>	<b>xi</b>
<b>BAB I PENDAHULUAN.....</b>	<b>1</b>
1.1 Latar Belakang Masalah.....	1
1.2 Perumusan Masalah.....	8
1.3 Tujuan Penelitian.....	8
1.4 Manfaat Penelitian.....	9
1.5 Sistematika Penulisan.....	10
<b>BAB II TINJAUAN PUSTAKA.....</b>	<b>12</b>
2.1 Landasan Teori.....	12
2.1.1 Pengertian Kinerja Keuangan.....	12
2.1.2 Laporan Keuangan .....	13
2.1.2.1 Pengertian Laporan Keuangan .....	13
2.1.2.2 Bentuk-bentuk Laporan Keuangan.....	15

2.1.2.3 Keterbatasan Laporan Keuangan.....	19
2.1.2.4 Tujuan Laporan Keuangan .....	20
2.1.2.5 Sifat Laporan Keuangan.....	22
2.1.3 Analisis Laporan Keuangan .....	23
2.1.3.1 Pengertian Analisis Laporan Keuangan .....	23
2.1.3.2 Tujuan dan Manfaat Analisis Laporan Keuangan .....	23
2.1.3.3 Metode Analisis Laporan Keuangan .....	24
2.1.4 Analisis Rasio Keuangan .....	25
2.1.4.1 Pengertian Analisis Rasio Keuangan .....	25
2.1.4.2 Bentuk-bentuk Rasio Keuangan.....	26
2.2 Penelitian Terdahulu .....	28
2.3 Kerangka Konseptual .....	34
<b>BAB III METODOLOGI PENELITIAN .....</b>	<b>36</b>
3.1 Ruang Lingkup Penelitian .....	36
3.2 Rancangan Penelitian .....	36
3.3 Sumber Data .....	37
3.4 Definisi Operasional Variabel dan Variabel Penelitian .....	37
3.5 Metode Analisis Data.....	38
3.5.1 Analisis Rasio Keuangan .....	38

<b>BAB IV HASIL PENELITIAN DAN PEMBAHASAN.....</b>	<b>44</b>
4.1 Deskripsi dan Profil Perusahaan .....	44
4.1.1 Sejarah PT. PPI (persero) Cabang Palembang .....	44
4.1.2 Visi dan Misi PT. PPI (persero) .....	47
4.1.3 Kegiatan Usaha PT. PPI (persero).....	47
4.1.4 Struktur Organisasi Perusahaan dan Wilayah Pemasaran.....	51
4.2 Hasil Penelitian .....	54
4.2.1 Penilaian Kinerja Keuangan dengan Rasio Likuiditas .....	54
4.2.2 Penilaian Kinerja Keuangan dengan Rasio Aktivitas.....	62
4.2.3 Penilaian Kinerja Keuangan dengan Rasio Profitabilitas .....	69
4.2.4 Rekapitulasi Hasil Pembahasan .....	73
4.3 Implikasi Teoritis .....	74
4.4 Implikasi Praktis.....	75
4.5 Keterbatasan Pembahasan .....	76
<b>BAB V KESIMPULAN DAN SARAN .....</b>	<b>77</b>
5.1. Kesimpulan.....	77
5.2. Saran.....	78

5.2.1 Bagi Perusahaan .....	78
5.2.2 Bagi Peneliti Selanjutnya .....	79
5.3 Keterbatasan Penelitian .....	80
<b>DAFTAR PUSTAKA .....</b>	<b>81</b>
<b>LAMPIRAN .....</b>	<b>83</b>



## DAFTAR TABEL

Tabel 1.1 Data Laporan Keuangan PT. PPI (persero)	
Cabang Palembang.....	7
Tabel 2.1 Penelitian Terdahulu .....	28
Tabel 3.1 Variabel Penelitian .....	37
Tabel 4.1 Rekapitulasi Perhitungan Rasio Likuiditas PT. PPI (persero) Cabang Palembang Periode 2008-2012 .....	58
Tabel 4.2 Rekapitulasi Perhitunagn Rasio Aktivitas PT. PPI (persero) Cabang Palembang Periode 2008-2012 .....	65
Tabel 4.3 Rekapitulasi Perhitunagn Rasio Profitabilitas PT. PPI (persero)Cabang Palembang Periode 2008-2012 .....	71
Tabel 4.4 Rekapitulasi Hasil Perhitungan Rasio-rasio PT. PPI (persero) Cabang Palembang Periode 2008-2012 .....	73

## DAFTAR GAMBAR

Gambar 2.3 Kerangka Konseptual .....	34
Gambar 4.1 Skema Umum Struktur Organisasi Perusahaan Perdagangan Indonesia (persero).....	53

## DAFTAR LAMPIRAN

Data Keuangan PT Perusahaan Perdagangan Indonesia (persero)	
Cabang Palembang Periode 2008-2012 .....	83

# BAB I

## PENDAHULUAN

### 1.1 Latar Belakang

Dalam era perdagangan bebas, setiap perusahaan menghadapi persaingan yang ketat. Meningkatnya intensitas persaingan dan jumlah pesaing menuntut perusahaan untuk selalu memperhatikan kebutuhan dan keinginan konsumen serta berusaha memenuhi harapan konsumen dengan cara memberikan pelayanan yang lebih memuaskan daripada yang dilakukan oleh pesaing. Perusahaan yang bergerak dalam perdagangan berusaha memanfaatkan semua sumber daya yang dimilikinya seefektif dan seefisien mungkin, sumber daya tersebut di antaranya adalah persediaan yang informasinya sangat diperlukan oleh pihak manajemen dalam pengambilan keputusan agar tidak terjadi kelebihan dan kekurangan persediaan.

Persediaan perusahaan dagang berbeda dengan persediaan perusahaan manufaktur. Pada perusahaan dagang, persediaan hanya terdiri dari satu jenis saja yaitu persediaan barang dagang, yang tanpa proses lebih lanjut namun barang tersebut langsung dijual ke konsumen sedangkan pada perusahaan manufaktur, persediaan terdiri dari tiga jenis persediaan yaitu persediaan bahan baku, persediaan barang dalam proses dan persediaan barang jadi. Dalam penelitian ini

penulis mengambil objek yaitu sebuah perusahaan dagang yang bergerak di bidang perdagangan ekspor dan impor.

Untuk melihat kondisi keuangan perusahaan perdagangan dapat dilakukan dengan menganalisa laporan keuangan yang terdiri dari laporan neraca dan laporan laba rugi, laporan perubahan modal dan laporan arus kas. Agar laporan keuangan dapat menjadi lebih informatif dan bermanfaat, maka pihak-pihak yang berkepentingan terhadap informasi keuangan harus melakukan analisa terlebih dahulu.

Melalui analisis laporan keuangan dapat diketahui keberhasilan tercapainya prestasi perusahaan perdagangan yang dapat ditunjukkan oleh baik atau tidaknya hasil penilaian laporan keuangan tersebut, yang merupakan dasar penilaian prestasi atau hasil kerja seluruh departemen atau bagian yang ada di perusahaan. Oleh karena itu salah satu dasar yang dijadikan pertimbangan sebagai acuan dalam mengukur kinerja perusahaan adalah laporan keuangan, karena laporan keuangan merupakan sumber informasi yang penting bagi perusahaan maka dari laporan keuangan diperoleh suatu pengetahuan tentang beberapa besar aspek keuangan suatu perusahaan.

Ukuran kinerja perusahaan dalam penelitian ini menggunakan rasio profitabilitas *Return on asset* (ROA) untuk mengukur efektivitas perusahaan dalam menghasilkan keuntungan dengan total aset yang dimilikinya. Salah satu alat ukur yang digunakan untuk menganalisa laporan keuangan diantaranya adalah rasio profitabilitas, ini bersifat menyeluruh karena mencakup tingkat efisiensi

perusahaan dalam penggunaan asetnya dan dapat mengukur tingkat keuntungan atas penjualan produk yang dihasilkan oleh perusahaan tersebut.

Laporan keuangan yang dipublikasi oleh perusahaan merupakan cerminan kinerja keuangan perusahaan. Laporan keuangan adalah hasil akhir dari proses akuntansi yang disusun dengan tujuan untuk memberikan informasi keuangan suatu perusahaan. Informasi keuangan tersebut dapat digunakan oleh para pemakai untuk pengambilan keputusan investasi. *Return on asset* (ROA) merupakan salah satu rasio yang digunakan untuk mengukur tingkat profitabilitas perusahaan. ROA digunakan untuk mengukur besarnya laba bersih yang dapat diperoleh dari operasional perusahaan dengan menggunakan seluruh kekayaannya. Tinggi rendahnya ROA tergantung pada pengelolaan aset perusahaan yang menggambarkan efisiensi operasional perusahaan. Semakin tinggi ROA semakin efisien operasional perusahaan dan semakin rendah ROA semakin tidak efisien operasional perusahaan. Rendahnya ROA dapat disebabkan oleh banyaknya investasi/persediaan perusahaan yang menganggur dan aktiva tetap perusahaan beroperasi di bawah kapasitas normal.

Dalam menjalankan aktivitasnya perusahaan menginginkan untuk selalu berhasil dalam mencapai tujuan yang telah ditetapkan, yaitu untuk mendapatkan profit guna menjamin kelangsungan hidup perusahaan dengan pengelolaan keuangan yang baik dan sehat.

Sebelum perusahaan mengambil keputusan keuangan, maka perusahaan perlu memahami kondisi keuangan perusahaan, diperlukan analisa terhadap laporan keuangan perusahaan. Perusahaan yang baik akan selalu menjaga

keseimbangan finansialnya. Agar di dalam pengelolaan dana perusahaan memperoleh hasil yang maksimum dengan biaya minimum.

Untuk mengetahui bagaimanakah perkembangan suatu perusahaan dalam menjalankan dan memajukan usahanya, dapat diketahui melalui salah satunya adalah kinerja keuangan perusahaan tersebut. Untuk dapat memperoleh gambaran tentang perkembangan finansial suatu perusahaan kita mengadakan intepretasi atau analisa terhadap data finansial dari perusahaan yang bersangkutan, dan data finansial itu akan tercermin dalam laporan finansialnya.

Mengadakan intepretasi atau analisa terhadap laporan finansial suatu perusahaan akan sangat bermanfaat bagi penganalisa untuk dapat mengetahui keadaan dan perkembangan finansial dari perusahaan yang bersangkutan.

Dengan mengadakan analisa laporan kinerja keuangan dari perusahaan, akan dapat diketahui hasil-hasil finansial yang telah dicapai waktu-waktu yang lalu dan waktu yang sedang berjalan. Dengan mengadakan analisa data finansial dari tahun yang lalu, dapat diketahui kelemahan-kelemahan dari perusahaan serta hasil-hasil yang telah dianggap cukup baik. Analisa laporan finansial penting bagi perbaikan penyusunan atau kebijakan yang akan dilakukan di waktu yang akan datang.

Menurut Bringham & Houston (2010), beberapa alat yang biasanya digunakan untuk mengukur kinerja keuangan perusahaan adalah :

1. Rasio likuiditas yang menunjukkan hubungan antara kas dan asset lancar perusahaan lainnya dengan kewajiban lancarnya.
2. Rasio aktivitas menunjukkan kemampuan perputaran barang perusahaan.

3. Rasio profitabilitas menunjukkan kombinasi dari pengaruh likuiditas, manajemen asset dan utang pada hasil operasi.

Rasio likuiditas merupakan rasio yang digunakan untuk melihat kemampuan perusahaan dalam memenuhi kebutuhan jangka pendeknya. Rasio likuiditas itu sendiri dapat dilihat dari *Current Ratio*, *Quick Ratio*, *Cash Ratio*, rasio perputaran kas dan *inventory to net working capital*. Secara teori, rasio likuiditas mempunyai dua penilaian yakni apabila perusahaan mampu memenuhi kewajibannya maka perusahaan dapat dikatakan dalam keadaan *likuid*. Sedangkan apabila perusahaan tidak mampu memenuhi kewajibannya maka perusahaan berada dalam keadaan *illikuid*, (Kasmir, 2013:128).

Rasio aktivitas merupakan rasio yang digunakan untuk mengukur efektivitas perusahaan dalam menggunakan aktiva yang dimilikinya. Rasio aktivitas terdiri dari *Receivable Turnover*, *Days of Receivable*, *Inventory Turnover*, *Days of Inventory*, *Working Capital Turnover*, *Fixed Assets Turnover*, *Assets Turnover*. Secara teori, rasio aktivitas dapat digunakan untuk melihat kinerja perusahaan dalam mencapai target yang telah ditetapkan, (Kasmir, 2013:172)

Rasio profitabilitas merupakan rasio yang digunakan untuk melihat kemampuan perusahaan dalam menghasilkan laba. Rasio profitabilitas terdiri dari *Profit Margin on Sales*, *Return On Assets*, *Return On Investment*, *return On equity* dan *Earning per Share*. Secara teori, rasio profitabilitas dapat digunakan untuk melihat perkembangan perusahaan dalam kurun waktu tertentu, apakah



perusahaan mengalami penurunan maupun kenaikan dalam menghasilkan profit, (Kasmir, 2013:196).

Dari uraian tentang analisis kinerja keuangan, penulis tertarik untuk menggunakan dalam membuat suatu penelitian tentang analisis kinerja keuangan pada perusahaan dagang. Penelitian ini sudah banyak dilakukan, seperti penelitian yang telah dilakukan oleh Handayani (2013). Hasil penelitian menunjukkan bahwa kinerja perusahaan dalam mengelola keuangannya ditinjau dari rasio profitabilitasnya belum cukup stabil dan efisien untuk menjalankan operasi perusahaan sehari-hari. Selanjutnya, penelitian ini juga pernah diteliti oleh Mandasari (2011). Hasil penelitian menunjukkan bahwa *cash ratio* mengalami penurunan, *current ratio* mengalami peningkatan tiap tahunnya, *Gross Profit Margin*, *Return On Asset* dan *Debt To Equity Ratio* (DER) bernilai negatif hanya pada tahun 2010 bernilai positif, *Debt Total Asset* (DTA) bernilai tinggi dari tahun ke tahunnya.

Salah satu Perusahaan Negara yang bergerak di bidang Perdagangan ekspor dan impor adalah PT. Perusahaan Perdagangan Indonesia (Persero) cabang Palembang. Gambaran mengenai perkembangan PT. Perusahaan Perdagangan Indonesia (Persero) cabang Palembang pada tahun 2008, 2009, 2010, 2011, dan 2012 dapat dilihat dari Tabel 1 hasil olahan data laporan keuangan PT. Perusahaan Perdagangan Indonesia (Persero) cabang Palembang, sebagai berikut :

**Tabel 1.1**

**Data Laporan Keuangan**

**PT. Perusahaan Perdagangan Indonesia (Persero) Cabang Palembang**

<b>Tahun</b>	<b>Total Aktiva</b>	<b>Penjualan</b>
2008	24.165.637.917,24	41.031.630.709
2009	28.999.719.220,83	60.929.177.995
2010	32.163.788.580,45	80.186.255.885
2011	47.516.176.260,20	95.350.953.026
2012	48.515.982.480,30	72.114.205.482

Sumber: PT. Perusahaan Perdagangan Indonesia (persero) Cabang Palembang

Dari tabel di atas dapat dilihat bahwa dari tahun 2008 sampai 2012 total aktiva mengalami peningkatan. Pada tahun 2008 total aktiva sebesar Rp. 24.165.637.917,24 pada tahun 2009 total aktiva meningkat sebesar Rp. 4.834.081.304 menjadi Rp. 28.999.719.220,83. Pada tahun 2010 total aktiva meningkat sebesar Rp. 3.164.069.360 menjadi Rp. 32.163.788.580,45. Pada tahun 2011 total aktiva meningkat sebesar Rp. 15.352.387.680 menjadi 47.516.176.260,20 dan pada tahun 2012 total aktiva meningkat sebesar Rp. 999.806.220,1 menjadi Rp. 48.515.982.480,30.

Untuk penjualan dilihat pada tahun 2008 sampai 2011 mengalami peningkatan, namun di tahun 2012 mengalami penurunan. Pada tahun 2008 penjualan sebesar Rp. 41.031.630.709. Pada tahun 2009 penjualan mengalami

peningkatan sebesar Rp. 19.897.547.286 menjadi Rp. 60.929.177.995. Pada tahun 2010 penjualan mengalami peningkatan sebesar Rp. 19.257.077.890 menjadi Rp. 80.186.255.885. Pada tahun 2011 penjualan mengalami peningkatan sebesar Rp. 15.164.697.141 menjadi Rp. 95.350.953.026 dan pada tahun 2012 penjualan mengalami penurunan sebesar Rp.- 23.236.747.544 menjadi Rp. 72.114.205.482.

Berdasarkan uraian mengenai penggunaan analisis rasio dalam menganalisis kinerja keuangan, maka penulis tertarik untuk mengangkat judul penelitian yaitu **“ANALISIS KINERJA KEUANGAN PADA PT. PERUSAHAAN PERDAGANGAN INDONESIA (PERSERO) CABANG PALEMBANG”**.

## **1.2 Perumusan Masalah**

Berdasarkan latar belakang diatas, maka perlu untuk mengkaji bagaimana kinerja keuangan PT. Perusahaan Perdagangan Indonesia (Persero) cabang Palembang dari tahun 2008-2012?

## **1.3 Tujuan Penelitian**

Sesuai dengan rumusan masalah yang diajukan dalam penelitian ini, maka tujuan dari penelitian ini adalah untuk menganalisis kinerja keuangan pada PT. Perusahaan Perdagangan Indonesia (persero) Cabang Palembang.

## **1.4 Manfaat Penelitian**

Penelitian ini bermanfaat bagi pihak-pihak yang berkepentingan terutama bagi manajemen perusahaan sebagai bahan pertimbangan dalam mengambil keputusan agar meningkatkan profitabilitas perusahaan. Adapun manfaat yang dapat diperoleh dari penelitian ini, yaitu :

### **a. Manfaat Teoritis**

#### **1. Bagi Penulis**

Hasil penelitian ini diharapkan dapat memberikan manfaat untuk memperoleh pemahaman yang lebih mendalam mengenai analisis kinerja keuangan pada PT. Perusahaan Perdagangan Indonesia (persero) cabang Palembang.

#### **2. Bagi Peneliti Selanjutnya**

Untuk memberikan referensi bagi peneliti selanjutnya yang tertarik untuk meneliti tentang analisis kinerja keuangan pada PT. Perusahaan Perdagangan Indonesia (persero) cabang Palembang. Serta menambah referensi buku empiris sebagai rekomendasi penelitian yang dilakukan dimasa yang akan datang.

### **b. Manfaat Praktis**

#### **1. Bagi Perusahaan**

Hasil penelitian ini untuk memberikan referensi bagi perusahaan khususnya bagi para manager dalam upaya memaksimalkan nilai perusahaan sebagai tujuan utama perusahaan dan meberikan gambaran terhadap nilai masa depan perusahaan.

## 2. Bagi Investor

Penelitian dapat digunakan sebagai gambaran tentang kinerja keuangan perusahaan, sehingga dapat digunakan sebagai bahan pertimbangan bagi calon investor dalam melakukan investasi di PT. Perusahaan Perdagangan Indonesia (persero) Cabang Palembang.

### 1.5 Sistematika Penulisan

Untuk memberikan gambaran yang jelas didalam penyusunan skripsi ini, maka penulisan skripsi ini dibagi menjadi lima bab dimana saling berkaitan antara satu bab dengan bab lainnya. Secara garis besar isi masing-masing bab adalah sebagai berikut :

#### **BAB I : PENDAHULUAN**

Dalam bab ini penulis menyajikan latar belakang masalah, perumusan masalah, tujuan penelitian, manfaat penelitian dan sistematika penulisan.

#### **BAB II : LANDASAN TEORI**

Bab ini menjelaskan tentang teori-teori pendukung penelitian, seperti pengertian kinerja keuangan, laporan keuangan, analisis laporan keuangan, analisis rasio keuangan, penelitian terdahulu, kerangka konseptual.

### **BAB III : METODOLOGI PENELITIAN**

Bab ini berisikan uraian yang akan membahas tentang ruang lingkup penelitian, rancangan penelitian, sumber data, defenisi operasional variabel dan variabel penelitian, serta metode analisis data yang digunakan dalam penelitian.

### **BAB IV : HASIL PENELITIAN DAN PEMBAHASAN**

Bab ini berisikan gambaran umum perusahaan seperti deskripsi dan profil perusahaan, hasil penelitian dan pembahasan masing-masing dengan menggunakan penilaian kinerja keuangan dengan rasio likuiditas, penilaian kinerja keuangan dengan rasio aktivitas, penilaian kinerja keuangan dengan rasio profitabilitas, implikasi teoritis, implikasi praktis, dan keterbatasan pembahasan.

### **BAB V : KESIMPULAN DAN SARAN**

Bab ini berisikan kesimpulan, saran dan keterbatasan penelitian.

## DAFTAR PUSTAKA

- Anwar, Rezky Kartini. 2011. *Analisis Kinerja Keuangan Pada PT Mega Indah Sari Makassar*. Fakultas Ekonomi. Universitas Hasanuddin.
- Brigham F. Eugene & Houston JF. 2010. *Dasar – dasar manajemen keuangan*. Buku satu. Edisi kesebelas. Jakarta: Salemba Empat.
- Darsono, 2005. *Pedoman Praktis Memahami Laporan Keuangan*. Edisi Pertama. Yogyakarta: Penerbit Andi
- Fachmi, Ramdanil. 2010. *Analisis Kinerja Keuangan Koperasi Wanita Petra Pertamina UP III Palembang*. Skripsi. Universitas Sriwijaya.
- Goswami, Suvarun dan Aniruddha Sarkar. 2011. *Analysis Of Financial Performance Of Tata Steel-A Case Study*. Diambil pada tanggal 1 Mei 2014 dari [zenithresearch.org.in/.../pdf/.../11.Vol\\_01\\_Issue\\_..](http://zenithresearch.org.in/.../pdf/.../11.Vol_01_Issue_..)
- Handayani, Dessie et al. 2013. *Analisis Kinerja Keuangan Berdasarkan Rasio Profitabilitas Pada PT Bhimex Di Samarinda*. Diambil pada tanggal 6 April 2014 dari [http://portalaruda.org/download\\_article.php?article=63331&val=4591](http://portalaruda.org/download_article.php?article=63331&val=4591)
- Kasmir. 2013. *Analisis Laporan Keuangan*. Edisi 1-6. Jakarta: Penerbit Rajawali Pers
- Mandasari, Yunike. 2011. *Analisis Kinerja Keuangan PT PLN (persero) Wilayah S2JB Cabang Palembang*. Skripsi. Universitas Sriwijaya.
- Muslich, Muhammad. 2003. *Manajemen Keuangan Modern*. Jakarta: Penerbit Bumi Aksara
- Renary, Putri. 2010. *Analisis Rasio Rentabilitas Perusahaan Sub Sektor Otomotif di Bursa Efek Indonesia*. Skripsi. Fakultas Ekonomi Universitas Sriwijaya.
- Romayadi, M Yusuf. 2008. *Analisis Kinerja Keuangan Pada PT Bank Muamalat Indonesia*. Skripsi. Universitas Sriwijaya.

Sawir, Agnes. 2005. *Dasar-dasar Akuntansi*. Edisi Pertama. Yogyakarta: Penerbit PT Bumi Aksara.

Sunyoto, Danang. 2013. *Dasar-dasar manajemen keuangan perusahaan*. Jakarta: Penerbit PT Buku Seru.

Sutrisno. 2000. *Manajemen Keuangan Modern*. Jakarta: Penerbit Bumi Aksara

Tim Penyusun Buku Pedoman Skripsi Fakultas Ekonomi Universitas Sriwijaya. 2012. *Pedoman Penulisan Skripsi Fakultas Ekonomi Universitas Sriwijaya*. Cetakan kelima. Palembang : Fakultas Ekonomi Universitas Sriwijaya.

Wijayanti, Tri. 2012. *Analisis Kinerja Keuangan Pada PT Voksel Elektrik, Tbk dan PT Sumi Indo Kabel, Tbk*. Skripsi. Universitas Sriwijaya.