

**ANALISIS RASIO KEUANGAN DAN PENGARUHNYA TERHADAP
PERTUMBUHAN LABA PADA PERUSAHAAN MANUFAKTUR
SEKTOR INDUSTRI PULP & KERTAS YANG TERDAFTAR DI BURSA
EFEK INDONESIA**



Skripsi Oleh:

FILDZAH SHABRINA

01101401074

Jurusan Manajemen Keuangan

ichafildzah@yahoo.com

Diajukan Sebagai Salah Satu Syarat Untuk Meraih

Gelar Sarjana Ekonomi

KEMENTERIAN PENDIDIKAN DAN KEBUDAYAAN


UNIVERSITAS SRIWIJAYA

FAKULTAS EKONOMI

2014

S
657. 662 07
fil
a
2014

**ANALISIS RASIO KEUANGAN DAN PENGARUHNYA TERHADAP
PERTUMBUHAN LABA PADA PERUSAHAAN MANUFAKTUR
SEKTOR INDUSTRI PULP & KERTAS YANG TERDAFTAR DI BURSA
EFEK INDONESIA**



Skripsi Oleh:

FILDZAH SHABRINA

01101401074

Jurusan Manajemen Keuangan

ichafildzah@yahoo.com

Diajukan Sebagai Salah Satu Syarat Untuk Meraih

Gelar Sarjana Ekonomi

KEMENTERIAN PENDIDIKAN DAN KEBUDAYAAN

UNIVERSITAS SRIWIJAYA

FAKULTAS EKONOMI

2014

LEMBAR PERSETUJUAN SKRIPSI

ANALISIS RASIO KEUANGAN DAN PENGARUHNYA TERHADAP
PERTUMBUHAN LABA PADA PERUSAHAAN MANUFAKTUR SEKTOR
INDUSTRI *PULP & KERTAS* YANG TERDAFTAR DI BURSA EFEK
INDONESIA



Disusun oleh:

Nama Mahasiswa : Fildzah Shabrina
NIM : 01101401074
Fakultas : Ekonomi
Jurusan : Manajemen
Bidang Kajian/Konsentrasi : Manajemen Keuangan

Telah diuji dalam ujian komprehensif pada tanggal 21 Februari 2014 dan telah memenuhi syarat untuk diterima.

Panitia ujian komprehensif
Inderalaya, 28 Februari 2014

No.	Nama	Tanda Tangan
1	Ketua : Drs. H. Umar Hamdan AJ, M.B.A NIP. 195007091985031001	
2	Anggota : Drs. H.M.A Rasyid HS Umrie, M.B.A NIP. 195411021976021001	
3	Anggota : H. Taufik, S.E., M.B.A NIP. 196709031999031001	

Mengetahui,
Ketua Jurusan Manajemen

Dr. H. Zakaria Wahab, M.B.A.
NIP : 195707141984031005

SURAT PERNYATAAN INTEGRASI KARYA ILMIAH

Yang bertanda tangan dibawah ini :

Nama Mahasiswa : Fildzah Shabrina
NIM : 01101401074
Jurusan : Manajemen
Bidang kajian : Manajemen Keuangan
Fakultas : Ekonomi

Menyatakan dengan sesungguhnya bahwa Skripsi yang berjudul :
**ANALISIS RASIO KEUANGAN DAN PENGARUHNYA TERHADAP
PERTUMBUHAN LABA PADA PERUSAHAAN MANUFAKTUR SEKTOR
INDUSTRI PULP & KERTAS YANG TERDAFTAR DI BURSA EFEK
INDONESIA.**

Pembimbing :

Ketua : Drs. H. Umar Hamdan AJ, M.B.A
Anggota : Drs. H.M.A Rasyid HS Umrie, M.B.A

Tanggal ujian : 21 Februari 2014

Adalah benar hasil karya Saya sendiri. Dalam skripsi ini tidak ada kutipan hasil karya orang lain yang tidak disebutkan sumbernya.

Demikianlah pernyataan ini Saya buat dengan sebenarnya, dan apabila pernyataan Saya ini tidak benar dikemudian hari, Saya bersedia dicabut predikat kelulusan dan gelar kesarjanaaan.

Inderalaya, 28 Februari 2014



Fildzah Shabrina

NIM. 01101401074

KATA PENGANTAR

Puji syukur kepada Allah SWT atas rahmat dan karunia-Nya sehingga saya dapat menyelesaikan penelitian dan skripsi yang berjudul **ANALISIS RASIO KEUANGAN DAN PENGARUHNYA TERHADAP PERTUMBUHAN LABA PADA PERUSAHAAN MANUFAKTUR SEKTOR INDUSTRI PULP & KERTAS YANG TERDAFTAR DI BURSA EFEK INDONESIA**. Skripsi ini adalah untuk memenuhi salah satu syarat kelulusan dalam meraih derajat sarjana Ekonomi program Strata Satu (S-1) Fakultas Ekonomi Universitas Sriwijaya.

Skripsi ini membahas mengenai rasio keuangan khususnya tentang rasio aktivitas, *leverage* dan likuiditas terhadap pertumbuhan laba. Selama penelitian dan penyusunan skripsi ini, penulis tidak luput dari berbagai kendala. Kendala tersebut dapat diatasi berkat bantuan, bimbingan dan dukungan dari berbagai pihak. Penulis ingin menyampaikan rasa terimakasih kepada:

1. Prof. Dr. Hj. Badia Perizade, M.B.A, selaku Rektor Universitas Sriwijaya.
2. Prof. Dr. Taufiq, S.E., M.Si, selaku Dekan Fakultas Ekonomi Universitas Sriwijaya.
3. Hj. Rina Tjandrakirana DP, S.E., M.M., Ak., selaku Ketua Program Fakultas Ekonomi Universitas Kampus Palembang.
4. Dr. H. Zakaria Wahab, M.B.A. selaku Ketua Jurusan Manajemen dan Drs. Yuliansyah M. Diah, M.M, selaku Pengelola Jurusan Manajemen Universitas Sriwijaya Kampus Palembang.
5. Drs. H. Umar Hamdan AJ, M.B.A dan Drs. H.M.A Rasyid HS Umrie, M.B.A selaku Dosen Pembimbing Skripsi yang telah mengorbankan waktu, tenaga, pikiran untuk membimbing serta memberikan saran dalam menyelesaikan skripsi ini.
6. Bapak Taufik S.E. M.B.A selaku Dosen Penguji Skripsi yang telah membantu memberi kritik dan saran.
7. Drs. Islahuddin Daud, S.E., M.M., selaku Dosen Pembimbing Akademik yang telah banyak membantu dan mengarahkan dalam kegiatan akademis.

8. Seluruh Staf dan Pegawai Fakultas Ekonomi Universitas Sriwijaya Kampus Palembang yang telah memberikan kelancaran proses administrasi selama kuliah dan penulisan skripsi ini.
9. Ayah dan Bunda serta Kakak dan Adik ku, yang telah memberikan semangat, nasihat, dukungan moral dan segudang doa yang tidak pernah putus untuk semua kelancaran dalam urusan perkuliahan sampai dengan skripsi ini lebih dari cukup.
10. Yang terkasih, yang telah setia mendukung dan mendoakan terutama untuk kelancaran skripsi ini. Oldy Bagja Lestari, Siti Maryana Fatrianisa, Rizka Nurliyantika, Sri Lilianti Komariah, Elva Dharmayanti, Tressya Dwi Vamela & Kusuma Dyah Tantri, Terima kasih.
11. Yang terbaik, teman semasa perkuliahan dari awal semester sampai dengan sekarang. Moga, Syarif, Veri, Valen, Angga, Elga, Monic, Syely, Ade, Ni'mah, Adel, Terima kasih.
12. Seluruh Anggota Keluarga Besar Organisasi HMJ Manajemen Unsri terutama dari angkatan 2010 sampai 2013 yang tidak bisa saya sebutkan satu per satu.
13. Teman-teman sejawat Manajemen Kelas B angkatan 2010.
14. Semua pihak yang secara langsung maupun tidak langsung dengan tulus dan ikhlas membantu dan mendoakan keberhasilan bagi penulis.

Semoga Allah SWT membalas budi baiknya dan berkah kepada kita semua,
Amin.

Palembang, Februari 2014

Penulis,



Fildzah Shabrina

ABSTRAK

ANALISIS RASIO KEUANGAN DAN PENGARUHNYA TERHADAP PERTUMBUHAN LABA PADA PERUSAHAAN MANUFAKTUR SEKTOR INDUSTRI PULP & KERTAS YANG TERDAFTAR DI BURSA EFEK INDONESIA

Oleh:

Fildzah Shabrina

Penelitian ini bertujuan untuk menguji pengaruh rasio keuangan khususnya rasio likuiditas, *leverage* dan rasio aktivitas terhadap pertumbuhan laba pada perusahaan manufaktur sektor industri Pulp & Kertas yang terdaftar di Bursa Efek Indonesia.

Data yang digunakan dalam penelitian ini merupakan data sekunder yang didapatkan melalui laporan keuangan perusahaan. Populasi penelitian ini adalah seluruh perusahaan manufaktur sektor industri Pulp & Kertas yang terdaftar di Bursa Efek Indonesia periode 2006-2012. Sampel ditentukan berdasarkan metode *Purposive Sampling*, sehingga diperoleh sampel sebanyak 5 (lima) perusahaan. Teknik analisis data dalam penelitian menggunakan analisis regresi linear berganda dengan olahan SPSS versi 16.0 *for windows*.

Hasil penelitian menunjukkan bahwa secara simultan variabel *Cash ratio*, *Current Ratio*, DER, TATO, WCTO, dan ITO berpengaruh signifikan terhadap Pertumbuhan laba pada perusahaan manufaktur sektor industri Pulp & Kertas yang terdaftar di Bursa Efek Indonesia. Secara parsial, hanya variabel *Cash Ratio* dan ITO yang berpengaruh signifikan terhadap Pertumbuhan laba.

Kata kunci: *Cash Ratio*, *Current Ratio (CR)*, *Debt to Equity Ratio (DER)*, *Total Asset Turnover (TATO)*, *Working Capital Turn Over (WCTO)*, *Inventory Turn Over (ITO)* dan Pertumbuhan Laba.

Telah kami setuju untuk ditempatkan pada lembar abstrak.


Inderalaya, Februari 2014

Ketua,



Drs. H. Umar Hamdan AJ, M.B.A
NIP : 195007091985031001

Anggota,



Drs. H.M.A Rasyid HS Umrie, M.B.A
NIP. 195411021976021001

Mengetahui,
Ketua Program



Hj. Rina Tjandakirana DP, SE, MM, Ak
NIP. 196503111992032002

ABSTRACT

FINANCIAL RATIO ANALYSIS AND THE EFFECT TO THE PROFITABILITY GROWTH IN MANUFACTURING COMPANIES IN PULP & PAPER INDUSTRY SECTOR LISTED IN INDONESIA STOCK EXCHANGE

By :

Fildzah Shabrina; Drs. H. Umar Hamdan AJ, M.B.A;

Drs. H.M.A Rasyid HS Umrie, M.B.A

This study aims to examine the effect of financial ratios, especially the ratio of liquidity, leverage and activity ratios to profitability growth in the manufacturing companies in Pulp & Paper industry sector that are listed in Indonesia Stock Exchange.

The data used in this study is a secondary data obtained through the company's financial statements. The study population was all manufacturing companies Pulp & Paper industry sectors listed in the Indonesia Stock Exchange 2006-2012 period. Samples was determined by purposive sampling method, in order to obtain a sample of five (5) companies. Data analysis techniques in studies using multiple linear regression analysis with SPSS version 16.0 for windows.

The results of research show that simultaneously, the variable of Cash ratio, Current ratio, DER, TATO, WCTO, and ITO have significant effect on profitability growth in manufacturing companies Pulp & Paper industry sector listed in the Indonesia Stock Exchange. Partially, only Cash Ratio and ITO have significant effect on profitability growth.

Keywords: Cash Ratio, Current Ratio (CR), Debt to Equity Ratio (DER), Total Asset Turnover (TATO), Working Capital Turn Over (WCTO), Inventory Turn Over (ITO) and Profitability Growth.

SURAT PERNYATAAN

Kami dosen pembimbing skripsi menyatakan bahwa Abstrak Skripsi dalam Bahasa Inggris dari mahasiswa :

Nama : Fildzah Shabrina
NIM : 01101401074
Jurusan : Manajemen
Konsentrasi : Manajemen Keuangan
Judul Skripsi : Analisis Rasio Keuangan dan Pengaruhnya Terhadap Pertumbuhan Laba pada Perusahaan Manufaktur Sektor Industri *Pulp & Kertas* yang Terdaftar di Bursa Efek Indonesia.

Telah kami periksa penulisan, *grammar*, maupun susunan *tenses* nya, dan kami setuju untuk ditempatkan pada lembar abstrak.


Pembimbing Skripsi

Ketua,



Drs. H. Umar Hamdan AJ, M.B.A
NIP : 195007091985031001

Anggota,



Drs. H.M.A Rasyid HS Umrie, M.B.A
NIP. 195411021976021001

RIWAYAT HIDUP

Nama Mahasiswa : Fildzah Shabrina
Jenis Kelamin : Perempuan
Tempat / Tanggal Lahir : Padang / 5 juni 1993
Agama : Islam
Status : Belum menikah
Alamat Rumah : Jl. Soekarno Hatta perum. BSI blok C. 1 No. 6
Alamat Email : ichafildzah@yahoo.com

Pendidikan Formal :

Sekolah Dasar : SD Kartika II-3 Palembang
SLTP : SMP N 1 Palembang
SMU : SMA N 1 Palembang

Pengalaman Organisasi : Anggota Humas Himpunan Mahasiswa
Jurusan (HMJ) Manajemen Unsri Periode 2011-
2013



DAFTAR ISI

KATA PENGANTAR.....	i
ABSTRAK	iii
ABSTRACT	iv
DAFTAR ISI.....	v
DAFTAR TABEL.....	viii
DAFTAR GAMBAR	ix
DAFTAR LAMPIRAN.....	x

BAB I PENDAHULUAN

1.1 Latar Belakang.....	1
1.2 Perumusan Masalah	8
1.3 Tujuan Penelitian	8
1.4 Manfaat Penelitian	9
1.5 Sistematika Skripsi.....	10

BAB II TINJAUAN PUSTAKA

2.1 Landasan Teori	11
2.2 Penelitian Terdahulu	24
2.3 Kerangka Pemikiran.....	28
2.4 Hipotesis.....	33

BAB III METODE PENELITIAN

3.1 Ruang Lingkup Penelitian	34
3.2 Rancangan Penelitian	34
3.3 Sumber Data	34
3.4 Populasi dan Sampel yang digunakan.....	35
3.4.1 Populasi.....	35
3.4.2 Sampel	35
3.5 Definisi Operasional dan Pengukuran Variabel	36
3.6 Teknik Analisis	39

BAB IV HASIL PENELITIAN DAN PEMBAHASAN

4.1 Hasil Penelitian	46
4.1.1 Hasil Regresi Berganda	46
4.1.2 Hasil Uji Normalitas Data.....	48
4.1.3 Hasil Pengujian Asumsi Klasik.....	52
4.1.3.1 Hasil Pengujian Multikoleniaritas	52
4.1.3.2 Hasil Pengujian Heteroskedastisitas	53
4.1.3.3 Hasil Pengujian Autokorelasi	56
4.1.4 Hasil Uji Koefisien Regresi Bersama-sama (F).....	57
4.1.5 Hasil Uji Koefisien Regresi secara Parsial (T)	58
4.2 Pembahasan	59
4.2.1 Pembahasan Analisis Regresi	62
4.2.1.1 Pembahasan Uji Koefisien Regresi F.....	62

4.2.1.2 Pembahasan Uji Koefisien Regresi T	64
4.2.2 Pembahasan Pengujian Hipotesis.....	65
4.3 Implikasi Manajerial	72

BAB V KESIMPULAN DAN SARAN

5.1 Kesimpulan.....	76
5.2 Saran.....	77
5.3 Keterbatasan Penelitian.....	79

DAFTAR PUSTAKA

LAMPIRAN

DAFTAR TABEL

	Halaman
Tabel 1.1 Tingkat Pertumbuhan Laba	4
Tabel 2.1 Penelitian Terdahulu	24
Tabel 3.1 Daftar Perusahaan	36
Tabel 3.2 Operasional Variabel Penelitian	36
Tabel 4.1 Hasil Analisis Regresi Linier.....	46
Tabel 4.2 Hasil Pengujian Normalitas	51
Tabel 4.3 Hasil Pengujian Multikolinearitas.....	52
Tabel 4.4 Hasil Pengujian Heteroskedastisitas	55
Tabel 4.5 Hasil Pengujian Autokorelasi	56
Tabel 4.6 Hasil Koefisien Regresi F.....	57
Tabel 4.7 Hasil Koefisien Regresi T	58
Tabel 4.8 Kesimpulan Hasil Analisis Regresi.....	60

DAFTAR GAMBAR

	Halaman
Gambar 2.1 Kerangka Pemikiran	28
Gambar 4.1 Normal P Plot.....	49
Gambar 4.2 Grafik Histogram.....	50
Gambar 4.3 Hasil Uji Heteroskedastisitas	54

DAFTAR LAMPIRAN

Lampiran 1 Gambaran Umum Perusahaan

Lampiran 2 Data Olahan Variabel Perusahaan

Lampiran 3 Output SPSS 16.0

Lampiran 4 T Tabel

Lampiran 5 F Tabel

BAB I

PENDAHULUAN



1.1 Latar Belakang

Indonesia merupakan salah satu negara yang memiliki konvensi-konvensi internasional yang telah diratifikasi di era perdagangan global saat ini. Perkembangan perusahaan pun semakin lama semakin pesat terutama perusahaan manufaktur. Perkembangan perusahaan khususnya di Indonesia dituntut untuk memproduksi barang yang berkualitas demi meningkatkan daya saing di pasaran. Perusahaan harus bisa menerima tantangan dan mampu berkembang serta maju dalam mempertahankan kelangsungan hidup perusahaan, seperti tahu bagaimana memanfaatkan peluang dan menggunakan setiap sumber daya yang dimiliki. Salah satu aspek penting yang harus diperhatikan perusahaan adalah aspek pengaturan keuangannya; karena itu merupakan sumber dari pendapatan, mengingat yang kita tahu bahwa memaksimalkan laba adalah tujuan dari perusahaan.

Menghasilkan laba yang maksimal pada perusahaan sangatlah penting yang pada dasarnya ada pada pihak-pihak yang berkepentingan, seperti investor yang mengukur keberhasilan perusahaan tersebut berdasarkan kemampuan perusahaan sendiri yang terlihat dari kinerja manajemen dalam menghasilkan laba (Suprihatmi, dikutip dalam Meythi, 2005). Untuk mengukur kinerja keuangan bisa dilihat dari laporan keuangan perusahaan.



Laporan keuangan menggambarkan kondisi keuangan dan hasil usaha suatu perusahaan pada saat tertentu atau jangka waktu tertentu. Laporan keuangan yang lazim dikenal adalah neraca, laporan laba-rugi atau hasil usaha, laporan perubahan ekuitas, laporan arus kas, laporan posisi keuangan (Harahap, dikutip dalam Fadhil, 2011). Mengelola lebih lanjut laporan keuangan akan dapat memprediksi tentang apa yang mungkin akan terjadi di masa mendatang dan juga dapat dipersiapkan untuk memberikan gambaran secara periodik yang dilakukan oleh pihak manajemen bersangkutan (Munawir, 2002:6). Analisis rasio merupakan cara tepat untuk menyatakan hubungan-hubungan yang ada diantara komponen-komponen dari laporan keuangan (Munawir, 2002:26). Berbagai macam rasio keuangan yaitu rasio likuiditas, rasio *leverage*, rasio profitabilitas, rasio aktivitas, dan rasio pasar.

Dikatakan Hadiwerdoyo (Koran Si, 2012) Badan Pusat Statistik (BPS) pada kuartal III-2012 tahun lalu melaporkan dari januari sampai september 2012, pertumbuhan industri manufaktur telah mencapai 5,86 persen sedikit lebih rendah dibandingkan pertumbuhan ekonomi 6,29 persen. Dijelaskan, khusus industri manufaktur nonmigas, tingkat pertumbuhan pada 2012 mencapai 6,50 persen, subsektor industri penyumbang pertumbuhan seperti industri pupuk, kimia dan barang dari karet tumbuh 8,91 persen. Industri semen dan barang galian bukan logam tumbuh 8,75 persen, industri makanan, minuman dan tembakau tumbuh 8,22 persen dan industri alat angkut, mesin dan peralatannya tumbuh 7,52 persen. Kendati demikian, dalam sektor industri tersebut terdapat sektor yang tumbuh negatif, yaitu industri kertas dan barang cetakan yang turun 4,50 persen,

sementara sektor barang lainnya turun 2,25 persen. Mengingat kenaikan sektor lain kecuali industri kertas dan barang cetakan, seharusnya sektor ini juga mengalami kenaikan.

Informasi Majalah Industri (2013:22) bahwa industri *pulp* dan kertas Indonesia merupakan penyumbang industri hasil hutan dan perkebunan yang memiliki peranan cukup penting bagi perekonomian nasional. Sektor industri tersebut berkontribusi besar dalam pembentukan produk domestik bruto PDB, perolehan devisa, dan penyerapan tenaga kerja terbesar di pasar internasional yaitu industri *pulp* yang menempati urutan ke-9 dan industri kertas pada urutan ke-11 di dunia. Keunggulan Indonesia terletak pada bahan baku kayu berdaun lebar yang menghasilkan *pulp* serat pendek dengan produksi 6,52 juta ton per tahun dan sudah memenuhi kebutuhan dalam negeri walau Indonesia masih mengimpor untuk kebutuhan *pulp* serat panjang. Nilai ekspor produk *pulp* pada empat tahun terakhir terus meningkat. Pada 2009, nilainya mencapai US\$733 juta, tahun 2010 naik menjadi US\$ 1,4 miliar, tahun 2011 kembali naik menjadi US\$ 1,5 miliar, dan hingga Oktober 2012 tercatat sebesar US\$ 1,3 miliar. Sementara itu, nilai ekspor kertas tahun 2009 tercatat US\$ 3,2 miliar, tahun 2010 sebesar US\$ 3,7 miliar, tahun 2011 sebesar US\$ 4,1 miliar, dan hingga Oktober 2012 terdata US\$ 3,3 miliar.

Berikut adalah tabel Pertumbuhan Laba dari laporan keuangan lima perusahaan manufaktur sektor industri *Pulp & Kertas* yang terdaftar di Bursa Efek Indonesia.

Tabel 1.1

Pertumbuhan Laba Perusahaan Manufaktur Sektor Industri *Pulp* & Kertas Periode 2006-2012.
(Dalam Jutaan Rupiah)

No	Nama Perusahaan	Tahun													
		2006	2007	2008	2009	2010	2011	2012							
1.	PT. Fajar Surya Wisesa Tbk	101.728	121.970	36.553	276.728	283.001	132.338	5.292	16,4550	0,1989	-0,7003	6,5705	0,022	-0,5323	-0,9600
2.	PT. Indah Kiat <i>Pulp</i> & Paper Tbk	-1.679.717	869.291	2.227.841	-1.497.151	117.739	146.318	482.916	-22,2536	-1,5175	1,5628	-1,6720	-1,0786	0,2427	2,3004
3.	PT. Kertas Basuki Rachmat Indonesia Tbk	146.833	57.778	97.591	20.155	486.255	19.419	47.450	-0,0146	-0,6065	0,6890	-0,7934	23,1257	-0,9600	1,4434
4.	PT. Suparma Tbk	23.293	27.397	14.302	26.932	29.620	33.075	39.967	1,8583	0,1761	-0,4779	0,8830	0,0998	0,1166	0,2084
5.	PT. Pabrik Kertas Tjiwi Kimia Tbk	573.542	95.606	569.508	299.129	420.824	645.255	346.466	2,2253	-0,8333	4,9568	-0,4747	0,4068	0,5333	-0,4630

Sumber : Bursa Efek Indonesia 2006-2012 (www.idx.co.id)

Keterangan: Laba bersih perusahaan.

Nilai pertumbuhan laba.

Dilihat dari tabel 1.1 diatas dapat diketahui bahwa lima perusahaan manufaktur sektor industri *Pulp & Kertas* periode 2006 sampai dengan 2012 masing-masing memiliki tingkat pertumbuhan yang beda-beda. PT. Fajar Surya Wisesa selama tujuh tahun terakhir mengalami penurunan laba setiap tahunnya, dengan tingkat nilai pertumbuhan laba terakhir sebesar -96%. PT. Indah Kiat *Pulp & Paper Tbk*, cukup memuaskan dengan peningkatan pertumbuhan laba terakhir sebesar 209,69%. PT. Kertas Basuki Rachmat Indonesia Tbk, sempat mengalami penurunan ditahun 2011 namun naik kembali menjadi 144,35%. PT. Suparma Tbk menunjukan nilai yang optimal tiap tahun nya, terakhir tingkat pertumbuhan laba nya sebesar 20,84%. Dan perusahaan terakhir PT. Pabrik Kertas Tjiwi Kimia Tbk mengalami penurunan sebesar -50,55%.

Menurut Kasmir (2009:127) rasio likuiditas merupakan rasio yang menggambarkan kemampuan perusahaan dalam memenuhi kewajiban jangka pendek. Perusahaan yang memiliki likuiditas sehat paling tidak memiliki rasio lancar sebesar 100%. Ukuran likuiditas perusahaan yang lebih menggambarkan tingkat likuiditas perusahaan yang ditunjukkan dengan rasio kas (kas terhadap kewajiban lancar).

Rasio leverage adalah rasio yang dimaksudkan untuk mengukur sampai seberapa jauh aktiva perusahaan dibiayai oleh utang (Riyanto 1995:331). Dana perusahaan dapat melalui modal yang berasal dari pemilik dan juga bisa berasal dari pinjaman atau hutang. Apabila perusahaan menggunakan hutang, perusahaan harus menanggung beban bunga dari hutang tersebut. Jika dikaitkan dengan manajemen keuangan, biaya yang berasal dari aktivitas operasi dan keuangan

dapat dipandang sebagai suatu *leverage* yang sanggup menghasilkan (menggunkit) laba yang lebih besar, Namun juga berpotensi menimbulkan kerugian yang lebih besar.

Efisiensi dan efektivitas dalam pengelolaan aktiva juga dapat ditunjukkan dengan rasio efisiensi yang sering disebut juga dengan rasio aktivitas (Lukviarman, 2006:26). Rasio yang digunakan untuk menunjukan sejauh mana efisiensi perusahaan didalam menggunakan aktiva yang dimilikinya untuk memperoleh penjualan. Penjualan sendiri berhubungan dengan laba, jika piutang dan perputaran persediaan cepat maka arus kas dapat diinvestasikan untuk pengembalian yang akan meningkatkan pendapatan bersih. Semakin tinggi rasio ini menunjukan bahwa sumber daya atau aktiva yang dimiliki perusahaan telah dimanfaatkan secara optimal. Maka dari itu penelitian ini menggunakan 3 (tiga) analisis rasio diatas, agar lebih mudah mencari hubungan yang berkaitan dengan pertumbuhan laba.

Beberapa penelitian tentang rasio likuiditas, *leverage* dan rasio aktivitas terhadap pertumbuhan laba sebenarnya sudah banyak diteliti. Secara garis besar, *Research gap* berdasarkan penelitian terdahulu antara lain yang dilakukan oleh Fitri (2011) yang meneliti tentang “Pengaruh Rasio Keuangan terhadap Pertumbuhan Laba Perusahaan (Studi pada perusahaan Manufaktur yang *Go-public* dan termasuk Kelompok Pembentuk Indeks LQ-45 Bursa Efek Indonesia)”. menyatakan bahwa CR, TATO, ITO dan TDTA secara parsial berpengaruh signifikan terhadap pertumbuhan laba.

Panuto (2010) dengan judul penelitian “Pengaruh Rasio Aktivitas terhadap pertumbuhan laba pada perusahaan Tobacco Manufacture” secara simultan variabel ITO, WCTO, TATO berpengaruh signifikan, sedangkan secara parsial hanya TAT yang berpengaruh signifikan.

Ranitauli (2012) dengan penelitian berjudul “Pengaruh Rasio Keuangan terhadap Pertumbuhan Laba pada Perusahaan” secara simultan *Current Ratio*, *Total Asset Turnover*, berpengaruh secara signifikan terhadap pertumbuhan laba. Namun secara parsial CR dan TAT tidak berpengaruh secara signifikan terhadap pertumbuhan laba.

Setiawan (2012) yang menyatakan Cash ratio dan Debt to Equity ratio berpengaruh simultan terhadap pertumbuhan laba pada perusahaan otomotif yang terdaftar di PT. Bursa Efek Indonesia.

Berdasarkan perbedaan antar penelitian terdahulu dan fenomena yang ada, maka penulis tertarik untuk menelaah kembali pengaruh rasio-rasio keuangan khususnya rasio likuiditas, *leverage* dan rasio aktivitas terhadap pertumbuhan laba pada perusahaan manufaktur sektor industri *Pulp & Kertas* yang terdaftar di Bursa Efek Indonesia pada periode 2006 - 2012.

Penelitian ini dilakukan dengan mengambil judul **“ANALISIS RASIO KEUANGAN DAN PENGARUHNYA TERHADAP PERTUMBUHAN LABA PADA PERUSAHAAN MANUFAKTUR SEKTOR INDUSTRI *PULP & KERTAS* YANG TERDAFTAR DI BURSA EFEK INDONESIA”**.

1.2 Perumusan Masalah

Berdasarkan perbedaan pertumbuhan laba perusahaan serta tahun penelitian, dan adanya hasil yang tidak sama diantara para peneliti, maka penelitian ini dilakukan untuk meneliti kembali analisis dari pengukuran rasio keuangan serta pengaruhnya terhadap pertumbuhan laba sehingga dapat diajukan pertanyaan penelitian sebagai berikut: “Apakah rasio likuiditas, *leverage* dan rasio aktivitas yang terdiri dari *Cash Ratio*, *Current ratio*, DER, TATO, WCTO, ITO berpengaruh secara parsial dan simultan terhadap pertumbuhan laba pada perusahaan manufaktur sektor industri *Pulp & Kertas* yang terdaftar di Bursa Efek Indonesia periode 2006 - 2012 ?”.

1.3 Tujuan Penelitian

Adapun tujuan yang ingin dicapai dalam penelitian ini adalah sebagai berikut:

1. Untuk mengetahui seberapa besar pengaruh rasio likuiditas, *leverage* dan rasio aktivitas secara parsial terhadap pertumbuhan laba pada perusahaan manufaktur sektor Industri *Pulp & kertas* di Bursa Efek Indonesia.
2. Untuk mengetahui seberapa besar pengaruh rasio likuiditas, *leverage* dan rasio aktivitas secara simultan terhadap pertumbuhan laba pada perusahaan manufaktur sektor Industri *Pulp & kertas* di Bursa Efek Indonesia.

1.4 Manfaat Penelitian

Adapun manfaat yang dapat diperoleh dari penelitian ini adalah sebagai berikut :

1.4.1 Manfaat Secara Teoritis

1. Bagi penulis

Sebagai penambah wawasan dan pengetahuan terhadap karya ilmiah mengenai pengetahuan tentang rasio keuangan khususnya rasio likuiditas, *leverage* dan aktivitas terhadap pertumbuhan laba pada perusahaan manufaktur.

2. Bagi Akademis

Diharapkan dapat menjadi sumber referensi khususnya yang nantinya akan melanjutkan penelitian ini lebih jauh sesuai dengan pokok bahasan.

1.4.2 Manfaat Secara Praktis

1. Bagi Pihak Perusahaan

Diharapkan hasil penelitian ini dapat menjadi suatu pertimbangan yang nantinya dapat membantu perusahaan dalam mengambil keputusan yang berkaitan dengan rasio keuangan khususnya rasio likuiditas, *leverage* dan rasio aktivitas.

2. Bagi Investor

Diharapkan hasil penelitian ini dapat digunakan sebagai alat bantu dalam mempertimbangkan keputusan investasinya.

1.5 Sistematika Skripsi

Penelitian ini disusun dengan sistematika secara berurutan yang terdiri dari beberapa bab yaitu : Bab I Pendahuluan, Bab II Tinjauan Pustaka, Bab III Metode Penelitian, Bab IV Analisis dan Pembahasan dan Bab V Kesimpulan dan Saran. Untuk masing masing isi dari setiap bagian adalah sebagai berikut:

BAB I : PENDAHULUAN

Menjelaskan tentang latar belakang, rumusan masalah, tujuan penelitian, manfaat penelitian dan sistematika penulisan skripsi.

BAB II : TINJAUAN PUSTAKA

Menjelaskan tentang landasan teori, penelitian terdahulu, kerangka penelitian dan hipotesis penelitian.

BAB III : METODE PENELITIAN

Menjelaskan tentang ruang lingkup penelitian, rancangan penelitian, sumber data, populasi dan sampel, definisi operasional variabel penelitian, dan teknik analisis data.

BAB IV : HASIL PENELITIAN DAN PEMBAHASAN

Menjelaskan tentang hasil analisis data yang diperoleh, pembahasan serta implikasi penelitian dan manajerial.

BAB V : KESIMPULAN DAN SARAN

Mendeskripsikan kesimpulan, beberapa saran dan keterbatasan dalam penelitian.

DAFTAR PUSTAKA



- Algifari. 2000. *Analisis Regresi: Teori, Kasus dan Solusi*, Edisi Kedua. BPFE Yogyakarta.
- Chariri, Anis dan Imam Ghozali. 2003. *Teori Akuntansi*. Badan Penerbit Universitas Diponegoro, Semarang.
- Ertanto, Thomas Bobby. 2011. "Analisis Pengaruh Rasio Keuangan terhadap Pertumbuhan Laba Perusahaan". Disertasi, Universitas Pembangunan Nasional "Veteran", Yogyakarta (tidak dipublikasi).
- Fadhil. 2011. *Analisis Laporan Keuangan*. Diposkan pada 18/10/2011 di 23:11. Diambil pada tanggal 25 Agustus 2013 dari <http://fadhilanalisis.blogspot.com/2011/10/analisis-laporan-keuangan.html>
- Fitri, Rian Aidil. 2011. Pengaruh Rasio Keuangan terhadap Pertumbuhan Laba Perusahaan (Studi Pada Perusahaan Manufaktur yang *go-public* dan termasuk Kelompok Pembentuk Indeks LQ-45 Bursa Efek Indonesia periode 2007-2009). Disertasi, Universitas Brawijaya, Malang.
- Ghozali, Imam. 2005. *Aplikasi Analisis Multivariate dengan Program SPSS*, Badan Penerbit Universitas Diponegoro.
- Hadiwerdoyo, Cyrillus Harinowo. 2012. "Bangkitnya Industri Manufaktur". Publikasi Senin, 03 Desember 2012 11:45 wib pada Koran SI. Diambil pada tanggal 23 Agustus 2013 dari <http://economy.okezone.com/read/2012/12/03/19/726435/bangkitnya-industri-manufaktur>
- Harahap, Sofyan Syafri. 2008. *Teori Akuntansi*, Edisi Revisi. Cetakan Keenam, PT. Raja Grafindo Persada, Jakarta.
- Harahap, Sofyan Syafri. 2009. *Analisis Kritis Atas Laporan Keuangan*. Raja Grafindo Persada, Jakarta.
- Julkadri. 2009. "Analisis Pengaruh Rasio Likuiditas, Aktivitas, *Leverage* terhadap Pertumbuhan laba pada perusahaan *Wholesales & Retail Trade* di BEI". Disertasi, Universitas Andalas, Padang (tidak dipublikasi).
- Kasmir. 2009. *Analisis laporan keuangan*. PT. Raja Grafindo Persada, Jakarta.

- Kurniawan, Harso. 2013. Artikel: "*Produksi Industri Tumbuh 6,57%*". Jumat, 2 Agustus 2013, 11:34. Diambil pada tanggal 23 Agustus 2013 dari <http://www.investor.co.id/home/produksi-industri-tumbuh-657/66065>
- Kuswadi. 2005. *Cara Mudah Memahami Angka dan Manajemen Keuangan Bagi Orang Awam*. Penerbit : Gramedia, Jakarta.
- Lengkas. 2012. Jurnal: "Pengaruh Rasio Solvabilitas dan Likuiditas terhadap Pertumbuhan laba pada Perusahaan manufaktur yang terdaftar pada bursa efek Indonesia". 12/3/2012. Diambil pada tanggal 26 Agustus 2013 dari <http://lengkas.wordpress.com/2012/03/12/>
- Lukviarman, Niki. 2006. *Dasar Dasar Manajemen Keuangan*. Edisi I, Andalas University Press.
- Mamduh M Hanafi dan Abdul Halim. 2002. *Analisis Laporan Keuangan*. UPP STIE YKPN, Yogyakarta.
- Mamduh M Hanafi dan Abdul Halim. 2003. *Analisis Laporan Keuangan*. Cetakan Pertama, UPP STIE YKPN, Yogyakarta.
- Mashum, Ali. "Perkembangan Industri, Ekonomi Kreatif di Indonesia". Jurnal dari Ilmu Ekonomi & Studi Pembangunan. 18:32 Wib. Diambil pada tanggal 24 Agustus 2013 dari <http://ilmuiesp.blogspot.com/2013/06/perkembangan-industri-ekonomi-kreatif.html#chitika> close button
- Meythi. 2005. "Analisis Rasio Keuangan Yang Paling Baik Untuk Memprediksi Pertumbuhan Laba pada Perusahaan Manufaktur yang Terdaftar di BEJ". Disertasi, Universitas Diponegoro, Semarang (tidak dipublikasi).
- Munawir, S. 1995. *Analisa Laporan Keuangan*. Edisi Keempat. Liberty, Yogyakarta.
- Munawir, S. 2002. *Akuntansi Keuangan Dan Manajemen*. Edisi Revisi. Penerbit BPF, Yogyakarta.
- Nugrahini, Titik Siwi. 2010. "Analisis Pengaruh Rasio Likuiditas, Aktivitas, Profitabilitas, Solvabilitas, dan Rasio Pasar dalam Prediksi Pertumbuhan Laba dengan Mempertimbangkan *Size Effect* pada Perusahaan Manufaktur BEI". Universitas Sebelas Maret, Surakarta.
- Nugroho, Augustinus Heri, dkk, 2003, "Evaluasi Terhadap Alternatif-Alternatif Penilaian Kinerja Perusahaan", ANTISIPASI, Vol. 7, No. 2.

- Panuto, Galih Aji. 2010. Pengaruh Rasio Aktivitas terhadap Pertumbuhan Laba pada Tobacco Manufacture yang Terdaftar di BEI. Disertasi, Universitas Pembangunan Nasional "VETERAN" Jawa Timur, Surabaya (tidak dipublikasikan).
- Priyatno, Duwi. 2011. *Belajar Cepat Olah Data Statistik dengan SPSS*. Yogyakarta. Penerbit: C.V ANDI OFFSET
- Purba, Rinal. 2013. "Pengertian Laporan Keuangan menurut Para Ahli". Diambil pada tanggal 25 Agustus 2013 dari <http://newsakuntansi.blogspot.com/2013/05/pengertian-laporan-keuangan-menurut.html>
- Ranitauli, S Dewi. 2012. Pengaruh Rasio Keuangan terhadap Pertumbuhan Laba pada Perusahaan Pertambangan yang terdaftar di Bursa Efek Indonesia. Disertasi, Program Studi Akuntansi Fakultas Ekonomi Universitas Sumatera Utara, Medan.
- Riadi, Muchlisin. 2012. Artikel: "Pengertian Rasio Aktivitas". Diambil pada tanggal 25 Agustus 2013 dari <http://www.kajianpustaka.com/2012/12/rasioaktivitas.html#.UiSdxX8Qyu0>
- Riadi, Muchlisin. 2013. Artikel: "Jenis jenis Rasio Keuangan". Kamis, 23/05. Diambil pada tanggal 25 Agustus 2013 dari <http://www.kajianpustaka.com/2013/05/jenis-jenis-rasiokeuangan.html#ixzz2dcORLpdp>
- Riyanto, Bambang. 1997. *Dasar-dasar Pembelanjaan Perusahaan*. Edisi 4, BPFE-UGM, Yogyakarta.
- Riyanto, Bambang. 2001. *Dasar-dasar Pembelanjaan Perusahaan*. Yayasan Badan Penerbit Gajah Mada, BPFE, Yogyakarta.
- Riyanto, Bambang. 2008. *Dasar-dasar Pembelanjaan Perusahaan*. Edisi 4, Cetakan Ketujuh, BPFE. Yogyakarta.
- Sawir, Agnes. 2005. Analisis Kinerja Keuangan dan Perencanaan Keuangan Perusahaan. PT. Gramedia Pustaka, Jakarta.
- Sekaran, Uma. 2006. *Research Methods For Business; Metodologi Penelitian Untuk Bisnis*. Buku dua. Edisi Empat. Jakarta: Penerbit: Salemba Empat.
- Setiawan, Indra. 2012. Pengaruh Cash Ratio (CR), Debt Ratio (DR), Perputaran Aktiva dan Return On Assets (ROA) terhadap Pertumbuhan laba pada Perusahaan Otomotif yang terdaftar di Bursa Efek Indonesia. Disertasi.

Fakultas Ekonomi Universitas Pembangunan Nasional "Veteran", Jawa Timur.

- Simamora, Henri. 2002. *Analisis Laporan Keuangan Untuk Bisnis*. Salemba Empat, Jakarta.
- Sitorus. 2005. *Analisis Pengaruh Rasio Keuangan terhadap Perubahan Laba Perusahaan Manufaktur di BEI tahun 2002-2003*. Skripsi S1 UNRI, Pekanbaru.
- Skousen, K. Fred. 2004. *Akuntansi Intermediate*. Terjemahan, Edisi 15 Buku 1. Terjemahan oleh Thomson Learning dari Intermediate Accounting. Jakarta: Salemba Empat.
- Sugiyono, E. Wibowo. 2001. *Statistika Penelitian*, Edisi I. Bandung : Alfabeta.
- Sutan, Kayo Edison. 2012. "Perusahaan Manufaktur di BEI (Bursa Efek Indonesia)". Diambil pada tanggal 23 Agustus 2013 dari <http://sahamok.com/perusahaan-manufaktur-di-bei/>
- Sutrisno. 2009. *Manajemen Keuangan: Teori, Konsep & Aplikasi*. Ekonisia: Jakarta.
- Syamsuddin, Lukman. 2009. *Manajemen Keuangan Perusahaan*. RajaGrafindo persada, 1994: Jakarta.
- Van Horne, James C & Wachowics, Jr. 1997. *Prinsip-prinsip Manajemen Keuangan*. Edisi 12. Buku 1. Jakarta: Penerbit Salemba empat – Simon & Schuster (Asia) Pte. Ltd Prentice-Hall
- Zanora, Verty. 2013. "Pengaruh Likuiditas, Leverage, Aktivitas terhadap Pertumbuhan Laba (studi empiris pada perusahaan yang terdaftar di BEI periode 2009-2011)". Universitas Negeri Padang, Sumatera Barat.
- _____. 2013. "Industrialisasi Menuju Kehidupan yang Lebih Baik". *Majalah Industri*, Edisi 1 Hal 6-7. Jakarta: diakses melalui kemenperin.go.id pada tanggal 24 Agustus 2013.

www.idx.co.id

www.fajarpaper.com, diakses pada tanggal 15 Desember 2013

www.ikserang.com, diakses pada tanggal 15 Desember 2013

www.wikimapia.org, diakses pada tanggal 15 Desember 2013

www.kbri.co.id, diakses pada tanggal 15 Desember 2013

www.tjiwi.co.id, diakses pada tanggal 15 Desember 2013