

**STUDI KOMPARATIF PENILAIAN KINERJA KEUANGAN  
DENGAN RENTABILITAS EKONOMI DAN METODE *ECONOMIC  
VALUE ADDED (EVA)* PADA PERUSAHAAN JASA SUB SEKTOR  
HOTEL, RESTORAN, DAN PARIWISATA YANG TERDAFTAR DI  
BURSA EFEK INDONESIA**



Skripsi Oleh :

**Monica Falen Foila**

**01101401073**

**Manajemen**

*Diajukan Sebagai Salah Satu Syarat Untuk Meraih*

*Gelar Sarjana Ekonomi*

**KEMENTERIAN PENDIDIKAN DAN KEBUDAYAAN**

**UNIVERSITAS SRIWIJAYA**


**FAKULTAS EKONOMI**

**2014**

9  
658.306 07  
Mon  
9  
2014

R. JS 30 / JS 7

**STUDI KOMPARATIF PENILAIAN KINERJA KEUANGAN  
DENGAN RENTABILITAS EKONOMI DAN METODE *ECONOMIC  
VALUE ADDED (EVA)* PADA PERUSAHAAN JASA SUB SEKTOR  
HOTEL, RESTORAN, DAN PARIWISATA YANG TERDAFTAR DI  
BURSA EFEK INDONESIA**



Skripsi Oleh :

**Monica Falen Foila**

**01101401073**

**Manajemen**

*Diajukan Sebagai Salah Satu Syarat Untuk Meraih*

*Gelar Sarjana Ekonomi*

**KEMENTERIAN PENDIDIKAN DAN KEBUDAYAAN**

**UNIVERSITAS SRIWIJAYA**

**FAKULTAS EKONOMI**

**2014**

## LEMBAR PERSETUJUAN UJIAN KOMPREHENSIF

### STUDI KOMPARATIF PENILAIAN KINERJA KEUANGAN DENGAN RENTABILITAS EKONOMI DAN METODE *ECONOMIC VALUE ADDED* (EVA) PADA PERUSAHAAN JASA SUB SEKTOR HOTEL, RESTORAN, DAN PARIWISATA YANG TERDAFTAR DI BURSA EFEK INDONESIA

Disusun oleh:

Nama : Monica Falen Foila  
NIM : 01101401073  
Fakultas : Ekonomi  
Jurusan : Manajemen  
Bidang Kajian/Konsentrasi : Manajemen Keuangan

Disetujui untuk digunakan dalam ujian komprehensif

Tanggal Persetujuan

Tanggal

: 9 Agustus 2014

Dosen Pembimbing

Ketua



Prof. Dr. Hj Sulastri, M.E, M.Komp

NIP. 195910231986012002

Tanggal

: 12 Agustus 2012

Anggota



Drs. H. Umar Hamdan AJ, M.B.A

NIP. 195007091985031001

## LEMBAR PERSETUJUAN SKRIPSI

### STUDI KOMPARATIF PENILAIAN KINERJA KEUANGAN DENGAN RENTABILITAS EKONOMI DAN METODE *ECONOMIC VALUE ADDED* (EVA) PADA PERUSAHAAN JASA SUB SEKTOR HOTEL, RESTORAN, DAN PARIWISATA YANG TERDAFTAR DI BURSA EFEK INDONESIA

Disusun oleh:

Nama : Monica Falen Foila  
NIM : 01101401073  
Fakultas : Ekonomi  
Jurusan : *Manajemen*  
Bidang Kajian/Konsentrasi : Manajemen Keuangan

Telah diuji dalam ujian komprehensif pada tanggal 29 Agustus 2014 dan telah memenuhi syarat untuk diterima.


Panitia Ujian Komprehensif  
Palembang,

Ketua




Prof. Dr. Hj. Sulastris, M.E,  
M.Komp  
NIP 195910231986012002

Anggota



Drs. H. Umar Hamdan, A.J,  
M.B.A  
NIP 195007091985031001

Anggota



Drs. H.M.A. Rasyid H.S. Umrie,  
M.B.A  
NIP 195004181980031001

Mengetahui,  
Ketua Jurusan Manajemen

Dr. Zakaria Wahab, M.B.A  
NIP 195707141984031005

## SURAT PERNYATAAN INTEGRITAS KARYA ILMIAH

Yang bertanda tangan di bawah ini:

Nama : Monica Falen Foila  
NIM : 01101401073  
Jurusan : Manajemen  
Bidang Kajian : Manajemen Keuangan  
Fakultas : Ekonomi

menyatakan dengan sesungguhnya bahwa Skripsi yang berjudul :

**Studi Komparatif penilaian kinerja keuangan dengan rentabilitas ekonomi dan metode *Economic Value Added* (EVA) pada perusahaan jasa sub sektor hotel, restoran, dan pariwisata yang terdaftar di Bursa Efek Indonesia**

Pembimbing:

Ketua : Prof. Dr. Hj. Sulastri, ME, M.Komp  
Anggota : Drs. H. Umar Hamdan, AJ, M.B.A  
Tanggal Ujian : 29 agustus 2014

adalah benar hasil karya Saya sendiri. Dalam skripsi ini tidak ada kutipan hasil karya orang lain yang tidak disebutkan sumbernya.

Demikianlah pernyataan ini Saya buat dengan sebenarnya, dan apabila pernyataan Saya ini tidak benar dikemudian hari, Saya bersedia dicabut predikat kelulusan dan gelar kesarjanaan.

Indralaya, 23 Agustus 2014

Pembuat Pernyataan



Monica Falen Foila

NIM. 01101401073

## KATA PENGANTAR

Puji syukur kepada Allah SWT atas rahmat dan karunia-Nya sehingga saya dapat menyelesaikan penelitian dan skripsi yang berjudul **“Studi komparatif penilaian kinerja keuangan dengan rentabilitas ekonomis dan metode *Economic Value Added* pada perusahaan jasa sub sektor hotel, restoran, dan pariwisata yang terdaftar di bursa efek Indonesia”**. Skripsi ini adalah untuk memenuhi salah satu syarat kelulusan dalam meraih derajat sarjana Ekonomi program Strata Satu (S-1) Fakultas Ekonomi Universitas Sriwijaya.

Skripsi ini membahas mengenai Rentabilitas Ekonomi dan *Economic Value Added*. Selama penelitian dan penyusunan skripsi ini, penulis tidak luput dari berbagai kendala. Kendala tersebut dapat diatasi berkat bantuan, bimbingan dan dukungan dari berbagai pihak. Penulis ingin menyampaikan rasa terimakasih kepada:

1. Prof. Dr. Hj. Sulastri, M.E, M.Komp dan Drs. H. Umar Hamdan AJ, M.BA selaku Dosen Pembimbing Skripsi yang telah menyisihkan waktu, tenaga, pikiran untuk membimbing serta memberikan saran dalam penyelesaian skripsi ini.
2. Dr. Zakaria Wahab, M.B.A selaku Ketua Jurusan Manajemen dan Drs. Yuliansyah M. Diah, M.M, selaku Pengelola Jurusan Manajemen Universitas Sriwijaya Kampus Palembang.
3. Drs. selaku Dosen Penguji yang telah membantu memberikan kritik dan saran.
4. Drs Islahuddin Daud, MM selaku pembimbing akademik yang telah memberikan banyak masukan dan nasihat sejak awal hingga akhir perkuliahan.
5. Semua Bapak dan Ibu Dosen yang telah memberikan ilmu pengetahuan selama penulis mengikuti perkuliahan di Fakultas Ekonomi Universitas Sriwijaya Kampus Palembang.

6. Seluruh Staff Karyawan Fakultas Ekonomi Universitas Sriwijaya Kampus Palembang.
7. Kedua orang tua ku H. Bari Ari Windoko, SE, M.Si dan Hj. Astuty, SE yang selalu mencurahkan kasih sayang yang tak terhingga sampai detik ini.
8. Cynthia Anisa Agatha, M. Kevin Dagama, Kak Jhony Satria, Yuk Tini Evriyanti, Adek Ira dan seluruh keluarga besarku terimakasih atas dukungannya selama ini.
9. Made Arisudana yang telah membantu dan memberikan motivasi hingga skripsi ini dapat terselesaikan.
10. Teman-teman terbaikku di masa perkuliahan Syarif, Elga, Very, Ade, Rezka, Angga, Icha, Sely, Valen, Lia, Dila, Fenny, Nikma, Wanda, Eka Yeny, dan Mia terima kasih selalu hadir dan membuat segalanya terasa lebih mudah.
11. Ican, Fika, Merean, Iqbal, Habibi, Febi, Bastian, Gina, Rizki, Julia, Natasha, dan seluruh sahabatku semasa SMA terimakasih atas dukungannya.
12. Sahabat semasa kecil yang tiada henti memberikan semangat dan doa, Miftah, Lala, Aidil, Icha, Heny, dan Meyrizka.
13. Team Alemio Production, Alem, Benfil, Bayu, dan Debby.
14. Seluruh Keluarga Besar Manajemen B angkatan 2010.
15. Semua pihak yang selama ini turut membantu baik secara langsung maupun tidak langsung yang berkaitan dengan penelitian dan penyusunan skripsi ini.

Semoga Allah SWT membalas budi baiknya dan memberikan berkah kepada kita semua, Amin.

Penulis,



Monica Falen Foila  
NIM. 01101401073

**ABSTRAK**  
**STUDI KOMPARATIF PENILAIAN KINERJA KEUANGAN DENGAN  
RENTABILITAS EKONOMI DAN METODE *ECONOMIC VALUE ADDED*  
(EVA) PADA PERUSAHAAN JASA SUB SEKTOR HOTEL, RESTORAN,  
DAN PARIWISATA YANG TERDAFTAR DI BURSA EFEK INDONESIA**

**Oleh :**  
**Monica Falen Foila**

Tujuan diadakannya penelitian ini adalah untuk mengetahui kinerja keuangan ekonomi, serta bertujuan untuk menganalisis dan menguji apakah ada perbedaan rentabilitas ekonomi dan *Economic Value Added* (EVA) pada perusahaan jasa sub sektor hotel, restoran dan pariwisata yang terdaftar di Bursa Efek Indonesia dengan periode penelitian yaitu 2008 -2012.

Penelitian ini menggunakan sumber data sekunder yang diperoleh dari [www.idx.co.id](http://www.idx.co.id) Sampel dalam penelitian ini dipilih dengan metode *purposive sampling* sehingga diperoleh 11 perusahaan. Teknik analisis yang digunakan adalah statistik deskriptif, uji normalitas, uji homogenitas, dan uji *kruskal wallis*. Hipotesis yang akan diuji dalam penelitian ini ada dua, dan berdasarkan hasil penelitian hipotesis pertama yaitu adanya perbedaan RE pada setiap perusahaan jasa sub sektor hotel, restoran dan pariwisata, hasil uji menyatakan hipotesis diterima. Hipotesis kedua yang diajukan penulis yaitu adanya perbedaan EVA pada setiap perusahaan jasa sub sektor hotel, restoran dan pariwisata, hasil uji menyatakan hipotesis ditolak karena variabel EVA pada setiap perusahaan tidak memiliki perbedaan yang signifikan.

Penulis menyarankan agar *investor* dan manajemen perusahaan dapat menggunakan RE dan metode EVA dalam menganalisis kinerja keuangan.

**Kata kunci :** Rentabilitas Ekonomi (RE), *Economic Value Added* (EVA), uji *Kruskal Wallis*

Telah kami setuju untuk ditempatkan pada lembar abstrak.



Palembang, 2 September 2014

Ketua

Anggota



---

Prof. Dr. Hj. Sulastri, M.E, M.Komp  
NIP 195910231986012002



---

Drs. H. Umar Hamdan, AJ, M.B.A  
NIP 195007091985031001

Mengetahui,  
Pengelola Akademik Jurusan Manajemen



---

Drs. Yuliansyah M. Diah, M.M  
NIP 195607011985031003

**ABSTRACT**  
**COMPARATIVE STUDY ON THE FINANCIAL PERFORMANCE**  
**ASSESSMENT OF ECONOMIC PROFITABILITY AND METHOD OF**  
**ECONOMIC VALUE ADDED (EVA) SUB SECTOR SERVICES IN**  
**HOTEL, RESTAURANT, AND TOURISM LISTED IN INDONESIA**  
**STOCK EXCHANGE**

**By:**

**Monica Falen Foila; Prof. Dr. Hj. Sulastri, M.E, M.Komp;**  
**Drs. H. Umar Hamdan AJ, M.BA**

The objective of this study is to determine the financial performance of the economy, and purpose to analyze and examine whether there are differences in economic profitability and the Economic Value Added (EVA) on corporate services subsectors hotels, restaurants and tourism listed in Indonesia Stock Exchange with a 5-year study period 2008-2012.

This study uses secondary data obtained from [www.idx.co.id](http://www.idx.co.id) . The samples in this study are selected by purposive sampling method in order to obtain 11 companies. The analytical techniques used are descriptive statistics, normality test, homogeneity test, and the *Kruskal-Wallis* test. There are two hypothesis to be tested in this study, and based on the results of the research, the first hypothesis i.e. the difference in RE in each sub-sector service firms hotel, restaurant and tourism, the test result of hypothesis is accepted. Second hypothesis the authors proposed i.e. the differences in EVA in each sub-sector service company hotel, restaurant and tourism, the test result of hypothesis is rejected because the EVA variables at each companies does not have a significant difference.

The writer suggests that investor and the corporate management have to apply both economic profitability and economic value added method in analysis financial performance.

**Keywords:** Economic Profitability (EP), Economic Value Added (EVA), the *Kruskal-Wallis* test

## SURAT PERNYATAAN

Kami dosen pembimbing skripsi menyatakan bahwa Abstrak Skripsi dalam Bahasa Inggris dari mahasiswi:

Nama : Monica Falen Foila

Nim : 01101401073

Jurusan : Manajemen

Konsentrasi : Manajemen Keuangan

Judul Skripsi : Studi Komparatif Penilaian Kinerja Keuangan Dengan Rentabilitas Ekonomi dan Metode *Economic Value Added* (EVA) Pada Perusahaan Jasa Sub Sektor Hotel Restoran Dan Pariwisata Yang Terdaftar Di Bursa Efek Indonesia

Telah kami periksa penulisan, *grammar*, maupun susunan *tenses* nya dan kami setuju untuk ditempatkan pada lembar abstrak.

Pembimbing Skripsi,  
Ketua

Anggota



---

Prof. Dr. Hi. Sulastri. M.F. M.Komn  
NIP 195910231986012002



---

Drs. H. Umar Hamdan. A.I. M.B.A  
NIP 195007091985031001

## **RIWAYAT HIDUP**

**Nama Mahasiswa** : Monica Falen Foila  
**Jenis Kelamin** : Perempuan  
**Tempat / Tanggal Lahir** : Palembang / 1 Febuari 1993  
**Agama** : Islam  
**Status** : Belum menikah  
**Alamat Rumah (Orangtua)** : Jl. Padang Selasa Gg. Bladewa No. 30 RT. 17  
RW. 06 Bukit Besar Palembang  
**Alamat Email** : foilamonica@yahoo.co.id

### **Pendidikan Formal :**

**Sekolah Dasar** : SD Negeri 2 Palembang  
**SLTP** : SMP Negeri 17 Palembang  
**SMU** : SMANegri 1 Palembang

**Pengalaman Organisasi** : - Komunitas Fotografi Musi

**Penghargaan Prestasi** : -



UPT PERPUSTAKAAN  
UNIVERSITAS SRIWIJAYA

NO. DAFTAR 0000143897

TANGGAL : 20 NOV 2014

## DAFTAR ISI

<b>KATA PENGANTAR</b> .....	<b>I</b>
<b>ABSTRAK</b> .....	<b>III</b>
<b>ABSTRACT</b> .....	<b>IV</b>
<b>DAFTAR ISI</b> .....	<b>V</b>
<b>DAFTAR TABEL</b> .....	<b>IX</b>
<b>DAFTAR GAMBAR</b> .....	<b>X</b>
<b>BAB I PENDAHULUAN</b> .....	<b>1</b>
1.1. Latar Belakang .....	1
1.2. Perumusan Masalah .....	5
1.3. Tujuan Penelitian .....	5
1.4. Manfaat Penelitian .....	6
1.5. Sistematika Penulisan .....	7
<b>BAB II Tinjauan Pustaka</b> .....	<b>8</b>
2.1. Landasan Teori .....	8
2.1.1. Pengukuran Kinerja Keuangan .....	8
2.1.1.1. Tujuan Pengukuran Kinerja Keuangan .....	8
2.1.2. Rentabilitas Ekonomi .....	9
2.1.2.1. Kelebihan dan kelemahan rentabilitas Ekonomi .....	11
2.1.3. <i>Economic Value Added</i> (EVA) .....	12
2.1.3.1. Tolak Ukur <i>Economic Value Added</i> (EVA) .....	15
2.1.3.2. Manfaat <i>Economic Value Added</i> (EVA) .....	16
2.1.3.3. Kelebihan dan Kelemahan <i>Economic Value Added</i> (EVA) .....	16
2.2. Penelitian Terdahulu .....	18
2.3. Kerangka Konseptual .....	20
2.4. Hipotesis .....	21
<b>BAB III Metodologi Penelitian</b> .....	<b>22</b>
3.1. Ruang Lingkup Penelitian .....	22
3.2. Rancangan Penelitian .....	22
3.3. Sumber Data .....	22
3.4. Populasi dan Sampel .....	23
3.4.1. Populasi .....	23
3.4.2. Sampel .....	23
3.5. Definisi Operasionalisasi Variabel .....	25
3.6. Metode Analisis Data .....	26
3.6.1. Statistik Deskriptif .....	26

3.6.2. Statistik Inferensial .....	26
3.6.2.1. Uji Normalitas .....	27
3.6.2.2. Uji Homogenitas .....	27
3.6.2.3. Uji <i>Kruskal Wallis</i> .....	27
BAB IV Hasil Penelitian dan Pembahasan .....	29
4.1. Gambaran Umum Perusahaan .....	29
4.1.1. Fast Food Indonesia Tbk. ....	29
4.1.2. Grahamas Citra Wisata Tbk. ....	30
4.1.3. Hotel Mandarine Regency Tbk .....	31
4.1.4. Island Concepts Indonesia Tbk. ....	33
4.1.5. Indonesian Paradise Property Tbk. ....	34
4.1.6. Jakarta Internasional Hotel & Development Tbk. ....	35
4.1.7. Panorama Centra Wisata Tbk.....	37
4.1.8. Destinasi Tirta Nusantara Tbk. ....	38
4.1.9. Pembangunan Jaya Ancol Tbk. ....	40
4.1.10. Pujiadi And Son Tbk. ....	41
4.1.11. Pioneerindo Gourment International Tbk. ....	42
4.2. Hasil Penelitian .....	44
4.2.1. Statistik Deskriptif .....	44
4.2.1.1. Rentabilitas Ekonomi .....	44
4.2.1.2. <i>Economic Value Added (EVA)</i> .....	47
4.2.2. Statistik Inferensial .....	50
4.2.2.1. Uji Normalitas .....	50
4.2.2.2. Uji Homogenitas .....	52
4.2.3. Pengujian Hipotesis .....	53
4.2.3.1. Pengujian <i>Kruskal Wallis</i> .....	53
4.3. Pembahasan hasil penelitian .....	56
4.3.1. Pembahasan Statistik deskriptif .....	56
4.3.1.1. Rentabilitas Ekonomi .....	56
4.3.1.2. <i>Economic Value Added (EVA)</i> .....	57
4.3.1.3. Pembahasan Statistik Inferensial .....	57
4.4. Kontribusi penelitian .....	59
4.4.1. Kontribusi teoritis .....	59
4.4.2. kontribusi Praktis .....	59
BAB V Kesimpulan dan Saran .....	60
5.1. Kesimpulan .....	60
5.2. Saran .....	61
5.3. Keterbatasan penelitian .....	61

## Daftar Tabel

Tabel 1.1	Tabel Perkembangan Wisatan Manacanegara Tahun 2008-2012 ....	1
Tabel 1.2	Tabel Rata-Rata Perkembangan Laporan Keuangan Perusahaan Jasa Sub Sektor Hotel, Restoran, dan Pariwisata .....	2
Tabel 2.1	Tabel Penelitian Terdahulu .....	18
Tabel 3.1	Tabel Daftar Sampel Perusahaan Jasa Sub Sektor Hotel, Restoran, dan Pariwisata Tahun 2008-2012 .....	24
Tabel 3.2	Tabel Definisi Operasional .....	25
Tabel 4.1	Tabel Data Keuangan Fast Food Indonesian Tbk Tahun 2008-2012 .....	30
Tabel 4.2	Tabel Data Keuangan Graharmas Citra Wisata Tbk Tahun 2008-2012 .....	31
Tabel 4.3	Tabel Data Keuangan Hotel Mandarine Regency Tbk Tahun 2008-2012.....	32
Tabel 4.4	Tabel Data Keuangan Island Concepts Indonesia Tbk Tahun 2008-2012.....	34
Tabel 4.5	Tabel Data Keuangan Indonesian Paradise Property Tbk Tahun 2008-2012 .....	35
Tabel 4.6	Tabel Data Keuangan Jakarta International Hotel & Development Tbk Tahun 2008-2012 .....	37
Tabel 4.7	Tabel Data Keuangan Panorama Sentrawisata Tbk Tahun 2008-2012 .....	38
Tabel 4.8	Tabel Data Keuangan Destinasi Tirta Nusantara Tbk Tahun 2008-2012 .....	39
Tabel 4.9	Tabel Data Keuangan Pembangunan Jaya Ancol Tbk Tahun 2008-2012 .....	41
Tabel 4.10	Tabel Data Keuangan Pudjiadi And Sons Tbk Tahun 2008-2012 .....	42
Tabel 4.11	Tabel Data Keuangan Pioneerindo Gourment International Tbk Tahun 2008-2012 .....	43
Tabel 4.12	Tabel Statistik Deskriptif Variabel Penelitian Rentabilitas Ekonomi.....	45
Tabel 4.13	Tabel Statistik Deskriptif Variabel Penelitian <i>Economic Value Added (EVA)</i> .....	48
Tabel 4.14	Tabel Hasil <i>One-Sampel Kolmogorov-Smirnov</i> .....	51
Tabel 4.15	Tabel Hasil <i>Levene's</i> .....	52
Tabel 4.16	Tabel Uji <i>Kruskal Wallis Ranks</i> .....	54
Tabel 4.17	Tabel Uji <i>Kruskal Wallis Test Statistics</i> .....	55

## Daftar Gambar

Gambar 2.1 Gambar Kerangka Pemikiran .....	20
--	----




## DAFTAR LAMPIRAN

Hala

Lampiran 1. Data Rentabilitas Ekonomi .....	
Lampiran 2. Data <i>Economic Value Added</i> .....	
Lampiran 3. Output SPSS Statistics 17.0 .....	

# BAB I

## PENDAHULUAN



### 1.1.Latar Belakang

Indonesia mulai mengalami peningkatan jumlah wisatawan baik internasional maupun domestik, hal ini mengakibatkan semakin meningkatnya jumlah perusahaan yang menyediakan jasa perhotelan, restoran, dan pariwisata. Perusahaan yang bergerak di sektor perhotelan, restoran, dan pariwisata termasuk dalam perusahaan jasa.

**Tabel 1.1. Perkembangan wisatawan mancanegara tahun 2008 - 2012**

Tahun	Wisatawan Mancanegara		Rata-rata Lama Tinggal (hari)	Rata-rata Pengeluaran Per Orang (USD)		Penerimaan Devisa	
	Jumlah	Pertumbuhan (%)		Per Hari	Per Kunjungan	Jumlah (Juta USD)	Pertumbuhan (%)
2008	6,234,497	13.24	8.58	137.38	1,178.54	7,347.60	37.44
2009	6,323,730	1.43	7.69	129.57	995.93	6,297.99	-14.29
2010	7,002,944	10.47	8.04	135.01	1,085.75	7,603.45	20.73
2011	7,649,731	9.24	7.84	142.69	1,118.26	8,554.39	12.51
2012	8,044,462	5.16	7.70	147.22	1,133.81	9,120.85	6.62

Sumber : Pusdatin Kemenparekraf & BPS

Data menunjukkan bahwa adanya peningkatan jumlah wisatawan yang berkunjung ke Indonesia yang mengakibatkan meningkatnya juga pendapatan perusahaan yang bergerak di bidang perhotelan, restoran, dan pariwisata.

Berikut ini adalah rata-rata perkembangan laporan keuangan perusahaan jasa sub sektor hotel, restoran, dan pariwisata yang terdaftar di bursa efek indonesia pada periode 2008-2012. Didalam penelitian ini sampel yang digunakan sebanyak 19 perusahaan :

**Tabel 1.2. Rata-Rata Perkembangan Laporan Keuangan Perusahaan Jasa  
Sub Sektor Perhotelan, Restoran, dan Pariwisata.**

Tahun	Penjualan Bersih	Laba Usaha	Total Aktiva
2008	200.622.300.650	23.717.676.107.	348.841.748.314
2009	208.625.763.231	27.125.594.043	368.214.349.475
2010	223.177.751.123	32.025.806.186	398.468.824.365
2011	245.959.693.659	35.901.593.312	491.878.275.403
2012	274.149.213.705	41.846.444.190	605.451.670.270

Sumber : Data sekunder yang diolah

Menurut Noviaarumati, perusahaan jasa adalah perusahaan yang didirikan seseorang atau sekelompok orang yang kegiatan utama atau pokok bergerak dalam bidang pelayanan jasa atau menjual jasa. Di Indonesia pemerintah memiliki 22 perusahaan yang bergerak di sektor hotel, restoran, dan pariwisata. Perusahaan-perusahaan tersebut diuntut untuk bisa menentukan strategi yang tepat agar bisa menghasilkan kinerja manajemen yang bagus, karena penetapan tujuan yang benar akan sangat berpengaruh pada proses pencapaian tujuan dan pengukuran kinerja nantinya. Salah satu usaha untuk menilai kinerja keuangan dan bagaimana perusahaan mengelola sumber daya atau total aktiva yang dimilikinya secara efektif adalah dengan menggunakan rasio rentabilitas ekonomi dan metode *Economic Value Added* (EVA).

Menurut Husnan & Pudjiastuti (2012), rentabilitas ekonomi adalah rasio yang mengukur kemampuan aktiva perusahaan memperoleh laba dari operasi perusahaan. Dengan kata lain rentabilitas adalah kemampuan untuk menghasilkan laba selama periode tertentu. Pada umumnya masalah rentabilitas adalah lebih penting dari pada masalah laba, karena laba yang besar saja belum dapat dijadikan

ukuran bahwa perusahaan telah bekerja dengan efisien. Efisien baru dapat diketahui dengan membandingkan laba yang diperoleh dengan kekayaan atau modal yang menghasilkan laba tersebut atau dengan kata lainnya ialah menghitung rentabilitasnya (Riyanto, 2001:37). Maka perusahaan tidak hanya berusaha untuk memperbesar laba, tetapi yang lebih penting ialah usaha mempertinggi rentabilitasnya. Menurut (Riyanto : 2013) jenis – jenis rasio rentabilitas ekonomi yang dapat digunakan yaitu *Profit Margin (PM)*, *Turn of Operating Asset (TOA)*, dan *Earning Power (EP)*.

Menurut Brigham & Houston (2012) mendefinisikan *economic value added* adalah perbedaan antara laba operasi setelah pajak dengan total biaya modal, termasuk biaya modal ekuitas. Penerapan EVA menjadi semakin relevan, karena mencerminkan kemampuan perusahaan dalam menciptakan nilai tambah sekaligus mengeliminasi rekayasa keuangan. Perhitungan dengan menggunakan metode ini dapat berfungsi sebagai alat bantu seorang investor sebelum melakukan investasi pada perusahaan yang dituju. EVA memasukkan semua unsur dalam laporan laba/rugi dan neraca perusahaan. Kondisi EVA yang positif mencerminkan tingkat pengembalian yang lebih tinggi dibandingkan biaya modal. Artinya, manajemen mampu menciptakan peningkatan nilai kekayaan perusahaan. Sebaliknya, EVA negatif menunjukkan penurunan nilai kekayaan.

Dari uraian tentang rasio rentabilitas ekonomis dan metode EVA, penulis tertarik untuk menggunakan keduanya dalam membuat suatu penelitian tentang analisis tingkat profitabilitas suatu perusahaan. Sebelumnya, penelitian dengan menggunakan kedua alat analisis tersebut telah dilakukan oleh banyak peneliti,

salah satunya yaitu penelitian yang dilakukan oleh Eko Adi Widyanto (Politeknik Negeri Samarinda). Peneliti memilih PT. Ciputra Development Tbk sebagai objek yang akan dianalisa tingkat rentabilitasnya. Alat analisis yang di gunakan adalah rasio rentabilitas dan metode EVA. Dari hasil penelitiannya didapatkan hasil bahwa tidak terdapat peningkatan tingkat rentabilitas ekonomis dan berada pada batasan dibawah 10% sehingga PT. Ciputra Development Tbk kurang efisien ditinjau dari aspek rentabilitas, sedangkan EVA pada PT. Ciputra Development Tbk periode 2007 hingga 2009 menghasilkan nilai negatif sehingga EVA berada dibawah standar kinerja.

Pada penelitian yang akan dilakukan oleh penulis, memiliki perbedaan dengan peneliti sebelumnya. Perbedaannya yaitu dari variabel rentabilitas yang digunakan serta perusahaan dan periode penelitiannya. Penulis menggunakan dua variabel rentabilitas ekonomi dan metode EVA,

Dari penjelasan tersebut, maka penelitian ini diberi judul **“Studi komparatif penilaian kinerja keuangan dengan rentabilitas ekonomis dan metode *economic value added* pada perusahaan jasa sub sektor hotel, restoran, dan pariwisata yang terdaftar di bursa efek Indonesia”**

## 1.2 Rumusan Masalah

Pada penelitian ini rumusan masalah yang akan dibahas adalah :

1. Bagaimana rentabilitas ekonomi pada masing – masing perusahaan jasa sub sektor hotel, restoran, dan pariwisata di Bursa Efek Indonesia ?
2. Bagaimana kinerja keuangan pada masing – masing perusahaan jasa sub sektor hotel, restoran, dan pariwisata di Bursa Efek Indonesia dengan metode *economic value added* (EVA) ?
3. Apakah ada perbedaan kinerja keuangan dengan menggunakan rentabilitas ekonomi dan metode *economic value added* (EVA) pada perusahaan jasa sub sektor hotel, restoran, dan pariwisata di Bursa Efek Indonesia ?

## 1.3 Tujuan Penelitian

Tujuan diadakannya penelitian ini adalah :

1. Mengetahui rentabilitas ekonomi pada masing – masing perusahaan jasa sub sektor hotel, restoran, dan pariwisata di Bursa Efek Indonesia.
2. Mengetahui kinerja keuangan pada masing – masing perusahaan jasa sub sektor hotel, restoran, dan pariwisata di Bursa Efek Indonesia dengan metode *economic value added* (EVA).
3. Mengetahui analisis perbedaan kinerja keuangan dengan menggunakan rentabilitas ekonomi dan metode *economic value added* (EVA) pada perusahaan jasa sub sektor hotel, restoran, dan pariwisata di Bursa Efek Indonesia.

#### 1.4 Manfaat Penelitian

Adapun manfaat penelitian ini menjadi dua adalah sebagai berikut:

##### 1. Manfaat Teoritis

- a. Bagi penulis, hasil penelitian ini memberikan tambahan ilmu pengetahuan khususnya tentang Rentabilitas Ekonomi dan metode *Economic Value Added*.
- b. Bagi peneliti selanjutnya, hasil penelitian ini sebagai bahan tambahan mengenai penelitian sejenis dan sebagai pengembangan penelitian lebih lanjut mengenai analisis Rentabilitas Ekonomi dan metode *Economic Value Added* (EVA).

##### 2. Manfaat Praktis

- a. Bagi perusahaan, hasil penelitian dapat digunakan sebagai bahan pertimbangan dalam mengambil kebijakan perusahaan.
- b. Bagi investor, hasil penelitian ini bisa dijadikan sebagai informasi dalam melakukan investasi pada saham perusahaan jasa sub sektor hotel, restoran, dan pariwisata.

### **1.5. Sistematika Penulisan**

- BAB I :** Pendahuluan, bab ini menguraikan latar belakang, perumusan masalah, tujuan penelitian, manfaat penelitian, dan sistematika penulisan.
- BAB II :** Tinjauan Pustaka, bab ini menguraikan landasan teori, penelitian terdahulu, kerangka konseptual, dan hipotesis penelitian.
- BAB III :** Metode Penelitian, bab ini membahas mengenai ruang lingkup penelitian, rancangan penelitian, populasi dan penentuan sampel, definisi operasional variabel penelitian, metode pengumpulan data, jenis dan sumber data, dan metode analisis data.
- BAB IV :** Hasil Penelitian, Pembahasan dan Kontribusi Penelitian, bab ini merupakan inti skripsi, bagian ini menunjukkan tingkat penguasaan peneliti terhadap pengembangan ilmu, paradigma, konsep dan teori yang dipadukan dengan hasil empirik penelitian.
- BAB V :** Kesimpulan, Saran dan Keterbatasan Penelitian, bab ini menyajikan kesimpulan berdasarkan hasil pembahasan serta saran-saran bagi para peneliti selanjutnya.



## DAFTAR PUSTAKA

- Baridwan, Zaki. 2004. *Intermediate Accounting*. Edisi kedelapan. Yogyakarta : BPFE
- Brigham F. Eugene & Houston JF. 2005. *Dasar – dasar manajemen keuangan*. Jilid kesatu. Edisi kesebelas. Jakarta : Erlangga.
- Bursa Efek Indonesia. 2014. Diambil Pada Tanggal 1 Maret 2014 dari <http://www.idx.co.id>
- Hilton, Ronald. 2009. *Managerial Accounting*. Salemba empat : Jakarta.
- Indraswari, Niken. 2014. *Analisis Perbandingan Penilaian Kinerja Dengan Tingkat Rentabilitas Ekonomis Dan Economic Value Added pada Rumah Sakit Dr. Mohammad Hoesin Palembang*. Skripsi. Universitas Bina Darma Palembang.
- Jumingan. 2006. *Analisis Laporan Keuangan*. Bumi Aksara : Jakarta.
- Jerry J Weygandt, Donald E Kieso, 2007. *Pengantar Akuntansi Buku 1*. Salemba Empat. Yogyakarta : BPFE.
- Kasmir. 2008. *Analisis Laporan Keuangan*. Erlangga : Jakarta.
- Kaunang, Cendy AS. *Analisis Perbandingan Kinerja Keuangan Perusahaan Menggunakan Rasio Profitabilitas Dan Economic Value Added Pada Perusahaan yang Tergabung Dalam LQ 45*. Skripsi. Fakultas Ekonomi Universitas Sam Ratulangi Manado.
- Kuncoro, Mudrajat. 2009. *Metode Riset untuk Bisnis & Ekonomi*. Erlangga : Jakarta.
- Manggatta, Natalia. 2011. *Analisis Pengaruh Economic Value Added (EVA) Terhadap Harga Saham Perusahaan Kategori LQ 45 Pada Bursa Efek Indonesia Periode 2006-2010*. Skripsi. Fakultas Ekonomi Universitas Hasanuddin Makasar.

- Nabi Rasool, Dkk. 2013. "*Profitability Performance Analysis of Hyberabad Industries Limited at Hyberabad, India*". International Journal of Current Research, Vol.5, pp 1229 – 1231.
- Riyanto, Bambang. 1999. *Dasar – Dasar Pembelian Perusahaan*. Edisi keempat. Yogyakarta : BPFE.
- Suad Husnan, Enny Pudjiastuti. 2012. *Dasar – Dasar Manajemen Keuangan*. Edisi keenam. UPP STIM YKPN
- Sugiono, Arief, Dkk. 2008. *Panduan Praktis Dasar Analisis Laporan Keuangan*. Grasindo. Jakarta.
- Syafri Harahap, Sofyan. 2008. *Analisa Kritis atas Laporan Keuangan*. Rajawali pers. Jakarta.
- Tim Penyusun Buku Pedoman Skripsi Fakultas Ekonomi Universitas Sriwijaya. 2012. *Pedoman Penulisan Skripsi Fakultas Ekonomi Universitas Sriwijaya*. Cetakan kelima. Palembang : Fakultas Ekonomi Universitas Sriwijaya.
- Tunggal, Amin Widjaya, 2001, *Economic Value Added / EVA (Teori, Soal, dan Kasus)*, Harvarindo : Jakarta.
- Widyanto, Eko Adi. 2011. *Analisis Rentabilitas Ekonomis dan Economic Value Added (EVA) pada PT. Ciputra Development, Tbk*. Jurnal Eksis. Volume 7 nomor 2, 1816 : 2000.
- Wild, John J, Dkk. 2005. *Financial Statement Analysis*. Salemba Empat : Jakarta.