

**ANALISIS FAKTOR-FAKTOR PERTUMBUHAN LABA PADA
SEKTOR PERBANKAN YANG TERDAFTAR
DI BURSA EFEK INDONESIA**



ASLI
JURUSAN EKONOMI
FAKULTAS EKONOMI
19.21.

Skripsi Oleh :

YENI RAHMADANI

01011281722136

Manajemen

Diajukan Sebagai Salah Satu Syarat Untuk Meraih Gelar Sarjana

Ekonomi

**KEMENTERIAN PENDIDIKAN, KEBUDAYAAN
RISET DAN TEKNOLOGI**

UNIVERSITAS SRIWIJAYA

FAKULTAS EKONOMI

2021

LEMBAR PERSETUJUAN UJIAN KOMPREHENSIF
ANALISIS FAKTOR-FAKTOR PERTUMBUHAN LABA PADA SEKTOR
PERBANKAN YANG TERDAFTAR DI BURSA EFEK INDONESIA

Disusun Oleh :

Nama : Yeni Rahmadani

NIM : 01011281722136

Jurusan : Manajemen

Fakultas : Ekonomi

Bidang Kajian/ Konsentrasi : Manajemen Keuangan

Disetujui untuk digunakan dalam ujian komprehensif.

Tanggal Persetujuan

Dosen Pembimbing

Tanggal

Ketua

5/7/2021




Isni Andriana, S.E., M.Fin., Ph.D.

NIP. 197509011999032001

Tanggal

Anggota

23-06-2021



Dr. Kemas M. Husni Thamrin, S.E., M.M.

NIP. 198407292014041001

LEMBAR PERSETUJUAN SKRIPSI

**ANALISIS FAKTOR-FAKTOR PERTUMBUHAN LABA PADA SEKTOR
PERBANKAN YANG TERDAFTAR DI BURSA EFEK INDONESIA**

Disusun oleh :

Nama : Yeni Rahmadani

NIM : 01011281722136

Fakultas : Ekonomi

Jurusan : Manajemen

Bidang Kajian/Konsentrasi : Manajemen Keuangan

Telah diuji dalam ujian komprehensif pada tanggal 3 Agustus 2021 dan telah memenuhi syarat untuk diterima.

ASLI
JURUSAN MANAJEMEN
FAKULTAS EKONOMI
MEU
31/8/21


Indralaya, 3 Agustus 2021
Panitia Ujian Komprehensif

Ketua



Isni Andriana, S.E., M.Fin., Ph.D
NIP. 197509011999032001

Anggota




Dr. Kemas M. Husni Thamrin, S.E., M.M
NIP. 198407292014041001

Anggota



Dr. Shelfi Malinda, S.E., M.M
NIP. 198303112014042001

**Mengetahui,
Ketua Jurusan Manajemen**



Isni Andriana, S.E., M.Fin., Ph.D
NIP. 197509011999032001

SURAT PERNYATAAN INTEGRITAS KARYA ILMIAH

Yang bertanda tangan dibawah ini :

Nama Mahasiswa : Yeni Rahmadani

NIM : 01011281722136

Jurusan : Manajemen

Bidang Kajian : Manajemen Keuangan

Fakultas : Ekonomi



Menyatakan dengan sesungguhnya bahwa Skripsi saya yang berjudul :

Analisis Faktor-Faktor Pertumbuhan Laba pada Sektor Perbankan yang Terdaftar
di Bursa Efek Indonesia

Pembimbing :

Ketua : Isni Andriana, S.E., M. Fin., Ph. D

Anggota : Dr. Kemas M. Husni Thamrin, S.E., M.M

Tanggal Ujian : 3 Agustus 2021

Adalah benar hasil karya saya sendiri. Dalam skripsi ini tidak ada kutipan hasil karya orang lain yang tidak disebutkan sumbernya.

Demikianla pernyataan ini saya buat dengan sebenarnya dan apabila pernyataan ini tidak benar di kemudian hari, maka saya bersedia dicabut predikat kelulusan dan gelar kesarjanaan.

Indralaya, 1 September 2021

Yeni Rahmadani

01011281722136

MOTTO

“Maka sesungguhnya beserta kesulitan ada kemudahan dan sesungguhnya beserta
kesulitan itu ada kemudahan”

(QS. Al-Insyirah: 5-6)

“Hai orang-orang beriman, jadikanlah sabar dan shalat sebagai penolongmu,
sesungguhnya Allah beserta orang-orang yang sabar”

(QS. Al-Baqarah: 153)

“The only way to do great work is to love what you do”

(Steve Jobs)

KATA PENGANTAR

Puji Syukur kepada Allah SWT atas rahmat dan karunia-Nya sehingga penulis dapat menyelesaikan penelitian skripsi ini dengan judul “Analisis Faktor-Faktor Pertumbuhan Laba Pada Sektor Perbankan Yang Terdaftar Di Bursa Efek Indonesia” guna memenuhi salah satu persyaratan dalam meraih gelar sarjana Ekonomi program Strata Satu (S1) Manajemen Fakultas Ekonomi Universitas Sriwijaya.


Dengan tersusunnya skripsi ini, penulis ingin menyampaikan ucapan terimakasih kepada kedua orang tua yang telah memberikan kasih sayang, dukungan lahir maupun batin, serta do’a yang tiada hentinya kepada penulis. Kepada dosen pembimbing yang telah memberikan arahan serta bimbingan dari awal hingga akhir dalam proses penyusunan skripsi ini.

Penulis menyadari bahwa penulisan skripsi ini masih jauh dari kata sempurna karena keterbatasan yang ada. Demi kesempurnaan skripsi ini, penulis sangat membutuhkan saran dan kritik yang bersifat membangun agar ilmu yang didapat bisa berkembang dan bermanfaat.

Demikian skripsi ini dibuat, penulis berharap semoga skripsi ini dapat bermanfaat baik bagi penulis maupun bagi pihak yang memerlukan.

Indralaya, 1 September 2021

Penulis



Yeni Rahmadani

NIM. 01011281722136

UCAPAN TERIMA KASIH

Selama penelitian dan penyusunan skripsi ini, penulis tidak luput dari berbagai kendala. Kendala tersebut dapat diatasi berkat bantuan, bimbingan, dan dukungan dari berbagai pihak. Untuk itu, dengan segala kerendahan hati, penulis ingin menyampaikan ucapan terima kasih yang sebesar-besarnya kepada :

1. Allah SWT yang telah melimpahkan segala nikmat dan rahmat-Nya sehingga saya bisa menyelesaikan studi saya hingga ke tahap ini. Rasa syukur tak terkira saya ucapkan atas doa-doa yang telah dikabulkan-Nya.
2. Kedua orang tua yang sangat saya hormati dan saya cintai, Ibu Sri Harni dan Papa Alm. Asrul serta adik saya yang tersayang Muhammad Rohim dan Muhammad Ilham yang telah memotivasi, menyemangati, menyayangi serta mengingatkan penulis dalam menyelesaikan skripsi ini.
3. Keluarga Besar yang selalu memberi dukungan, semangat, dan nasihat. Khususnya kepada keluarga Bapak H. Harnafis dan keluarga Ibu Afrida, terima kasih atas perhatian, doa, dan cinta kalian. Semoga senantiasa dalam lindungan Allah SWT.
4. Yth. Bapak Prof. Dr. Ir. H. Anis Saggaff, M.S.C.E selaku Rektor Universitas Sriwijaya.
5. Yth. Bapak Prof. Dr. Mohamad Adam, S.E., M.E selaku Dekan Fakultas Ekonomi Universitas Sriwijaya.
6. Yth. Ibu Isni Andriana, S.E., M.Fin., Ph.D selaku Ketua Jurusan Manajemen Fakultas Ekonomi Universitas Sriwijaya dan Bapak Dr. Kemas M. Husni

Thamrin, S.E., M.M selaku Sekretaris Jurusan Manajemen Fakultas Ekonomi Universitas Sriwijaya.

7. Yth. Ibu Isni Andriana, S.E., M.Fin., Ph.D dan Dr. Kemas M Husni Thamrin, S.E., M.M selaku Dosen Pembimbing Skripsi ini yang telah mengorbankan waktu, tenaga dan pikirannya untuk membimbing serta memberi saran dan kritik dalam menyelesaikan skripsi ini.
8. Yth. Ibu Dr. Shelfi Malinda, S.E., M.M selaku dosen penguji yang telah memberikan saran, motivasi serta wawasan ilmu dalam penulisan skripsi ini.
9. Yth. Bapak Ahmad Maulana, S.E., M.M selaku Dosen Pembimbing Akademik saya selama menjalani masa perkuliahan di Fakultas Ekonomi Universitas Sriwijaya.
10. Seluruh Dosen dan Pegawai Fakultas Ekonomi khususnya Jurusan Manajemen yang sangat berjasa dalam membentuk pemahaman dan pola pikir saya selama menjalani masa perkuliahan di Fakultas Ekonomi Universitas Sriwijaya.
11. Orang terdekat dan teman-teman saya M. Aditia Pratama, Indah Kurniati, Jefry Caesar dan Alya Rahmadanti yang selalu memberikan semangat, dukungan, motivasi, masukan, saran dan kritik selama masa perkuliahan serta masa bimbingan skripsi hingga dapat menyelesaikan skripsi ini.
12. Semua pihak yang telah membantu, yang terlibat dalam penulisan skripsi ini yang tak bisa disebutkan satu persatu.

SURAT PERNYATAAN ABSTRAK

Kami dosen pembimbing skripsi menyatakan bahwa Abstrak Skripsi dalam Bahasa Inggris dari mahasiswa :

Nama : Yeni Rahmadani
NIM : 01011281722136
Jurusan : Manajemen
Fakultas : Ekonomi
Bidang Kajian : Manajemen Keuangan
Judul Skripsi : Analisis Faktor-Faktor Pertumbuhan Laba pada Sektor Perbankan yang Terdaftar di Bursa Efek Indonesia

ASLI
JURUSAN MANAJEMEN
FAKULTAS EKONOMI
19.21.

Telah kami periksa penulisan, *grammar*, maupun susunan *tenses*-nya dan kami setuju untuk ditempatkan pada lembar abstrak.

Indralaya, 1 September 2021

Pembimbing Skripsi,

Ketua



Isni Andriana, S.E., M.Fin., Ph. D
NIP. 197509011999032001

Anggota



Dr. Kemas M. Husni Thamrin, S.E., M.M
NIP.198407292014041001

Mengetahui,

Ketua Jurusan Manajemen



Isni Andriana, S.E., M.Fin., Ph.D
NIP. 197509011999032001

ABSTRAK

ANALISIS FAKTOR-FAKTOR PERTUMBUHAN LABA PADA SEKTOR PERBANKAN YANG TERDAFTAR DI BURSA EFEK INDONESIA

Oleh :

Yeni Rahmadani

Isni Andriana, S.E., M.Fin., Ph.D ; Dr. Kemas M. Husni Thamrin, S.E., M.M

Penelitian ini bertujuan untuk menganalisis faktor-faktor yang mempengaruhi pertumbuhan laba pada sektor perbankan yang terdaftar di Bursa Efek Indonesia. Populasi dalam penelitian ini adalah semua perusahaan sektor perbankan yang terdaftar di Bursa Efek Indonesia (BEI) pada tahun 2015-2019, yaitu sebanyak 33 perusahaan sektor perbankan dengan sampel penelitian sebanyak 8 perusahaan. Teknik pengambilan sampel menggunakan *purposive sampling*. Teknik analisis yang digunakan adalah regresi linear berganda dengan menggunakan SPSS. Hasil dari penelitian ini menunjukkan bahwa *loan to deposit ratio* (LDR) dan *return on asset* (ROA) berpengaruh positif dan signifikan terhadap pertumbuhan laba, beban operasional pendapatan operasional (BOPO) berpengaruh negatif dan signifikan terhadap pertumbuhan laba. *Non performing loan* (NPL) tidak berpengaruh signifikan terhadap pertumbuhan laba.

Kata Kunci : *Loan to Deposit Ratio, Non Performing Loan, Return on Asset, Beban Operasional Pendapatan Operasional, Pertumbuhan Laba*

ABSTRACT

ANALYSIS OF PROFIT GROWTH FACTORS ON THE BANKING SECTOR REGISTERED IN INDONESIA STOCK EXCHANGE

By:

Yeni Rahmadani

Isni Andriana, S.E., M.Fin., Ph.D ; Dr. Kemas M. Husni Thamrin, S.E., M.M

This study aims to analyze the factors that influence profit growth in the banking sector listed on the Indonesia Stock Exchange. The population in this study were all banking sector companies listed on the Indonesia Stock Exchange (IDX) in 2015-2019, which were 33 banking sector companies with a research sample of 8 companies. The sampling technique used was purposive sampling. The analysis technique used is multiple linear regression using SPSS. The results of this study indicate that the loan to deposit ratio (LDR) and return on assets (ROA) have a positive and significant effect on profit growth, operating expenses for operating income (BOPO) have a negative and significant effect on profit growth. Non-performing loan (NPL) has no significant effect on profit growth.

Keywords: Loan to Deposit Ratio, Non Performing Loan, Return on Asset, Operating Expenses Operating Income, Profit Growth

RIWAYAT HIDUP

Nama Mahasiswa : Yeni Rahmadani
Jenis Kelamin : Perempuan
Tempat/Tanggal Lahir : Palembang, 03 Januari 1999
Agama : Islam
Status : Mahasiswa
Alamat Rumah (Orangtua) : Jorong Tanjung Kubang, Kenagarian Taram,
Kecamatan Harau, Kabupaten 50 Kota, Provinsi
Sumatera Barat
Alamat Email : yenirahmadani92@gmail.com

Pendidikan Formal

- Sekolah Dasar (SD) : SD Negeri 02 Taram
- Sekolah Menengah Pertama (SMP) : SMP Negeri 1 Payakumbuh
- Sekolah Menengah Atas (SMA) : SMA Negeri 1 Payakumbuh
- Perguruan Tinggi : Universitas Sriwijaya

Pengalaman Organisasi

- Anggota OSIS SMA N 1 Payakumbuh
- Staff ID IMAJE FE UNSRI 2017-2018

DAFTAR ISI

LEMBAR PERSETUJUAN UJIAN KOMPREHENSIF	ii
LEMBAR PERSETUJUAN SKRIPSI	iii
SURAT PERNYATAAN INTEGRITAS KARYA ILMIAH	iv
MOTTO	v
KATA PENGANTAR	vi
UCAPAN TERIMAKASIH	vii
ABSTRAK	ix
ABSTRACT	x
SURAT PERNYATAAN ABSTRAK	xi
RIWAYAT HIDUP	xii
DAFTAR ISI	xiii
DAFTAR TABEL	xvi
DAFTAR GAMBAR	xvii
BAB I PENDAHULUAN	1
1.1 Latar Belakang	1
1.2 Rumusan Masalah	6
1.3 Tujuan Penelitian	7
1.4 Manfaat Penelitian	7
BAB II STUDI KEPUSTAKAAN	8
2.1 Landasan Teori	8
2.1.1 Perbankan	8
2.1.2 Kinerja Keuangan Perbankan	9
2.1.3 Analisis Laporan Keuangan Perbankan	10
2.1.4 Analisis Rasio Keuangan Perbankan	12
2.1.5 Pertumbuhan Laba	15
2.1.5.1 Analisis Pertumbuhan Laba	16
2.1.6 Faktor-faktor Pertumbuhan Laba Perbankan	17

2.1.6.1	<i>Loan to Deposit Ratio (LDR)</i>	17
2.1.6.2	<i>Non Performing Loan (NPL)</i>	17
2.1.6.3	<i>Return on Asset (ROA)</i>	18
2.1.6.4	Beban Operasional Pendapatan Operasional	19
2.2	Penelitian Terdahulu	20
2.3	Kerangka Pemikiran	27
2.4	Pengaruh antar Variabel	27
2.4.1	Pengaruh LDR Terhadap Pertumbuhan Laba	27
2.4.2	Pengaruh NPL Terhadap Pertumbuhan Laba	28
2.4.3	Pengaruh ROA Terhadap Pertumbuhan Laba	29
2.4.4	Pengaruh BOPO Terhadap Pertumbuhan Laba	29
BAB III METODE PENELITIAN		31
3.1	Ruang Lingkup Penelitian	31
3.2	Rancangan Penelitian	31
3.3	Jenis dan Sumber Data	31
3.4	Teknik Pengumpulan Data	32
3.5	Populasi dan Sampel	32
3.5.1	Populasi	32
3.5.2	Sampel	32
3.6	Teknik Analisis Data	33
3.6.1	Analisis Statistik Deskriptif	33
3.6.2	Analisis Verifikatif	34
3.6.2.1	Uji Asumsi Klasik	34
3.6.2.1.1	Uji Normalitas	34
3.6.2.1.2	Uji Multikolinieritas	35
3.6.2.1.3	Uji Heteroskedastisitas	36
3.6.2.1.4	Uji Autokorelasi	37
3.6.2.2	Analisis Regresi Linear Berganda	37
3.6.3	Pengujian Hipotesis	38
3.6.3.1	Uji Statistik F	38

3.6.3.2 Uji Statistik t	39
3.6.3.3 Uji Koefisien Determinasi	39
3.7 Definisi Operasional Variabel dan Pengukuran Variabel	40
BAB IV HASIL PENELITIAN DAN PEMBAHASAN	42
4.1 Hasil Penelitian	42
4.1.1 Analisis Statistik Deskriptif	42
4.1.2 Analisis Verifikatif	45
4.1.2.1 Hasil Uji Asumsi Klasik	45
4.1.2.1.1 Hasil Uji Normalitas	45
4.1.2.1.2 Hasil Uji Multikolinieritas	48
4.1.2.1.3 Hasil Uji Heteroskedastisitas	49
4.1.2.1.4 Hasil Uji Autokorelasi	50
4.1.2.2 Analisis Regresi Linear Berganda	51
4.1.3 Hasil Pengujian Hipotesis	54
4.1.3.1 Hasil Uji Statistik F	54
4.1.3.2 Hasil Uji Statistik T	54
4.1.3.3 Hasil Uji Koefisien Determinasi	57
4.2 Pembahasan	57
4.2.1 Pengaruh LDR Terhadap Pertumbuhan Laba	57
4.2.2 Pengaruh NPL Terhadap Pertumbuhan Laba	59
4.2.3 Pengaruh ROA Terhadap Pertumbuhan Laba	61
4.2.4 Pengaruh BOPO Terhadap Pertumbuhan Laba	63
BAB V KESIMPULAN DAN SARAN	67
5.1 Kesimpulan	67
5.2 Saran	68
5.3 Keterbatasan Penelitian	69
DAFTAR PUSTAKA	70
LAMPIRAN-LAMPIRAN	75

DAFTAR TABEL

	Halaman
Tabel 2.1 Penelitian Terdahulu	20
Tabel 3.1 Hasil Sampel yang Diperoleh	33
Tabel 3.2 Daftar Sampel Penelitian	33
Tabel 3.3 Uji Durbin Watson	37
Tabel 3.4 Definisi Operasional Variabel	40
Tabel 4.1 Hasil Uji Statistik Deskriptif	42
Tabel 4.2 Hasil Uji Kolmogorov-Smirnov (K-S) <i>Test</i>	48
Tabel 4.3 Hasil Uji Multikolinieritas	49
Tabel 4.4 Hasil Uji Durbin-Watson (DW <i>test</i>)	51
Tabel 4.5 Hasil Uji Regresi Linear Berganda	51
Tabel 4.6 Hasil Uji ANOVA (F- <i>Test</i>)	54
Tabel 4.7 Hasil Uji t-Test	55
Tabel 4.8 Hasil Uji Koefisien Determinasi (R^2)	57
Tabel 4.9 Ringkasan Hasil Pembahasan	66

DAFTAR GAMBAR

	Halaman
Gambar 1.1 Grafik Rata-rata Jumlah Laba Bersih Sektor Perbankan di Indonesia pada Tahun 2015-2019	1
Gambar 1.2 Grafik Indikator Kinerja Sektor Perbankan di Indonesia pada Tahun 2015-2019	2
Gambar 2.1 Kerangka Pemikiran	27
Gambar 4.1 Hasil Uji Normalitas Grafik Histogram	46
Gambar 4.2 Hasil Uji Normalitas Grafik Normal P-P Plot	47
Gambar 4.3 Hasil Uji Heteroskedastisitas Grafik <i>Scatterplot</i>	50

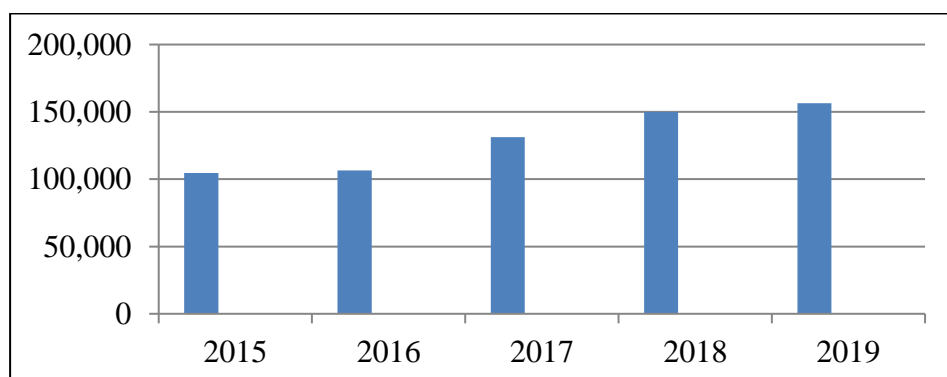
BAB I

PENDAHULUAN

1.1 Latar Belakang

Sektor perbankan mempunyai peran penting dalam perekonomian suatu negara, karena bertindak sebagai urat nadi perdagangan yang bertujuan untuk menyediakan segala macam kebutuhan pembiayaan dan peminjaman. Dalam rangka membangun sistem perekonomian di Indonesia, bank merupakan salah satu organisasi yang menjadi tulang punggung perekonomian. Tujuan bank ditetapkan dalam Undang-undang Perbankan Nomor 10 Tahun 1998, yaitu menunjang pelaksanaan pembangunan nasional dalam rangka meningkatkan pemerataan, pertumbuhan ekonomi dan stabilitas nasional kearah peningkatan kesejahteraan rakyat banyak (Taruna & Setiawan, 2019).

Perusahaan perbankan di Indonesia terus berkembang dan mengalami pertumbuhan yang dapat dilihat dari jumlah laba bersih yang dihasilkan setiap tahunnya. Berikut ini grafik rata-rata jumlah laba bersih pada perbankan di Indonesia pada tahun 2015-2019 :

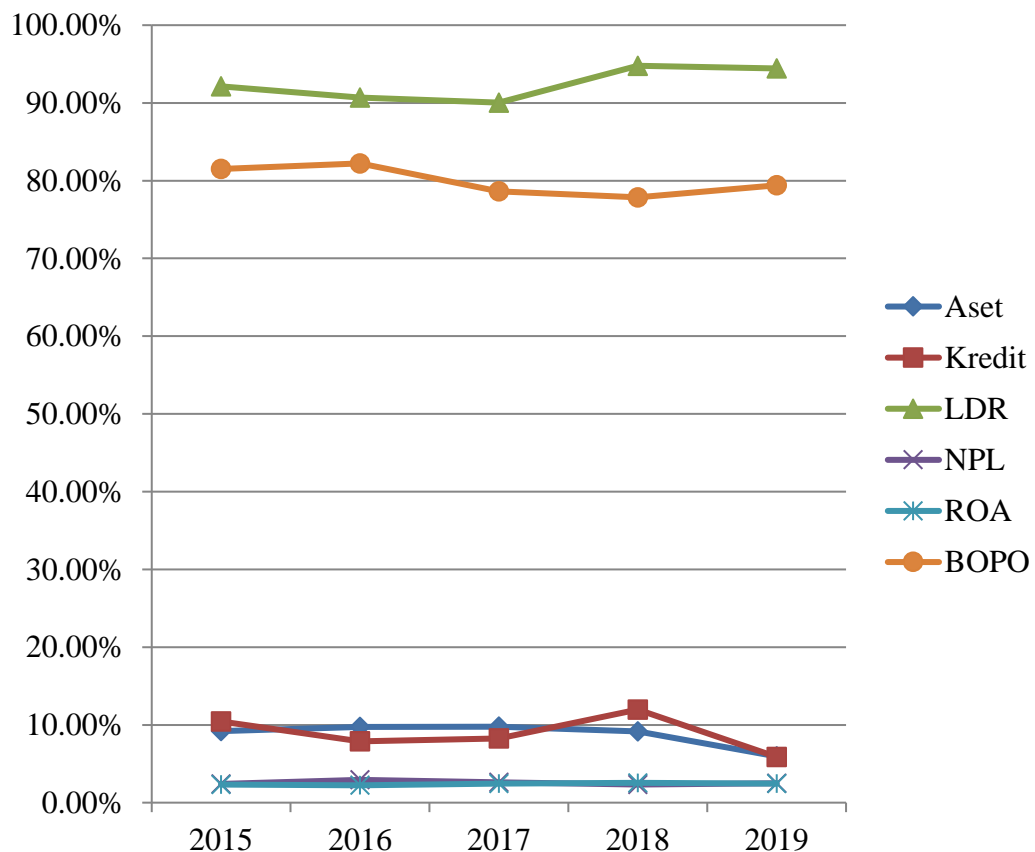


Sumber: Otoritas Jasa Keuangan (2019) data diolah

Grafik 1.1 rata-rata jumlah laba bersih sektor perbankan di Indonesia pada tahun 2015-2019

Berdasarkan analisis dari grafik 1.1, dalam lima tahun terakhir jumlah laba bersih yang dihasilkan oleh perbankan terus mengalami peningkatan. Pada tahun 2015 jumlah laba bersih sebesar Rp104.628 miliar dan mengalami kenaikan menjadi Rp106.544 miliar pada tahun 2016. Pada tahun 2017 jumlah laba bersih perbankan mengalami kenaikan lagi menjadi Rp131.156 miliar, pada tahun 2018 menjadi Rp150.013 miliar, dan pada tahun 2019 jumlah laba bersih perbankan mengalami kenaikan lagi menjadi Rp156.487 miliar.

Kondisi kinerja keuangan perbankan pada tahun 2015-2019 berdasarkan data statistik perbankan Indonesia OJK (2019) adalah sebagai berikut :



Sumber: Otoritas Jasa Keuangan (2019) data diolah

Grafik 1.2 indikator kinerja sektor perbankan di Indonesia pada tahun 2015-2019

Berdasarkan grafik 1.2, pada tahun 2015 nilai total aset perbankan yaitu sebesar 9,21%. Pada tahun 2016 nilai total aset perbankan mengalami kenaikan menjadi 9,74%. Pada tahun 2017 nilai total aset perbankan juga mengalami kenaikan menjadi 9,77%. Namun, pada tahun 2018 nilai total aset perbankan mengalami penurunan menjadi 9,18% dan pada tahun 2019 nilai total aset perbankan juga mengalami penurunan menjadi 5,95%. Kredit perbankan pada tahun 2015 yaitu sebesar 10,44%, namun pada tahun 2016 nilai kredit perbankan mengalami penurunan menjadi 7,87%. Pada tahun 2017 nilai kredit perbankan mengalami kenaikan menjadi 8,24% dan pada tahun 2018 nilai kredit perbankan juga mengalami kenaikan menjadi 11,97%. Namun pada tahun 2019 nilai kredit perbankan mengalami penurunan menjadi 5,88%.

Nilai *loan to deposit ratio* (LDR) perbankan pada tahun 2015 tercatat sebesar 92,11%. Pada tahun 2016 nilai *loan to deposit ratio* (LDR) perbankan mengalami penurunan menjadi 90,70% dan pada tahun 2017 juga mengalami penurunan menjadi 90,04%. Pada tahun 2018 nilai *loan to deposit ratio* (LDR) perbankan mengalami kenaikan menjadi 94,78%. Namun, pada tahun 2019 nilai *loan to deposit ratio* (LDR) perbankan mengalami penurunan menjadi 94,43%. Rasio *non performing loan* (NPL) perbankan pada tahun 2015 yaitu sebesar 2,39%. Pada tahun 2016 rasio *non performing loan* (NPL) perbankan mengalami kenaikan menjadi 2,93%. Namun, pada tahun 2017 rasio *non performing loan* (NPL) perbankan mengalami penurunan menjadi 2,60%. Pada tahun 2018 juga mengalami penurunan menjadi 2,33%. Pada tahun 2019, nilai *non performing loan* (NPL) perbankan mengalami kenaikan menjadi 2,50%.

Return on asset (ROA) perbankan pada tahun 2015 adalah sebesar 2,32%. Pada tahun 2016 nilai *return on asset* (ROA) perbankan mengalami penurunan menjadi 2,23%. Pada tahun 2017 nilai *return on asset* (ROA) perbankan mengalami kenaikan menjadi 2,45% dan pada tahun 2018 juga mengalami kenaikan menjadi 2,55%. Namun pada tahun 2019 nilai *return on asset* (ROA) perbankan mengalami penurunan menjadi 2,47%. Beban operasional pendapatan operasional (BOPO) perbankan pada tahun 2015 adalah sebesar 81,49%. Pada tahun 2016 nilai beban operasional pendapatan operasional (BOPO) perbankan mengalami kenaikan menjadi 82,22%. Pada tahun 2017 nilai beban operasional pendapatan operasional (BOPO) perbankan mengalami penurunan menjadi 78,64% dan pada tahun 2018 juga mengalami penurunan menjadi 77,86%. Pada tahun 2019 nilai beban operasional pendapatan operasional (BOPO) perbankan mengalami kenaikan menjadi 79,39%. Dengan demikian, kondisi kinerja keuangan perbankan pada tahun 2015-2019 mengalami perubahan naik dan turun.

Terdapat beberapa penelitian yang telah dilakukan diantaranya penelitian yang dilakukan oleh Koloukhi *et al.* (2013) pada perusahaan yang terdaftar dalam Bursa Efek Taheran di Iran menyatakan bahwa *leverage*, ukuran perusahaan, *return on asset* (ROA), *earning per share* dan *payouts* berpengaruh positif dan signifikan terhadap pertumbuhan laba. Penelitian yang dilakukan oleh Gamlath (2019) pada perusahaan-perusahaan di Sri Lanka menyimpulkan bahwa *leverage* keuangan yaitu *debt to equity ratio* dan *debt to total asset ratio* berpengaruh signifikan terhadap pertumbuhan laba. Hasil penelitian Ndubuisi *et al.* (2019) pada perusahaan non-keuangan yang terdaftar di Bursa Efek Nigeria

menyimpulkan bahwa leverage keuangan dan tingkat inflasi berpengaruh signifikan terhadap pertumbuhan laba.

Agustiranda, Yuliani & Bakar (2019) yang melakukan penelitian pada perusahaan asuransi yang terdaftar di Bursa Efek Indonesia menyatakan bahwa pendapatan premi dan *risk based capital* berpengaruh signifikan terhadap pertumbuhan laba. Hasil penelitian Umobong & FCA (2015) pada perusahaan farmasi di Nigeria menyimpulkan bahwa *acid test*, *current ratio*, *net working capital*, *return on asset*, *return on capital employed*, *return on equity*, *gross profit ratio* dan *net profit ratio* berpengaruh positif dan signifikan terhadap pertumbuhan laba. Penelitian Su *et al.* (2020) dari Taiwan menyatakan bahwa *non performing loan*, *net profit margin* dan *net interest margin* berpengaruh signifikan terhadap pertumbuhan laba.

Hasil penelitian yang dilakukan pada perusahaan perbankan di India oleh Jain & Mukherjee (2018) menyatakan bahwa rasio profitabilitas yaitu *return on asset* dan *return on equity* berpengaruh signifikan terhadap pertumbuhan laba. Menurut penelitian Lartey *et al.* (2013) pada perusahaan asuransi di Ghana menyatakan bahwa *leverage* berpengaruh positif dan signifikan terhadap profitabilitas, sedangkan *tangibility* berpengaruh negatif dan signifikan terhadap profitabilitas. Penelitian yang dilakukan oleh Miqdad *et al.* (2018) pada bank pembangunan daerah di Indonesia menyatakan bahwa *return on equity* (ROE) dan *capital adequacy ratio* (CAR) berpengaruh positif dan signifikan terhadap pertumbuhan laba.

Menurut penelitian Ilaboya & Iyoha (2016) yang dilakukan pada sektor perbankan di Nigeria menyimpulkan bahwa kecukupan modal (*capital adequacy*), stabilitas ekonomi (*economy stability*), jumlah uang beredar (*money supply*), suku bunga (*interest rate*) dan nilai tukar (*exchange rate*) berpengaruh positif dan signifikan terhadap laba, sedangkan tingkat inflasi (*inflation rate*) berpengaruh negatif dan signifikan terhadap laba. Hasil penelitian yang dilakukan oleh Sivathaasan *et al.* (2013) pada perusahaan manufaktur yang terdaftar dalam Bursa Saham Kolombo di Sri Lanka menyimpulkan bahwa struktur modal dan *non debt tax shield* berpengaruh positif dan signifikan terhadap profitabilitas. Penelitian yang dilakukan oleh Palanisamy *et al.* (2017) pada bank komersial di Rwanda Afrika Timur menyimpulkan bahwa biaya karyawan (*employee cost*), *interest income*, *credit to total asset* dan peminjaman berpengaruh signifikan terhadap laba.

Berdasarkan fenomena yang telah diuraikan di atas serta adanya perbedaan hasil penelitian sebelumnya maka perlu dilakukan penelitian lebih lanjut mengenai faktor-faktor pada pertumbuhan laba. Oleh karena itu, penulis merasa tertarik untuk melakukan penelitian dengan judul **“Analisis Faktor-faktor Pertumbuhan Laba pada Sektor Perbankan yang Terdaftar di Bursa Efek Indonesia”**.

1.2 Rumusan Masalah

Berdasarkan latar belakang penelitian, rumusan masalah dalam penelitian ini adalah bagaimana analisis faktor-faktor pertumbuhan laba pada sektor perbankan yang terdaftar di Bursa Efek Indonesia?

1.3 Tujuan Penelitian

Berdasarkan perumusan masalah yang dikemukakan di atas, maka tujuan dalam penelitian ini adalah untuk menganalisis faktor-faktor pertumbuhan laba pada sektor perbankan yang terdaftar di Bursa Efek Indonesia.

1.4 Manfaat Penelitian

1. Manfaat Teoritis

Manfaat teoritis di dalam penelitian ini adalah :

1. Hasil penelitian ini diharapkan dapat memberikan manfaat sebagai tambahan informasi, menambah pengetahuan mengenai teori dalam manajemen keuangan yang berkaitan dengan kinerja keuangan dan pertumbuhan laba.
2. Hasil penelitian ini diharapkan dapat membantu teori-teori dalam manajemen perbankan, khususnya yang berkaitan dengan kinerja keuangan dan pertumbuhan laba pada sektor perbankan.

2. Manfaat Praktis

Manfaat praktis di dalam penelitian ini adalah :

1. Hasil penelitian ini diharapkan dapat dijadikan sebagai bahan pertimbangan bagi perusahaan perbankan dalam pengambilan keputusan serta menentukan kebijakan perusahaan dalam rangka meningkatkan kinerja perusahaan dan mencapai laba yang diinginkan.
2. Hasil penelitian ini juga diharapkan dapat menjadi tambahan informasi bagi perbankan mengenai faktor-faktor pertumbuhan laba.

DAFTAR PUSTAKA

- Agustiranda, W., Yuliani, & Bakar, S. W. (2019). Pengaruh Pendapatan Premi, Pembayaran Klaim, dan Risk Based Capital Terhadap Pertumbuhan laba pada Perusahaan. *Jurnal Ilmiah Manajemen Bisnis Dan Terapan*, XIV (1), hal 1–12.
- Aini, N. (2013). Pengaruh CAR, NIM, LDR, BOPO dan Kualitas Aktiva Produktif Terhadap Perubahan Laba (Studi Empiris pada Perusahaan Perbankan yang Terdaftar di BEI) tahun 2009-2011. *Jurnal Akuntansi, Keuangan Dan Perbankan*, 2 (1), hal 14–25.
- Angkoso, N, 2006, Akuntansi Lanjutan, BPFPE, Yogyakarta.
- Fadella, F. F., Dewi, R. R., & Fajri, R. N. (2020). Analisis Faktor-faktor yang Mempengaruhi Pertumbuhan Laba. *Jurnal Akuntansi Dan Keuangan*, 11 (2), hal 12–29.
- Fauzan. (2011). Analisis Kinerja Keuangan pada Perbankan Syariah (Studi pada Bank Muammalat Indonesia). *Jurnal Ekonomi Modernisasi*, 7 (3), hal 183–207.
- Gamlath, G. R. . (2019). Impact of Financial Leverage on Firm Growth of Sri Lankan Listed Companies. *Journal of Management and Tourism Research*, 2 (1), p.64–83.
- Ghozali, I, 2018, Aplikasi Analisis Multivariate dengan Program IBM SPSS 25 Edisi 9, Badan Penerbit Universitas Diponegoro, Semarang.
- Ginting, S. (2019). Analisis Pengaruh CAR, BOPO, NPM dan LDR Terhadap Pertumbuhan Laba dengan Suku Bunga Sebagai Variabel Moderasi pada Perusahaan Perbankan yang Terdaftar di Bursa Efek Indonesia Periode 2013-2016. *Jurnal Wira Ekonomi Mikroskil*, 9 (1), hal 97–106.
- Guicheldy, A. (2021). Pengaruh Capital Adequacy Ratio, Non Performing Loan, Biaya Operasional dan Pendapatan Operasional Terhadap Pertumbuhan Laba Bank. *Jurnal Ilmiah Manajemen Kesatuan*, 9 (1), hal 131–140.
- Harahap, S. S, 2011, Analisis Kritis atas Laporan Keuangan Edisi 1, Rajawali Pers, Jakarta.
- Hargrave, M. (2021). "Standard Deviation" diakses dari <http://www.investopedia.com/terms/s/standarddeviation.asp>. 28 May 2021
- Heikal, M., Khaddafi, M., & Ummah, A. (2014). Influence Analysis of Return on Assets (ROA), Return on Equity (ROE), Net Profit Margin (NPM), Debt to Equity Ratio (DER), and Current Ratio (CR), Against Corporate Profit Growth in Automotive in Indonesia Stock Exchange. *International Journal of Academic Research in Business and Social Sciences*, 4 (12), p.101–114.

- Ilaboya, O. J., & Iyoha, A.-O. I. (2016). Determinants of Profit in the Nigerian Banking Sector. *Research Journal of Finance and Accounting*, 7 (19), p.65–77.
- Jain, R., & Mukherjee, J. (2018). Conversion of AU Financiers to AU Small Finance Bank: Step towards Financial Inclusion. *IJRAR-International Journal of Research and Analytical Reviews*, 5 (1), p.288–292.
- Karim, A., Rachmawati, W., & Widyaswati, R. (2018). The Analysis of Sharia Banks Soundness Level Using RGEC Method. *Economics & Business Solutions Journal*, 1 (1), hal 1–12.
- Kasmir, 2013, Bank dan Lembaga Keuangan lainnya, Raja Grafindo Persada, Jakarta.
- Kasmir, 2014, Bank dan Lembaga Keuangan Lainnya, Rajawali Pers, Jakarta.
- Kasmir, 2018, Analisis Laporan Keuangan Edisi Kesatu, Rajawali Pers, Jakarta.
- Koloukhi, A. S., Parsian, H., & Abdolnejad, S. (2013). The Relationship Between Dividend Payouts Ratio and Future Earnings Growth, a Case of Listed Company in Iran Market. *Interdisciplinary Journal of Contemporary Research in Business*, 5 (4), p.306–312.
- Kusumasari, I., & Kusuma, D. R. (2018). Analisis Pengaruh Kinerja Keuangan Bank Terhadap Pertumbuhan Laba (Studi pada Bank Swasta Devisa di Pasar Modal Indonesia Periode 2013-2017). *Jurnal FOKUS*, 8 (1), hal 67–80.
- Lartey, V. C., Boadi, E. K., & Antwi, S. (2013). Determinants of Profit of Insurance Firms in Ghana. *International Journal of Business and Social Research (IJBSR)*, 3 (3), p.43–50.
- Lubis, A. (2013). Pengaruh Tingkat Kesehatan Bank Terhadap Pertumbuhan Laba pada BPR di Indonesia. *Jurnal Ekonomi Dan Keuangan*, 1 (4), hal 27–37.
- Miqdad, M., Suwarno, & Sayekti, Y. (2018). Determinant of Profit Growth Regional Development Bank. *International Journal of Science and Research (IJSR)*, 7 (7), p.457–467.
- Natalia, E. Y. (2017). Analisis Faktor-faktor yang Berpengaruh Terhadap Perubahan Laba pada Perusahaan Perbankan yang Terdaftar di BEI. *Journal of Accounting & Management Innovation*, 1 (2), hal 129–142.
- Ndubuisi, K., I. J., & Ji, O. (2019). Effect of Financial Leverage on Profit Growth of Quoted Non-Financial Firms in Nigeria. *Journal of Finance and Marketing*, 3 (1), p.9–14.
- Nurhidayah, & Purwitosari, Y. (2020). Pengaruh Tingkat Kesehatan Bank Terhadap Pertumbuhan Laba. *Jurnal Ilmu Manajemen (JIMMU)*, 5 (1), hal 68–80.

- Otoritas Jasa Keuangan. 2019. Laporan Profil Industri Perbankan 2015-2019. Otoritas Jasa Keuangan, Jakarta.
- Otoritas Jasa Keuangan. 2019. Statistik Perbankan Indonesia 2015-2019. Otoritas Jasa Keuangan, Jakarta.
- Palanisamy, G., Mane, A. S., Meera, S. N., & Rao, M. S. (2017). Determinants of Profit and Profitability of Rwanda Commercial Banks: A Profit Function Approach. *International Journal of Business and Applied Sciences*, 6 (2), p.26–41.
- Pracoyo, A., & Putriyanti, D. (2016). Assessment of Bank Health Level towards Profit Growth. *Jurnal Ilmu Manajemen & Ekonomika*, 8 (2), hal 133–149.
- Purwanto, H. (2017). Pengaruh Kesehatan Keuangan Bank Terhadap Pertumbuhan Laba pada Perusahaan Bank Go-Publik di Bursa Efek Indonesia (BEI) Periode 2010-2014. *Jurnal Pendidikan Ekonomi*, 6 (2), hal 107–115.
- Puspa, D. R. (2019). Pengaruh CAR, NPL, dan LDR Terhadap Pertumbuhan Laba pada Bank yang Listed di Bursa Efek Indonesia. *Jurnal Manajemen Dan Organisasi Review*, 1 (1), hal 1–11.
- Putra, A. F., Lubis, M. A., & Simanjuntak, S. (2021). Pengaruh Capital Adequacy Ratio , Return On Assets , Biaya Operasional Terhadap Pendapatan Operasional , Loan To Deposits Ratio Terhadap Pertumbuhan Laba (Studi Kasus pada Perbankan di Bursa Efek Indonesia Periode 2016-2019). *Journal of Management Analytical and Solution*, 1 (1).
- Rizki, M. (2019). Analisis Pengaruh Rasio Keuangan Bank Terhadap Pertumbuhan Laba Pada Perbankan yang Terdaftar di BEI. *Journal of Business Administration Economic & Entrepreneurship*, 1 (1), hal 27–35.
- Salmah, N. N. A., & Ermeila, S. (2018). Determinan Pertumbuhan Laba Perusahaan Perdagangan Eceran Berdasarkan Rasio Keuangan di Bursa Efek Indonesia. *Jurnal Manajemen Dan Bisnis Sriwijaya (JMBS)*, 16 (2), hal 122–131.
- Samsul, M, 2015, Pasar Modal dan Manajemen Portofolio, Erlangga, Jakarta.
- Sari, W., Manullang, R. R., & Panjaitan, F. (2017). Analisis Pengaruh Rasio CAMEL Terhadap Pertumbuhan Laba (Studi Kasus pada BUMN Perbankan Terbuka Yang berdomisili di Kota Pangkalpinang). *Jurnal Ilmiah Akuntansi Bisnis & Keuangan*, 9 (2), hal 44–54.
- Sekaran, U., & Bougie, R, 2017, Metode Penelitian untuk Bisnis (Edisi 6) Buku 1, Terjemahan oleh: Kwan Men Yon. Salemba Empat, Jakarta, Indonesia.
- Sekaran, U., & Bougie, R. 2018, Metode Penelitian untuk Bisnis (Edisi 6) Buku 2, Terjemahan oleh: Dedy A. Halim dkk. Salemba Empat, Jakarta, Indonesia.

- Sholiha, M., Askandar, N. S., & Sari, A. F. K. (2020). Pengaruh Tingkat Kesehatan Bank Terhadap Pertumbuhan Laba dengan Metode RGEC (Studi Pada Bank BUMN yang Terdaftar di BEI Periode 2015-2018). *Jurnal Ilmiah Riset Akuntansi*, 09 (03), hal 126–139.
- Sirait, H., Citarayani, I., Saminem, & Quintania, M. (2020). Pengaruh Tingkat Kesehatan Bank dengan Metode RGEC dan Strategi Diversifikasi Terhadap Pertumbuhan Laba (Studi pada Bank BUMN yang Terdaftar di Bursa Efek Indonesia Periode 2013-2019). *Journal of Management Review*, 4 (1), hal 411–420.
- Sivathaasan, N., Tharanika, R., Sinthuja, M., & Hanitha, V. (2013). Factors Determining Profit : A Study of Selected Manufacturing Companies Listed on Colombo Stock Exchange in Sri Lanka. *European Journal of Business and Management*, 5 (27), p.99–107.
- Su, S.-H., Lee, H.-L., Chou, J.-J., & Chen, H. (2020). Effects of Risk Based Bank Rating on Profit Growth of Rural Bank: An Empirical Study in Indonesia. *International Journal of Business Management and Economic Review*, 3 (2), p.137–150.
- Suardana, I. B. R., Astawa, I. N. D., & Martini, L. K. B. (2018). Influential Factors towards Return On Assets and Profit Change (Study on all BPR in Bali Province). *International Journal of Social Sciences and Humanities*, 2 (1), p.105–116.
- Sugiyono, 2016, *Metode Penelitian Kuantitatif, Kualitatif dan R&D*, PT. Alfabet, Bandung.
- Sujana, I. ketut, Suardikha, I. M. S., & Dwirandra, A. A. N. . (2018). Pertumbuhan Laba pada Lembaga Perkreditan Desa. *Jurnal Ilmiah Akuntansi Dan Bisnis*, 13 (2), hal 185–196.
- Suwandi, J., & Oetomo, H. W. (2017). Pengaruh CAR, NPL, BOPO, dan LDR Terhadap ROA pada BUSN DEVISIA. *Jurnal Ilmu Dan Riset Manajemen*, 6 (7), hal 1–21.
- Taruna, R. D., & Setiawan. (2019). Pengaruh Kinerja Keuangan Terhadap Pertumbuhan Laba Bank Umum di Indonesia. *Jurnal Accounting Information System (AIMS)*, 2 (1), hal 69–78.
- Umobong, A. A., & FCA. (2015). Assessing the Impact of Liquidity and Profitability Ratios on Growth of Profits in Pharmaceutical Firms in Nigeria. *European Journal of Accounting, Auditing and Finance Research*, 3 (10), p.97–114.
- Utami, A. E. (2020). Pengaruh Faktor Internal dan Eksternal Terhadap Pertumbuhan Laba pada Bank Umum Swasta Nasional (BUSN) Non Devisa Periode 2014-2018. *Jurnal Ilmu Manajemen*, 8 (3), hal 781–795.

Wahyuningsih, D. 2020. Faktor-faktor yang Mempengaruhi Pertumbuhan Laba. Laporan Akhir Penelitian Internal. Universitas Esa Unggul. Jakarta, Januari 2020. hal 1–40.

Wibowo, 2011, Manajemen Kinerja, PT. Rajagrafindo Persada, Jakarta.