

**ANALISIS LAPORAN ARUS KAS TERHADAP KINERJA KEUANGAN
PADA SEKTOR PERTAMBANGAN YANG TERDAFTAR
DI BURSA EFEK INDONESIA**



ASLI 13/12.21.
JURUSAN MANAJEMEN
FAKULTAS EKONOMI UNIVERSITAS SRIWIJAYA

SKRIPSI OLEH:

IDA ROYANI FAHRIA PUTRI

01011381821004

MANAJEMEN

Diajukan Sebagai Salah Satu Syarat Untuk Meraih Gelar Sarjana Ekonomi

KEMENTERIAN PENDIDIKAN, KEBUDAYAAN

RISET DAN TEKNOLOGI

UNIVERSITAS SRIWIJAYA

FAKULTAS EKONOMI

PALEMBANG

2021

LEMBAR PERSETUJUAN UJIAN KOMPREHENSIF

ANALISIS LAPORAN ARUS KAS TERHADAP KINERJA KEUANGAN
PADA SEKTOR PERTAMBANGAN YANG TERDAFTAR DI BURSA
EFEK INDONESIA

Disusun Oleh:

Nama : Ida Royani Fahria Putri

NIM : 01011381821004

Fakultas : Ekonomi

Jurusan : Manajemen S1 Asal DIII

Bidang Kajian/Konsentrasi : Manajemen Keuangan

Disetujui untuk digunakan dalam melanjutkan ujian komprehensif.

ASLI
JURUSAN MANAJEMEN
FAKULTAS EKONOMI UIN
12/12.21

Tanggal Persetujuan: Dosen Pembimbing,
Ketua :




4 Agustus 2021

H. Isnurhadi, M.B.A., Ph. D
NIP. 196211121989111001

Tanggal Persetujuan:

Anggota :



4 Agustus 2021

Dr. Kemas M. Husni Thamrin, S.E., M.M
NIP. 198407292014041001

LEMBAR PERSETUJUAN SKRIPSI

**PENGARUH RASIO KEUANGAN TERHADAP PERTUMBUHAN
LABA PADA PERUSAHAAN SEMEN YANG TERDAFTAR DI
BURSA EFEK INDONESIA**

Disusun Oleh:

Nama : Ida Royani Fahria Putri
NIM : 01011381821004
Fakultas : Ekonomi
Jurusan : Manajemen S1 Asal DIII
Bidang Kajian/Konsentrasi : Manajemen Keuangan

ASLI
13/12.21.
JURUSAN MANAJEMEN
FAKULTAS EKONOMI UNIVERSITAS

Telah diuji dalam ujian komprehensif tanggal 9 November 2021 dan telah memenuhi syarat untuk diterima.

Panitia Ujian Komprehensif
Palembang,


Ketua



Isnurhadi, M.B.A., Ph. D


NIP. 196211121989111001

Anggota




Dr. Kemas M. Husni Thamrin, S.E., M.M
NIP. 198407292014041001

Anggota



Dr. Yuliani, S.E., M.M
NIP. 197608252002122054

Mengetahui,
Ketua Jurusan Manajemen



Isni Andriana, S.E., M.Fin., Ph. D
NIP. 197509011999032001

SURAT PERNYATAAN INTEGRASI KARYA ILMIAH

Yang bertanda tangan di bawah ini:

Nama : Ida Royani Fahria Putri
NIM : 01011381821004
Jurusan : Manajemen S1 Asal DIII
Bidang Kajian/Konsentrasi : Manajemen Keuangan
Fakultas : Ekonomi

ASU
JURUSAN MANAJEMEN
FAKULTAS EKONOMI
13/12.21.

Menyatakan dengan sesungguhnya bahwa Skripsi yang berjudul :

ANALISIS LAPORAN ARUS KAS TERHADAP KINERJA KEUANGAN PADA SEKTOR PERTAMBANGAN YANG TERDAFTAR DI BURSA EFEK INDONESIA

Pembimbing:

Ketua : H. Isnurhadi, M.B.A., Ph. D

Anggota : Dr. Kemas M. Husni Thamrin, S.E., M.M

Tanggal Ujian :

Adalah benar hasil Karya Saya Sendiri. Dalam skripsi ini tidak ada kutipan hasil karya orang lain yang tidak disebutkan sumbernya.

Demikianlah pernyataan ini saya buat dengan sebenarnya, dan apabila pernyataan Saya ini tidak benar dikemudian hari, saya bersedia dicabut predikat kelulusan dan gelar kesarjanaaan.

Palembang, 9 November 2021
Yang Membuat Pernyataan,



Ida Royani Fahria Putri
Ida Royani Fahria Putri
NIM. 01011381821004

MOTTO DAN PERSEMBAHAN

Barang siapa bertakwa kepada Allah maka Dia akan menjadikan jalan keluar baginya, dan memberinya rezeki dari jalan yang tidak ia sangka, dan barang siapa yang bertawakal kepada Allah maka cukuplah Allah baginya, Sesungguhnya Allah melaksanakan kehendak-Nya, Dia telah menjadikan untuk setiap sesuatu kadarnya.

(Q.S Ath-Thalaq:2-3)

Janganlah kamu bersikap lemah dan janganlah pula kamu bersedih hati, padahal kamulah orang-orang yang paling tinggi derajatnya jika kamu beriman.

(Q.S Ali imran:139)

Kupersembahkan Karya Sederhana Ini Kepada :

- ✓ Allah SWT beserta Rasulnya
- ✓ Kedua Orang Tua Tercinta
- ✓ Saudara-saudaraku Tersayang
- ✓ Teman-teman terbaikku
- ✓ Almamaterku

KATA PENGANTAR

Segala puji dan syukur penulis hanturkan kepada Allah SWT yang telah melimpahkan Rahmat dan Hidayah-Nya sehingga penulis dapat menyelesaikan Skripsi yang berjudul **Analisi Laporan Arus Kas Terhadap Kinerja Keuangan Pada Sektor Pertambangan Yang Terdaftar di Bursa Efek Indonesia**. Skripsi ini adalah untuk memenuhi salah satu syarat kelulusan dalam meraih derajat Sarjana Ekonomi Program Strata Satu (S-1) Fakultas Ekonomi Universitas Sriwijaya. Hasil penelitian ini menunjukkan bahwa Arus kas operasi berpengaruh positif dan signifikan terhadap kinerja keuangan. Arus kas investasi berpengaruh positif dan signifikan terhadap kinerja keuangan, arus kas pendanaan berpengaruh positif dan signifikan terhadap kinerja keuangan.

Keterbatasan dalam penelitian ini hanya menggunakan sampel perusahaan pertambangan yang terdaftar di BEI, periode penelitian yang diamati terbatas karena hanya mencakup tahun 2016-2020 (5 tahun) , pengamatan terhadap kinerja keuangan hanya dengan menggunakan pertumbuhan arus kas dengan mengabaikan faktor-faktor lain yang dapat mempengaruhi kinerja keuangan.

Palembang, 9 November 2021

Penulis,

Ida Royani Fahria Putri

UCAPAN TERIMA KASIH

Alhamdulillah puji dan syukur penulis panjatkan kehadirat Allah SWT, karena penulis dapat menyelesaikan skripsi ini tepat waktu. Allah SWT, Tuhan Pencipta Alam Semesta. Terimakasih atas segala Rahmat, Hidayah serta Karunia-Mu hingga skripsi ini dapat selesai tepat waktu. Penulis sangat menyadari bahwa tesis ini merupakan hasil kerja sama dari berbagai pihak, sehingga dengan segala kerendahan hati perkenankanlah penulis mengucapkan banyak terima kasih kepada:

1. Yth. Bapak H. Isnurhadi, M.B.A. Ph.D selaku dosen Pembimbing Skripsi I, yang telah banyak memberikan masukan serta waktu untuk membantu dalam penyelesaian skripsi ini.
2. Yth. Bapak Dr. Kemas M. Husni Thamrin, S.E., M.M selaku dosen Pembimbing II, yang telah banyak membantu dan meluangkan waktu sehingga skripsi ini dapat selesai dengan tepat waktu.
3. Yth. Ibu Isni Andriana, S.E., M. Fin., Ph. D selaku Ketua Jurusan Manajemen Fakultas Ekonomi Universitas Sriwijaya.
4. Yth. Bapak Dr. Kemas M. Husni Thamrin, S.E., M.M selaku Sekretaris Jurusan Manajemen Fakultas Ekonomi Universitas Sriwijaya.
5. Yth. Bapak Reza Ghasarma, S.E., M.M., M.B.A selaku Koordinator Jurusan Manajemen Fakultas Ekonomi Universitas Sriwijaya.
6. Yth. Bapak Prof. Dr Mohamad Adam, S.E., M.E selaku dosen Pembimbing Akademik saya yang selama menempuh masa kuliah.
7. Yth. Bapak Prof. Dr Mohamad Adam, S.E., M.E . selaku Dekan Fakultas Ekonomi Universitas Sriwijaya.

8. Yth. Bapak Prof. Dr. Ir. H. Anis Saggaff, M.S.C.E selaku Rektor Universitas Sriwijaya.
9. Kepada seluruh Dosen dan Pegawai Fakultas Ekonomi khususnya Jurusan Manajemen.
10. Kedua Orang Tuaku Tercinta, Papa dan Mama yang tak henti-hentinya memberikan motivasi, mendengarkan keluh kesahku dan doa berdoa setiap hari, mencintai dan menyayangi serta terima kasih atas semua pengorbanan yang tak pernah terbalas seumur hidup olehku.
11. Kakek & Nenek ku Tersayang, Niay dan almahrum Bakas yang selalu menemaniku dirumah dan slalu memberikan semangat kepadaku.
12. Adik-adik ku tercinta terima kasih atas perhatian dan doa serta kasih sayang dan cinta yang tak pernah letih mendengar semua keluh kesahku.
13. Sahabat-sahabatku tersayang Anisa, Anita, Septi, Rini, Diniar, Regina, Dewi yang selalu memberikan support, selalu membantu di setiap kesulitan.

Penulis menyadari bahwa skripsi ini masih jauh dari kesempurnaan. Oleh karena itu, penulis mengharapkan saran dan kritik yang membangun demi penulisan yang lebih baik di masa akan datang. Penulis juga berharap agar laporan akhir ini bermanfaat bagi semua pihak yang membutuhkan.

Palembang, 9 November 2021

Penulis,

Ida Royani Fahria Putri

ABSTRAK


ASLI
13/12-21
JURUSAN MANAJEMEN
FAKULTAS EKONOMI UICORI

**ANALISIS LAPORAN ARUS KAS TERHADAP KINERJA KEUANGAN
PADA SEKTOR PERTAMBANGAN YANG TERDAFTAR DI BURSA
EFEK INDONESIA**

Penelitian ini bertujuan untuk mengetahui pengaruh laporan arus kas terhadap kinerja keuangan pada sektor pertambangan yang terdaftar di Bursa Efek Indonesia. Jenis penelitian ini menggunakan pendekatan kuantitatif. Sumber data yang digunakan dalam penelitian ini yaitu Data Sekunder dengan metode studi pustaka atau dokumentasi. Metode sampel yang digunakan dalam penelitian ini adalah metode *purposive sampling*, dimana sampel dalam penelitian ini yaitu sebanyak 10 perusahaan pertambangan. Metode analisis yang digunakan dalam penelitian ini adalah analisis regresi berganda. Hasil penelitian menunjukkan bahwa arus kas operasi, arus kas investasi dan arus kas pendanaan berpengaruh positif dan signifikan terhadap kinerja keuangan pada Perusahaan Pertambangan yang terdaftar di Bursa Efek Indonesia 2016-2020


Kata Kunci : *Laporan Arus Kas, Kinerja Keuangan*

Pembimbing I




H. Isnurhadi, M.B.A., Ph. D
NIP.196211121989111001

Pembimbing II



Dr. Kemas M. Husni Tjhamrin, S.E., M.M
NIP. 198407292014041001

Mengetahui,
Ketua Jurusan Manajemen



Isni Andriana, S.E., M.Fin., Ph. D
NIP. 197509011999032001

ABSTRACT

ASLI
13/10/21
JURUSAN MANAJEMEN
FAKULTAS EKONOMI UIN SUKSES

ANALYSIS OF STATEMENTS OF CASH FLOWS ON FINANCIAL PERFORMANCE IN THE MINING SECTOR LISTED ON THE INDONESIA STOCK EXCHANGE

This study aims to determine the effect of cash flow statements on financial performance in the mining sector listed on the Indonesia Stock Exchange (IDX). This type of research uses a quantitative approach. Sources of data used in this study is secondary data with data collection method used in this study is the method of literature study or documentation. The sample method used in this research is purposive sampling method, where the sample in this study is 10 mining companies. The analytical method used in this research is multiple regression analysis. The results showed that operating cash flow, investment cash flow and funding cash flow had a positive and significant impact on the financial performance of mining companies listed on the Indonesia Stock Exchange in 2016-2020.


Keywords: Cash Flow Statement, Financial Performance

Advisor I




H. Isnurhadi, M.B.A., Ph. D
NIP.196211121989111001

Advisor II



Dr. Kemas M. Husni Thamrin, S.E., M.M
NIP. 198407292014041001

*Acknowledged by,
Head Of Management Department*

An

Isni Andriana, S.E., M.Fin., Ph. D
NIP. 197509011999032001

SURAT PERNYATAAN ABSTRAK

Kami dosen pembimbing skripsi menyatakan bahwa Abstrak Skripsi dalam Bahasa Inggris dari mahasiswa :

Nama : Ida Royani Fahria Putri
NIM : 01011381821004
Jurusan : Manajemen SI Asal DIII
Bidang Kajian : Manajemen Keuangan
Judul Skripsi : Analisis Laporan Arus Kas Terhadap Kinerja Keuangan Pada Sektor Pertambangan Yang Terdaftar di Bursa Efek Indonesia.


ASLI
13/12.21
JURUSAN MANAJEMEN
FAKULTAS EKONOMI UYURI

Telah kami periksa penulisan, *grammar*, maupun susunan *tenses* nya dan kami setuju untuk ditempatkan pada lembar abstrak.

Palembang, 9 November 2021


Pembimbing Skripsi

Ketua



H. Isnurhadi, M.B.A. Ph. D
NIP. 196211121989111001

Anggota



Dr. Kemas M. Husni Thamrin, S.E., M.M
NIP. 198407292014041001

DAFTAR RIWAYAT HIDUP

	Nama : Ida Royani Fahria Putri
	NIM 01011381821004
	Tempat/ Tanggal Lahir : Sidakersa, 7 Agustus 1999
	Alamat : JL. Karet No 64 Muara Enim.
Agama	Islam
Jenis Kelamin	Perempuan
Status	Belum Menikah
Kewarganegaraan	Indonesia
Email	idaroyanifahriaputri@gmail.com
PENDIDIKAN FORMAL	
2003 – 2004	TK Bhayangkari Muara Enim
2004 – 2009	SD Negeri 18 Muara Enim
2009 – 2012	SMP Negeri 04 Muara Enim
2012 – 2015	MAN Muara Enim
2015 – 2018	D III Fakultas Ekonomi Universitas Sriwijaya
2018 – 2021	S 1 Fakultas Ekonomi Universitas Sriwijaya

DAFTAR ISI

HALAMAN JUDUL	
HALAMAN PERSETUJUAN UJIAN KOMPREHENSIF	ii
HALAMAN PERSETUJUAN SKRIPSI.....	iii
SURAT PERNYATAAN INTEGRASI KARYA ILMIAH.....	iv
MOTTO DAN PERSEMBAHAN	v
KATA PENGANTAR	vi
UCAPAN TERIMA KASIH.....	vii
ABSTRAK	ix
ABSTRACT	x
SURAT PERNYATAAN ABSTRAK	xi
DAFTAR RIWAYAT HIDUP.....	xii
DAFTAR ISI.....	xiii
DAFTAR TABEL	xvi
DAFTAR GAMBAR.....	xvii
BAB I PENDAHULUAN.....	1
1.1 Latar Belakang	1
13.2.....	Perumusan
Masalah.....	10
13.3.....	Tujuan
Penelitian	10
13.4.....	Manfaat

Penelitian	11
BAB II STUDI KEPUSTAKAAN	12
2.1 Landasan Teori	12
2.1.1 Laporan Keuangan.....	12
2.1.2 Laporan Arus Kas	14
2.1.3 Kinerja Keuangan	15
2.2 Penelitian Terdahulu.....	22
2.3 Kerangka Pemikiran	29
2.4 Hipotesis	29
BAB III METODE PENELITIAN	31
3.1 Ruang Lingkup Penelitian.....	31
3.2 Jenis dan Sumber Data.....	31
3.2.1 Jenis Data	31
3.2.2 Sumber Data	31
3.3 Teknik Pengumpulan Data.....	32
3.4 Populasi dan Sampel.....	32
3.4.1 Populasi Penelitian.....	32
3.4.2 Sampel Penelitian	34
3.5 Teknik Analisis Data	35
3.5.1 Uji Statistik Deskriptif	35
3.5.2 Uji Asumsi Klasik.....	35
3.5.2.1 Uji Normalitas	35
3.5.2.2 Uji Multikolinieritas	36
3.5.2.3 Uji Autokorelasi	37

3.5.2.4 Uji Heterokedastisitas	38
3.5.3 Pengujian Hipotesis	38
3.5.3.1 Koefisien Determinasi (uji statistik R^2)	38
3.5.3.2 Uji F (pengujian secara simultan)	39
3.5.3.3 Signifikansi Parsial (uji statistik T)	39
3.6 Definisi Operasional Variabel	40
BAB IV HASIL PENELITIAN DAN PEMBAHASAN.....	42
4.1 Hasil Penelitian.....	42
4.1.1 Analisis Statistik Deskriptif	42
4.1.2 Uji Asumsi Klasik.....	43
4.1.3 Analisis Regresi Linear Berganda	47
4.1.4 Uji Koefisien Determinasi R^2	49
4.2 Pembahasan & Penelitian	53
4.2.1 Pengaruh Arus Kas Operasi Terhadap Kinerja Keuangan	53
4.2.2 Pengaruh Arus Kas Investasi Terhadap Kinerja Keuangan .	54
4.2.3 Pengaruh Arus Kas Pendanaan Terhadap Kinerja Keuangan	55
BAB V KESIMPULAN DAN SARAN.....	58
5.1 Kesimpulan	58
5.2 Saran	58
5.3 Keterbatasan Penelitian.....	59
DAFTAR PUSTAKA	61
LAMPIRAN	66

DAFTAR TABEL

	Halaman
Tabel 1.1 Laporan Arus Kas Perusahaan Pertambangan	8
Tabel 2.2 Ringkasan Penelitian Terdahulu.....	22
Tabel 3.1 Daftar Nama Perusahaan.....	33
Tabel 3.2 Kriteria Pemilihan Sampel	34
Tabel 4.1 Statistik Deskriptif	42
Tabel 4.2 Uji Normalitas	44
Tabel 4.3 Uji Multikolinieritas	45
Tabel 4.4 Uji Autokorelasi	46
Tabel 4.5 Analisis Linear Berganda.....	48
Tabel 4.6 Koefisien Determinasi	50
Tabel 4.7 Uji Parsial.....	51
Tabel 4.8 Uji Signifikansi Simultan.....	52

DAFTAR GAMBAR

	Halaman
Tabel 2.1 Kerangka Pemikiran.....	29
Tabel 4.1 Hasil Grafik Scattrplot.....	47

BAB I

PENDAHULUAN

1.1. Latar Belakang

Perkembangan dunia usaha sekarang ini ditandai dengan banyak bermunculnya usaha-usaha baru sehingga timbul persaingan yang semakin tajam dan kompetitif dalam dunia usaha. Dalam menghadapi persiapan tersebut, perusahaan dituntut untuk mampu menciptakan atau meningkatkan nilai perusahaan serta mampu untuk mengelola faktor-faktor produksi yang ada secara efektif dan efisien agar tujuan perusahaan untuk memperoleh laba yang maksimal dan oprimal tercapai. Oleh karena itu, perusahaan juga dituntut untuk mampu menentukan kinerja keuangan perusahaan yang baik, sehingga perusahaan akan dapat menjamin kelangsungan hidupnya.

Kinerja keuangan merupakan hasil yang dicapai oleh perusahaan atas berbagai aktivitas yang dilakukan dalam mendayagunakan sumber keuangan tersedia. Penilaian kinerja keuangan suatu perusahaan merupakan salah satu cara yang dapat dilakukan oleh manajemen agar dapat memenuhi kewajibannya terhadap para penyandang dana dan juga untuk mencapai tujuan yang telah ditetapkan. Untuk menilai kinerja keuangan baik atau tidak, bisa menganalisis laporan keuangan perusahaan.

Laporan keuangan merupakan alat untuk memperoleh informasi mengenai posisi keuangan dan hasil operasi yang telah dicapai oleh suatu perusahaan. Laporan keuangan terdiri atas neraca, laporan laba rugi, laporan arus kas, laporan perubahan ekuitas, dan catatan atas laporan keuangan. Laporan keuangan sangat

diperlukan untuk mengukur hasil usaha perusahaan dan perkembangan perusahaan dari waktu ke waktu, untuk mengetahui sudah sejauh mana perusahaan mencapai tujuannya. Maka dari itu diperlukan analisa agar terlihat kebaikan dan keburukan perusahaan, serta hasil yang dianggap baik. Kemudian hasil analisa tersebut digunakan untuk membuat perbaikan penyusunan rencana yang akan dilakukan untuk masa yang akan datang. Salah satu laporan keuangan yang paling sering dianalisis adalah laporan arus kas.

Laporan arus kas merupakan laporan yang menyediakan informasi yang relevan tentang kemampuan perusahaan dalam mendapatkan laba dan kondisi likuiditas perusahaan di masa mendatang. Oleh sebab itu, kas merupakan faktor penting yang perlu mendapatkan perhatian khusus. Arus kas juga dapat mempengaruhi kinerja suatu perusahaan dalam melakukan aktivitas. Ketika suatu perusahaan yang mempunyai tingkat likuiditas yang tinggi yang disebabkan kas di dalam perusahaan yang besar akan mengakibatkan tingkat perputaran kas tersebut rendah dan mencerminkan perusahaan tersebut terlalu besar berinvestasi dalam bentuk kas dan perusahaan dianggap kurang efektif dalam mengelola kas.

Tujuan dari laporan arus kas yaitu untuk menilai kemampuan perusahaan untuk menghasilkan kas, memenuhi kewajibannya, membayar deviden, menilai penyebab terjadinya perbedaan antara laba dan arus kas terkait, dan menilai pengaruh kegiatan investasi dan pembiayaan yang menggunakan kas dan non-kas terhadap posisi keuangan perusahaan. Dengan menggunakan arus kas masuk bersih, dapat dilihat baik atau buruknya kinerja keuangan dari suatu perusahaan

dalam membayar deviden kepada investor dan kewajiban-kewajiban kepada pihak-pihak yang berkepentingan.

Laporan arus kas dianalisis menggunakan rasio arus kas pada laporan keuangan perusahaan, rasio arus kas terdiri dari rasio Arus Kas Operasi (AKO), rasio Arus Kas Investasi (AKI) dan rasio Arus Kas Pendanaan (AKP). Arus kas operasi (AKO) digunakan untuk menghitung kemampuan arus kas operasi dalam membayar kewajiban lancar. Terdapat dua pilihan metode untuk melaporkan arus kas dari kegiatan operasi pada laporan arus kas yaitu metode langsung dan metode tidak langsung. Aktivitas operasi mempengaruhi laporan laba rugi, yang merupakan produk dari akuntansi akrual. Laporan arus kas melaporkan pengaruh kas dari aktivitas operasi. Aktivitas operasi juga memengaruhi aktiva lancar dan kewajiban lancar dalam neraca. (Mulford & Comiskey, 2005) menyatakan bahwa uang tunai yang disediakan oleh kegiatan operasi adalah sumber utama dari arus kas yang berkelanjutan. Lebih lanjut (Mulford & Comiskey, 2005)) menyatakan bahwa arus kas operasi bagaikan mesin pencetak kas yang syah. Karena dihasilkan dari operasi perusahaan, maka tidak perlu dikembalikan kepada kreditur atau investor. (Kroes & Manikas, 2014) menyimpulkan berdasarkan hasil penelitiannya bahwa terdapat hubungan antara perubahan arus kas operasi dengan perubahan kinerja perusahaan. (Rohmawati, 2017) menyimpulkan dari hasil penelitiannya di PT Unilever Tbk bahwa terdapat hubungan antara arus kas operasi dengan laba operasi. Hasil penelitian lain, juga menyimpulkan bahwa arus kas operasi berpengaruh positif signifikan terhadap dividen kas (Wenas et al., 2017).

Aruskas investasi adalah aktivitas yang menyangkut perolehan atau pelepasan aktiva jangka panjang (aktiva tidak lancar) serta investasi lain yang tidak termasuk dalam setara kas, mencakup aktivitas meminjamkan uang dan mengumpulkan piutang tersebut serta memperoleh dan menjual investasi dan aktiva jangka panjang produktif. Arus kas investasi mencerminkan pengeluaran kas sehubungan dengan sumber daya yang bertujuan untuk menghasilkan pendapatan dan arus kas masa depan. (Daniati, 2006) melakukan pengujian mengenai pengaruh investasi pada expected return saham. Hasil studi ini menemukan bahwa peningkatan investasi berhubungan dengan peningkatan arus kas masa yang akan datang dan mempunyai pengaruh positif dengan expected return saham pada saat pengumuman investasi baru. Penelitian lain memperoleh hasil adanya pengaruh yang signifikan dan negatif antara arus kas investasi terhadap expected return saham. Secara teori, semakin tinggi arus kas investasi perusahaan maka semakin tinggi kepercayaan investor pada perusahaan tersebut, sehingga semakin besar pula nilai expected return saham. Dan sebaliknya, semakin rendah arus kas investasi perusahaan maka semakin kecil kepercayaan investor pada perusahaan tersebut, sehingga semakin kecil pula nilai expected return saham (Daniati, 2006).

Aruskas pendanaan adalah aktivitas yang mengakibatkan perubahan dalam jumlah serta komposisi ekuitas dan pinjaman perusahaan. Arus kas pendanaan berguna untuk memprediksi klaim terhadap arus kas masa depan oleh para pemasok modal perusahaan. (Daniati, 2006) dengan *Signaling Theory* menjelaskan bahwa pasar akan bereaksi negatif terhadap pengumuman pendanaan

dari kas karena akan berpengaruh terhadap arus kas dari operasi yang lebih rendah untuk masa yang akan datang, selain itu ia juga mengidentifikasi adanya sinyal lain yang berpengaruh terhadap arus kas dari pendanaan yaitu perubahan dividen yang sangat erat hubungannya dengan *expected return* saham. Hasil penelitian lain yang belum berhasil membuktikan adanya pengaruh yang signifikan dan positif antara arus kas pendanaan terhadap *expected return* saham. Secara teori, semakin tinggi arus kas pendanaan perusahaan maka semakin tinggi kepercayaan investor pada perusahaan tersebut, sehingga semakin besar pula nilai *expected return* saham. Dan sebaliknya, semakin rendah arus kas pendanaan perusahaan maka semakin kecil kepercayaan investor pada perusahaan tersebut, sehingga semakin kecil pula nilai *expected return* saham (Daniati, 2006).

Perusahaan yang baik seharusnya memiliki arus kas yang stabil atau ideal, untuk kondisi ideal arus kas, pendapatan dan pengeluaran harus berimbang. Arus kas yang tidak ideal dapat dikelompokkan menjadi tiga masalah antara lain masalah arus kas defisit, masalah arus kas masalah arus kas surplus. Apabila arus kas masuk lebih kecil dari pada arus kas keluar tentu kondisi ini akan membawa perusahaan dalam kondisi defisit kas, dan hal tersebut tentu tidak baik untuk perusahaan. Arus kas bersih operasional positif sedangkan arus kas investasi dan arus kas pendanaan negatif, Ini dapat dikatakan ideal dan banyak pengamat mengatakan ini adalah keadaan panen kas, jika arus kas bersih operasional, investasi dan pendanaan negatif, maka dapat dikatakan belum ideal atau kemungkinan besar bisa menjadi tidak ideal.

Perusahaan pertambangan membutuhkan modal yang sangat besar dalam mengeksplorasi sumber daya alam dalam mengembangkan pertambangan. Untuk itu perusahaan pertambangan banyak masuk ke pasar modal untuk menyerap investasi dan untuk memperkuat posisi keuangannya. Pasar modal memiliki peran yang besar bagi perekonomian suatu negara karena pasar modal menjalankan dua fungsi sekaligus, yaitu fungsi ekonomi dan fungsi keuangan. Terdapat 47 perusahaan sector pertambangan yang telah terdaftar di Bursa Efek Indonesia sejak tahun 1990 sampai tahun 2020 ini. Perusahaan sector pertambangan mengalami penambahan perusahaan dari tahun ke tahun, hal ini mengindikasikan bahwa perusahaan sektor pertambangan memiliki prospek yang baik untuk terus berkembang sehingga menarik untuk diteliti.

Perusahaan sektor pertambangan merupakan salah satu penopang pembangunan ekonomi suatu negara, karena perannya sebagai penyedia sumber daya energi yang sangat diperlukan bagi pertumbuhan perekonomian suatu negara. Potensi yang kaya akan sumber daya alam akan dapat menumbuhkan terbukanya perusahaan-perusahaan untuk melakukan eksplorasi pertambangan sumber daya tersebut.

Badan Pusat Statistik menyebut pertumbuhan ekonomi Indonesia triwulan II/2019 didukung oleh semua lapangan usaha terkecuali pertambangan dan penggalan. Kepala Badan Pusat Statistik (BPS) Suhar yanto menyatakan sector pertambangan dan penggalan mengalami penurunan terlihat dari Atas Dasar Berlaku (ADHB) dan Atas Dasar Harga Konstan (ADHK). Pada triwulan II/2019, ADHB pertambangan dan penggalan tercatat Rp.292,6 triliun sementara pada

triwulan I/2019 lebih tinggi yaitu Rp.293,9 triliun. Untuk ADHK sector pertambangan dan penggalian juga tercatat pada triwulan II/2019 sebesar Rp.198,7 triliun lebih kecil dari triwulan I/2019 yakni Rp.199,9 triliun (BPS, 2019).

Beberapa emiten tambang sejenis sudah melaporkan kinerja kuartal I 2019. Sektor tambang menjadi sektor yang cukup tertekan hingga kuartal I 2019 ini. Tercermin dari raihan laba bersih mereka yang turun cukup dalam. PT Indika Energy Tbk harus mencatatkan penurunan laba yang cukup signifikan pada periode kuartal I 2019 hingga 61% menjadi US\$ 40,5 juta. Pada periode yang sama tahun lalu, laba bersih INDY mencapai US\$ 103,8 juta. PT Bukit Asam Tbk mencatatkan penurunan laba bersih hingga 21,4% *year on year (yoy)* menjadi Rp.1,14 triliun. PT. Kapuas Prima Coal Tbk mencatatkan laba mencapai Rp.42,13 miliar, naik 3,35% secara tahunan. PT Bumi Resources Minerals mencetak laba bersih sebesar US\$ 86.650. pada periode yang sama tahun lalu, BMRS mencetak rugi bersih US\$ 4,69 juta (Kontan.co.id., 2019).

Penurunan kinerja keuangan ini adalah fenomena yang bisa disebutkan fenomena yang di alami oleh semua perusahaan sektor pertambangan dan terbukti setelah peneliti melakukan observasi dari laporan keuangan sektor pertambangan selama lima tahun yang *listing* di Bursa Efek Indonesia pada tahun 2016-2020 memang terbukti mengalami tren penurunan, seperti pada tabel di bawah ini:

Tabel 1.1
Laporan Arus Kas Perusahaan Pertambangan yang Terdaftar
di Bursa Efek Indonesia Periode 2015-2020

No	Kode	Tahun	Arus Kas Operasi		Arus Kas Investasi		Arus Kas Pendanaan	
1	PTBA	2015	1,897,771		-1,113,356		-1,794,992	
		2016	1,928,346	1.61%	-315,119	-71.70%	-1,011,134	-43.67%
		2017	2,415,444	25.26%	-536,264	70.18%	-2,006,843	98.47%
		2018	7,867,786	225.73%	-1,576,781	194.03%	-3,585,132	78.65%
		2019	4,296,479	-45.39%	-3,784,778	140.03%	-2,033,191	-43.29%
		2020	3,513,628	-18.22%	113,585	-103.00%	-4,083,158	100.83%
2	SMMT	2015	-23,463		-23,156		20,222	
		2016	-27,257	16.17%	-7,346	-68.28%	-55,957	-376.72%
		2017	-9,463	-65.28%	7,077	-196.34%	4,112	-107.35%
		2018	5,318	-156.20%	-18,158	-356.57%	-6,550	-259.30%
		2019	4,914	-7.61%	13,851	-176.28%	-3,246	-50.44%
		2020	8,676	76.57%	-16,625	-220.03%	-3,119	-3.93%
3	ARTI	2015	-382,330		-410,277		755,102	
		2016	25,401	-106.64%	-21,182	-94.84%	11,161	-98.52%
		2017	20,810	-18.07%	-23,516	11.02%	8,458	-24.22%
		2018	13,177	-36.68%	-23,613	0.41%	10,468	23.76%
		2019	-11,397	-186.50%	-3,197	-86.46%	7,901	-24.52%
		2020	-16,148	41.69%	-94	-97.06%	10,013	26.73%
4	ELSA	2015	424,237		-538,079		-82,849	
		2016	447,139	5.40%	-295,227	-45.13%	-312,200	276.83%
		2017	395,459	-11.56%	-358,506	21.43%	119,698	-138.34%
		2018	344,756	-12.82%	-586,671	63.64%	37,374	-68.78%
		2019	575,797	67.02%	-671,113	14.39%	23,929	-35.98%
		2020	943,928	63.93%	-483,159	-28.01%	-8,675	-136.25%
5	RUIS	2015	245,646		-16,148		-228,622	
		2016	159,548	-35.05%	-18,364	13.73%	-218,111	-4.60%
		2017	31,415	-80.31%	-8,387	-54.33%	-10,336	-95.26%
		2018	23,488	-25.23%	-9,758	16.34%	-6,778	-34.42%
		2019	53,311	126.97%	-22,332	128.86%	15,714	-331.84%
		2020	153,813	188.52%	-13,515	-39.48%	4,252	-72.94%
6	ANTM	2015	488,905		-2,103,885		6,887,376	
		2016	1,015,392	107.69%	-1,382,046	-34.31%	-268,401	-103.90%
		2017	1,379,176	35.83%	-2,890,561	109.15%	-568,358	111.76%
		2018	1,874,578	35.92%	-2,593,809	-10.27%	-619,760	9.04%
		2019	1,633,837	-12.84%	-885,313	-65.87%	-1,363,160	119.95%
		2020	2,218,674	35.80%	-567,382	-35.91%	-1,218,456	-10.62%
7	CITA	2015	-246,785		-594,200		364,734	
		2016	70,868	-128.72%	-199,424	-66.44%	165,982	-54.49%
		2017	-42,191	-159.53%	-70,300	-64.75%	101,202	-39.03%
		2018	48,966	-216.06%	-168,046	139.04%	-31,213	-130.84%
		2019	52,157	6.52%	-212,445	26.42%	-22,070	-29.29%
		2020	42,716	-18.10%	-87,859	-58.64%	-31,683	43.56%
8	DKFT	2015	-17,235		-38,781		198,015	
		2016	-16,332	-5.24%	-15,973	-58.81%	479,362	142.08%
		2017	20,876	-227.82%	-40,885	155.96%	303,306	-36.73%
		2018	91,592	338.74%	-120,108	193.77%	21,158	-93.02%
		2019	51,550	-43.72%	-38,781	-67.71%	-3,058	-114.45%
		2020	151,250	193.40%	-15,973	-58.81%	-11,732	283.65%
9	TINS	2015	1,290,229		-687,834		-4,739,790	
		2016	1,090,381	-15.49%	-548,217	-20.30%	-4,675,050	-1.37%
		2017	-1,486,670	-236.34%	-1,254,063	128.75%	1,754,781	-137.54%
		2018	-1,420,759	-4.43%	-806,172	-35.72%	2,081,111	18.60%
		2019	-2,080,269	46.42%	-1,507,131	86.95%	4,436,952	113.20%
		2020	5,400,909	-359.63%	-1,177,817	-21.85%	-5,029,804	-213.36%
10	CTTH	2015	-14,164		-1,551		8,223	
		2016	-8,428	-40.50%	1,122	-172.32%	8,191	-0.39%
		2017	-7,917	-6.06%	-1,229	-209.55%	7,730	-5.63%
		2018	-26,990	240.90%	-524	-57.33%	33,952	339.21%
		2019	12,391	-145.91%	-577	10.13%	12,459	-63.30%
		2020	-1,334	-110.76%	-431	-25.43%	1,277	-89.75%

Sumber: Data Di olah Penulis, (2021)

Pada tabel di atas dapat dilihat bahwa setiap aktivitas laporan arus kas berfluktuasi. Data tren naik turunnya arus kas di atas adalah sebuah fenomena dari perusahaan pertambangan selama lima tahun ke belakang periode 2016 sampai dengan 2020 dimana perusahaan sudah menjalankan operasional yang baik tetapi hasilnya malah cenderung banyak yang menurun tetapi juga ada yang mengalami kenaikan walau hanya beberapa poin saja. Latar belakang utama penelitian ini adalah, dimana kinerja perusahaan sudah baik tetapi hasil yang didapat tidak memuaskan atau justru mengecewakan peneliti meyakini pasti ada beberapa masalah yang menimbulkan tren negatif di dalam perusahaan pertambangan ini.

Managing Director Head Of Equity Capital Market Samuel International, Harry Su mengatakan secara sectoral sector tambang tidak akan bagus karena memang ada pelemahan ekonomi secara global. ~~Dari~~ fenomena di atas, dapat disimpulkan bahwa sector pertambangan di Indonesia mengalami penurunan kinerja yang cukup serius. Maka peneliti tertarik untuk melakukan penelitian dengan judul:

“Analisis Laporan Arus Kas Terhadap Kinerja Keuangan Pada Sektor Pertambangan Yang Terdaftar di Bursa Efek Indonesia (BEI)”.

1.2. Rumusan Masalah

Berdasarkan latar belakang masalah yang telah dipaparkan di atas, maka rumusan masalah dalam penelitian ini :

1. Bagaimana Arus Kas Operasi terhadap Kinerja Keuangan Pada Sektor Pertambangan Yang Terdaftar di Bursa Efek Indonesia (BEI)?
2. Bagaimana Arus Kas Investasi terhadap Kinerja Keuangan Pada Sektor Pertambangan Yang Terdaftar di Bursa Efek Indonesia (BEI)?
3. Bagaimana Arus Kas Pendanaan terhadap Kinerja Keuangan Pada Sektor Pertambangan Yang Terdaftar di Bursa Efek Indonesia (BEI)?

1.3. Tujuan Penelitian

Berdasarkan pada pokok permasalahan diatas, maka ada beberapa tujuan yang ingin dicapai dari hasil penelitian ini, yaitu:

1. Untuk mengetahui Arus Kas Operasi terhadap Kinerja Keuangan Pada Sektor Pertambangan Yang Terdaftar di Bursa Efek Indonesia (BEI).
2. Untuk mengetahui Arus Kas Investasi terhadap Kinerja Keuangan Pada Sektor Pertambangan Yang Terdaftar di Bursa Efek Indonesia (BEI).
3. Untuk mengetahui Arus Kas Pendanaan terhadap Kinerja Keuangan Pada Sektor Pertambangan Yang Terdaftar di Bursa Efek Indonesia (BEI).

1.4. Manfaat Penelitian

Adapun manfaat penelitian ini terbagi menjadi dua, yaitu:

1. Manfaat Teoritis

Penelitian ini diharapkan dapat memberikan manfaat untuk menambah pengetahuan dan wawasan mengenai faktor-faktor yang mempengaruhi arus kas terhadap kinerja keuangan yang terdaftar di BEI serta hasil penelitian ini diharapkan dapat memberikan sumbangan pemikiran dan pengetahuan, khususnya yang terkait dengan masalah penelitian ini.

2. Manfaat Praktis

Hasil penelitian diharapkan dapat memberikan manfaat bagi semua pihak yang terkait, antara lain:

a. Bagi Perusahaan

Hasil penelitian dapat menjadi salah satu bahan masukan bagi perusahaan lokasi penelitian yang terdapat pada perusahaan sektor pertambangan yang terdaftar Bursa Efek Indonesia, dengan adanya hasil penelitian ini diharapkan perusahaan bisa meningkatkan kinerja keuangan perusahaan.

b. Bagi Akademis

Dapat memberikan referensi tambahan bagi kepustakaan Fakultas Ekonomi, khususnya mahasiswa yang memilih konsentrasi dalam bidang akuntansi dan manajemen dapat memperoleh tambahan pengetahuan dan referensi.

DAFTAR PUSTAKA

- Abughniem, M. S., Al Aishat, M. A. H., & Hamdan, A. (2020). Free Cash Flow and Firm Performance: Empirical Evidence from the Amman Stock Exchange. *International Journal of Innovation, Creativity and Change*, 10(12), 668–681.
- Agustina, L., & Inrawan, A. (2017). Analisis Laporan Arus Kas Untuk Menilai Kinerja Keuangan Pada PT. Gudang Garam, Tbk Yang Terdaftar Di Bursa Efek Indonesia. *SULTANIST: Jurnal Manajemen Dan Keuangan*, 5(1), 73–79.
- Amah, K. O., Ekwe, M. C., & Uzoma, I. J. (2016). Relationship of cash flow ratios and financial performance of listed banks in emerging economies—nigeria example. *European Journal of Accounting, Auditing and Finance Research*, 4(4), 89–97.
- Atieh, S. H. (2014). Liquidity analysis using cash flow ratios as compared to traditional ratios in the pharmaceutical sector in Jordan. *International Journal of Financial Research*, 5(3), 146–158.
- Bahri, S. (2016). *Pengantar akuntansi berdasarkan SAK ETAP dan IFRS*.
- Dalir, R. G. F., Ahmadzadeh, Y., & Faal, F. (2014). *The cash flow statement's component effect on management performance in firms enlisted in tehran stock exchange*.
- Daniati, N. (2006). Pengaruh kandungan informasi komponen laporan arus kas, laba kotor, dan size perusahaan terhadap expected return saham. *Simposium Nasional Akuntansi*, 9, 1–16.
- Dareho, H. T. (2016). Analisis Laporan Arus Kas untuk Menilai Kinerja Keuangan pada PT. Ace Hardware Indonesia Tbk. *Jurnal EMBA: Jurnal Riset Ekonomi, Manajemen, Bisnis Dan Akuntansi*, 4(2).
- Fahmi, I. (2016). *Etika Bisnis*. Bandung: Alfabeta.
- Fernos, J. (2017). Analisis Rasio Profitabilitas Untuk Mengukur Kinerja (Studi Kasus Pada PT. Bank Pembangunan Daerah Provinsi Sumatera Barat).

Jurnal Pundi, 1(2).

- Frank, B. P., & James, O. K. (2014). Cash flow and corporate performance: A study of selected food and beverages companies in Nigeria. *European Journal of Accounting Auditing and Finance Research, 2(7)*, 77–87.
- Handayani, I. (2016). Pengaruh Modal Intelektual Terhadap Nilai Perusahaan Manufaktur Yang Terdaftar Di Bursa Efek Indonesia. *Katalogis, 3(9)*.
- Harshinta, F. (2009). *Analisa Laporan Arus Kas Sebagai Alat Evaluasi Kinerja Keuangan Pada PT. Aksara Solopos*. Universitas Muhammadiyah Surakarta.
- IAI. (2016). Standar Akuntansi Keuangan Entitas Mikro, Kecil, dan Menengah. *Jakarta: Dewan Standar Akuntansi Keuangan*.
- Jannah, A. M., Husmaruddin, H., & Hamseng, H. J. (2016). Analisis Laporan Arus Kas Terhadap Kinerja Keuangan Pada Kopkar Gotong Royong PT. PLN (Persero) Area Palopo. *Equilibrium: Jurnal Ilmiah Ekonomi, Manajemen Dan Akuntansi, 3(2)*.
- Kaloh, T., Ilat, V., & Pangerapan, S. (2018). Analisis Laporan Arus Kas Untuk Menilai Kinerja Keuangan Perusahaan Makanan dan Minuman yang Terdaftar di Bursa Efek Indonesia. *Going Concern: Jurnal Riset Akuntansi, 13(04)*.
- Kasmir, S. E. (2011). MM (2010). *Pengantar Manajemen Keuangan*.
- Kieso, W. (2011). Warfield. 2011. *Intermediate Accounting, 1*.
- Kroes, J. R., & Manikas, A. S. (2014). Cash flow management and manufacturing firm financial performance: A longitudinal perspective. *International Journal of Production Economics, 148*, 37–50.
- Liman, M., & Mohammed, A. (2018). Operating cash flow and corporate financial performance of listed conglomerate companies in Nigeria. *Journal of Humanities and Social Science, 23(2)*, 1–11.
- Ludijanto, S. E. (2014). Pengaruh analisis leverage terhadap kinerja keuangan perusahaan (Studi pada perusahaan property dan real estate yang listing di BEI tahun 2010-2012). *Jurnal Administrasi Bisnis, 8(1)*.
- Maith, H. A. (2013). Analisis Laporan Keuangan dalam Mengukur Kinerja Keuangan pada PT. Hanjaya Mandala Sampoerna Tbk. *Jurnal EMBA: Jurnal*

Riset Ekonomi, Manajemen, Bisnis Dan Akuntansi, 1(3).

- Martani, D., & Khairurizka, R. (2009). The effect of financial ratios, firm size, and cash flow from operating activities in the interim report to the stock return. *Chinese Business Review, 8(6)*, 44.
- Mulford, C. W., & Comiskey, E. E. (2005). *Creative cash flow reporting: Uncovering sustainable financial performance*. John Wiley & Sons.
- Mulyadi, P. (2014). *Auditing dan Pemeriksaan Akuntansi. Edisi Pertama. Jakarta: Salemba Empat.*
- Mulyani, S. (2013). Analisis Rasio Arus Kas Sebagai Alat Pengukur Kinerja Keuangan Perusahaan. *Jurnal Dinamika Ekonomi & Bisnis, 10(1)*.
- Natan, F., & Setiana, S. (2012). Analisis Laporan Keuangan untuk Menilai Kinerja Keuangan pada PT Astra International Tbk Periode 2007-2009. *Maksi, 1*.
- Park, K., & Jang, S. S. (2013). Capital structure, free cash flow, diversification and firm performance: A holistic analysis. *International Journal of Hospitality Management, 33*, 51–63.
- Prihadi, T. (2010). Analisis Laporan Keuangan Teori dan Aplikasi. *Jakarta: Ppm.*
- Rohmawati, Y. (2017). Pengaruh Arus Kas Operasi Dan Hutang Jangka Panjang Terhadap Laba Usaha (Studi Kasus Pt. Unilever Tbk). *JURNAL AKUNTANSI, 11(1)*.
- Rosulong, I., & Aziza, A. N. (2019). Analisis Pengukuran Kinerja Dengan Pendekatan Balanced Scorecard Pada Rumah Sakit Sultan DG. Raja Bulukumba. *Invoice: Jurnal Ilmu Akuntansi, 1(1)*, 1–22.
- Safitri, R. H., Nurullah, A., & Burhanuddin, B. (2017). Analisis Laporan Arus Kas sebagai Dasar Pengukuran Kinerja Keuangan Rumah Sakit Umum Daerah (studi kasus pada RSUD di Sumatera Selatan). *Jurnal Akuntansi, 5(2)*, 125–135.
- Sanger, H. (2015). Analisis Informasi Laporan Arus Kas Sebagai Alat Ukur Efektivitas Kinerja Keuangan Pada PT. Gudang Garam Tbk. Sebagai Salah Satu Perusahaan Industri Rokok Yang Terdaftar Di Bursa Efek Indonesia. *Jurnal Berkala Ilmiah EFISIENSI, 15(5)*.

- Sanjaya, H. (2016). *Ghozali, I.(2016). Aplikasi Analisis Multivariate dengan Program IBM SPSS 23 (VIII). Semarang: Badan Penerbit Universitas Diponegoro.*
- Santoso, A. (2018). Factors affecting operating cash flow to stock return through stock price. *JMBI UNSRAT (Jurnal Ilmiah Manajemen Bisnis Dan Inovasi Universitas Sam Ratulangi).*, 5(2).
- Sochib, S. (2016). *Good Corporate Governance Manajemen Laba Dan Kinerja Keuangan.* DEEPUBLISH.
- Subani, S. (2015). Analisis Arus Kas Untuk Mengukur Kinerja Keuangan: Studi Pada KUD Sido Makmur Lumajang. *Wiga: Jurnal Penelitian Ilmu Ekonomi*, 5(1), 58–67.
- Sucipto, D. (2003). Penilaian Kinerja Keuangan. *Jurnal Akuntansi: Universitas Sumatera Utara.*
- Sugiyono, P. (2016). Metode penelitian kombinasi (mixed methods). *Bandung: Alfabeta.*
- Syakur, A. S. (2009). *Intermediate Accounting: Dalam Perspektif Lebih Luas.*
- Tudje, S., Saerang, D., & Rondonuwu, S. (2017). Analisis Laporan Arus Kas Sebagai Alat Ukur Kinerja Keuangan Pada Perusahaan Consumer Goods Industry Di Bursa Efek Indonesia. *Going Concern: Jurnal Riset Akuntansi*, 12(2).
- Utomo, N. A., & Christy, N. N. A. (2017). Pengaruh Struktur Modal, Profitabilitas, Ukuran Perusahaan Terhadap Nilai Perusahaan Pada Perusahaan Lq 45 Di Bursa Efek Indonesia. *PROCEEDINGS*, 1(1).
- Warongan, M. S. J., Ilat, V., & Gerungai, N. (2018). Analisis Rasio Arus Kas dalam Menilai Kinerja Keuangan Pada PT. PLN (Persero) Wilayah Suluttenggo. *Going Concern: Jurnal Riset Akuntansi*, 13(02).
- Wenas, D. D., Manossoh, H., & Tirayoh, V. Z. (2017). Analisis pengaruh arus kas operasi dan laba bersih terhadap dividen kas pada perusahaan properti yang terdaftar di Bursa Efek Indonesia (BEI). *Jurnal EMBA: Jurnal Riset Ekonomi, Manajemen, Bisnis Dan Akuntansi*, 5(1).
- Widyaningsih, W., & Idayati, F. (2015). Analisis laporan arus kas sebagai alat

ukur efektivitas kinerja arus kas perusahaan. *Jurnal Ilmu Dan Riset Akuntansi (JIRA)*, 4(12).

Wild, J. J., Subramanyam, K. R., & Halsey, R. F. (2005). Analisis laporan keuangan. *Edisi Delapan, Buku Kesatu. Alih Bahasa: Yanivi Dan Nurwahyu. Jakarta: Salemba Empat.*

