

**PENGARUH PIUTANG USAHA TERHADAP PROFITABILITAS
PADA PERUSAHAAN SEKTOR PERDAGANGAN BESAR BARANG
PRODUKSI YANG TERDAFTAR DI BURSA EFEK INDONESIA**



Skripsi Oleh:

SUHENDRA

NIM. 01061001048

**Untuk Memenuhi Sebagian dari Syarat – syarat
Guna Mencapai Gelar
Sarjana Ekonomi**

**KEMENTERIAN PENDIDIKAN NASIONAL
UNIVERSITAS SRIWIJAYA
FAKULTAS EKONOMI
INDERALAYA
TAHUN 2010**

658.8807

8uh

p

2010 **PENGARUH PIUTANG USAHA TERHADAP PROFITABILITAS
PADA PERUSAHAAN SEKTOR PERDAGANGAN BESAR BARANG
PRODUKSI YANG TERDAFTAR DI BURSA EFEK INDONESIA**



Skripsi Oleh:

SUHENDRA

NIM. 01061001048

**Untuk Memenuhi Sebagian dari Syarat – syarat
Guna Mencapai Gelar
Sarjana Ekonomi**

**KEMENTERIAN PENDIDIKAN NASIONAL
UNIVERSITAS SRIWIJAYA
FAKULTAS EKONOMI
INDERALAYA
TAHUN 2010**

**KEMENTERIAN PENDIDIKAN NASIONAL
UNIVERSITAS SRIWIJAYA
FAKULTAS EKONOMI
INDERALAYA**

TANDA PERSETUJUAN SKRIPSI

NAMA : SUHENDRA
NIM : 01061001048
JURUSAN : MANAJEMEN
MATA KULIAH : MANAJEMEN KEUANGAN
JUDUL SKRIPSI : PENGARUH PIUTANG USAHA TERHADAP
PROFITABILITAS PADA PERUSAHAAN SEKTOR
PERDAGANGAN BESAR BARANG PRODUKSI YANG
TERDAFTAR DI BURSA EFEK INDONESIA

PANITIA PEMBIMBING SKRIPSI

TANGGAL PERSETUJUAN

DOSEN PEMBIMBING

Tanggal : 6 - 10 - 2010


Ketua :



Prof. Dr. Hj. Sulastri, M.kom
NIP 195910231986012002

Tanggal : 5 - 10 - 2010

Anggota :



Drs. Abdul Gani Harun, S.U
NIP 194806161977031001

KEMENTERIAN PENDIDIKAN NASIONAL
UNIVERSITAS SRIWIJAYA
FAKULTAS EKONOMI
INDERALAYA

TANDA PERSETUJUAN PANITIA UJIAN KOMPREHENSIF

NAMA : SUHENDRA
NIM : 01061001048
JURUSAN : MANAJEMEN
MATA KULIAH : MANAJEMEN KEUANGAN
JUDUL SKRIPSI : PENGARUH PIUTANG USAHA TERHADAP
PROFITABILITAS PADA SEKTOR PERDAGANGAN
BESAR BARANG PRODUKSI YANG TERDAFTAR DI
BURSA EFEK INDONESIA


Telah diuji di depan panitia ujian komprehensif pada tanggal 21 Oktober 2010 dan telah memenuhi syarat untuk diterima

Panitia Ujian Komprehensif
Inderalaya, 2 Nopember 2010


Ketua,

Anggota,


Anggota,



Prof. Dr. Hj. Sulastris, M.Kom
NIP. 195910231986012002



Drs. Abdul Gani Harun, S.U
NIP. 194806161977031001



Dra. Hj. Hartati Ali, M.M
NIP. 194602231984032001

Mengetahui,
Ketua Jurusan Manajemen



Drs. Yuliansyah M. Diah, MM
NIP. 195607011985031003

MOTTO DAN PERSEMBAHAN

MOTTO:

- *Patience and perseverance have a magical effect before which difficulties disappear and obstacles vanish (John Quincy Adams)*
- *Sesungguhnya setelah kesulitan itu ada kemudahan (Q.S. Al Insyirah:6)*
- *The essentials of happiness are something to do, something to love and something to hope for (Allan K Chalmers)*
- *Sesungguhnya Allah tidak membebani seseorang melainkan sesuai dengan kemampuannya (Q.S. Al Baqarah:286)*

PERSEMBAHAN:

Dengan mengucapkan syukur kehadirat Allah SWT, skripsi ini aku persembahkan untuk:

1. Ayah dan Ibu yang selalu memberikan do'a dan kasih sayangnya.
2. Kakak dan adik perempuanku Lely, Luci, dan Desi yang selalu memberikan motivasi dan semangat yang sangat penting bagiku.
3. Sahabat-sahabatku yang selalu membantu dan selalu ada dalam kehidupanku.
4. Teman-teman Manajemen 06
5. Almamaterku

KATA PENGANTAR

Puji Syukur penulis panjatkan ke hadirat Allah S.W.T, karena atas izinNya jualah penulis skripsi ini dapat diselesaikan sebagaimana mestinya.

Penulisan Skripsi ini mengambil judul **“Pengaruh Piutang Usaha Terhadap Profitabilitas Pada Perusahaan Sektor Perdagangan Besar Barang Produksi yang Terdaftar di Bursa Efek Indonesia”**. Penulisan skripsi ini dibagi dalam enam bab, terdiri dari Bab I. Pendahuluan, Bab II. Landasan Teori, Bab III. Metodologi Penelitian, Bab IV. Data Penelitian, Bab V. Analisis dan Pembahasan, Bab VI. Kesimpulan dan Saran.

Data utama yang digunakan adalah data sekunder perusahaan yang diperoleh dengan cara mengakses melalui website Bursa Efek Indonesia dan juga website dari masing-masing perusahaan.

Hasil penelitian menunjukkan bahwa piutang usaha memiliki pengaruh yang positif terhadap tingkat profitabilitas. Hal ini menyatakan bahwa semakin tinggi piutang usaha maka semakin tinggi juga tingkat profitabilitas pada perusahaan sektor perdagangan besar barang produksi.

Penulis berharap kiranya skripsi ini dapat memberikan kontribusi bagi perbaikan manajemen perusahaan dan bahan masukan akademis bagi penelitian manajemen keuangan.

Penulis

Suhendra

SURAT PERNYATAAN

Yang bertanda tangan di bawah ini :

Nama : Suhendra
Nim : 01061001048
Jurusan / Program Studi : Manajemen / S1
Judul Laporan Akhir : Pengaruh Piutang Usaha Terhadap Profitabilitas Pada Perusahaan Sektor Perdagangan Besar Barang Produksi Yang Terdaftar di Bursa Efek Indonesia

Dengan ini menyatakan bahwa :

1. Laporan akhir yang saya buat dengan judul sebagai mana tersebut di atas beserta isinya merupakan hasil penelitian saya sendiri.
2. Laporan akhir tersebut bukanlah plagiat atau salinan laporan akhir milik orang lain.
3. Apabila laporan akhir saya plagiat atau menyalin laporan akhir milik orang lain, maka saya sanggup menerima sanksi berupa pembatalan laporan akhir ini dan konsekuensinya.

Demikianlah surat pernyataan ini saya buat dengan sebenarnya untuk diketahui oleh pihak-pihak yang berkepentingan.

Palembang, 06 November 2010

Yang membuat pernyataan,



(Suhendra)

NIM 01061001048

KATA PENGANTAR

Puji Syukur penulis panjatkan ke hadirat Allah S.W.T, karena atas izinNya jualah penulis skripsi ini dapat diselesaikan sebagaimana mestinya.

Penulisan Skripsi ini mengambil judul **“Pengaruh Piutang Usaha Terhadap Profitabilitas Pada Perusahaan Sektor Perdagangan Besar Barang Produksi yang Terdaftar di Bursa Efek Indonesia”**. Penulisan skripsi ini dibagi dalam enam bab, terdiri dari Bab I. Pendahuluan, Bab II. Landasan Teori, Bab III. Metodologi Penelitian, Bab IV. Data Penelitian, Bab V. Analisis dan Pembahasan, Bab VI. Kesimpulan dan Saran.

Data utama yang digunakan adalah data sekunder perusahaan yang diperoleh dengan cara mengakses melalui website Bursa Efek Indonesia dan juga website dari masing-masing perusahaan.

Hasil penelitian menunjukkan bahwa piutang usaha memiliki pengaruh yang positif terhadap tingkat profitabilitas. Hal ini menyatakan bahwa semakin tinggi piutang usaha maka semakin tinggi juga tingkat profitabilitas pada perusahaan sektor perdagangan besar barang produksi.

Penulis berharap kiranya skripsi ini dapat memberikan kontribusi bagi perbaikan manajemen perusahaan dan bahan masukan akademis bagi penelitian manajemen keuangan.

Penulis

Suhendra

UCAPAN TERIMA KASIH

Syukur Alhamdulillah penulis panjatkan kehadiran Allah SWT yang telah memberikan rahmat dan hidayah-Nya sehingga penulis dapat menyelesaikan skripsi dengan judul “Pengaruh Piutang Usaha Terhadap Profitabilitas Perusahaan Sektor Perdagangan Besar Barang Produksi yang Terdaftar di Bursa Efek Indonesia”. Skripsi ini diajukan dalam rangka meraih gelar Sarjana Ekonomi Universitas Sriwijaya.

Penulis menyadari bahwa skripsi tidak dapat disusun tanpa adanya bantuan dan bimbingan dari berbagai pihak. Oleh karena itu dalam kesempatan ini penulis mengucapkan terima kasih kepada :

1. Prof. Dr. Hj. Badia Parizade, M.BA, Rektor Universitas Sriwijaya.
2. Prof. Dr. Syamsurijal, Ak, Dekan Fakultas Ekonomi Universitas Sriwijaya.
3. Drs. Yuliansyah M. Diah, M.M, Ketua Jurusan Manajemen Universitas Fakultas Ekonomi Universitas Sriwijaya.
4. Drs. Kosasih M Zen, M.Si, Sekjur Manajemen Fakultas Ekonomi Universitas Sriwijaya dan selaku pembimbing akademik
5. Prof. Dr. Hj. Sulastri, M.Kom, Pembimbing I Skripsi
6. Drs. Abdul Gani Harun, S.U, Pembimbing II Skripsi
7. Dra. Hj. Hartati Ali, M.M, Dosen Penguji Komprehensif
8. Semua Bapak/Ibu dosen yang telah memberikan ilmu pengetahuan selama penulis mengikuti kuliah di Fakultas Ekonomi Universitas Sriwijaya.
9. Staf pegawai Fakultas Ekonomi Universitas Sriwijaya.
10. Kedua orang tuaku M. Yamin Jakfar dan Lasmi yang telah memberikan kasih sayang dan do'anya kepada penulis dari lahir sampai saat ini.
11. Saudara-saudaraku Lely Febrianti, Luciana dan Desi Ratnasari, yang selalu memberikan motivasi bagi penulis sehingga penulis dapat terus semangat dan terus berupaya untuk menyelesaikan semua pekerjaan penulis. Buat Lely jangan bangun siang terus, jauh dari rejeki. Buat Luci tambah rajin saja di rumah, kan enak kalau di rumah bersih terus. Buat Desi jangan males-malesan, males latihan, males belajar. Harus semangat dengan apa yang dikerjakan, jangan keluar rumah terus. Buat kak Dede dan Kak Bani, makasih aja, serta semua saudara-saudara yang lain.

12. Teman-teman seperjuanganku Astrina Novitasari Megauli,S.E, Desi malasari,S.E, M. Rizki Jofano, S.E, Royda,S.E yang terus berjuang bersama selama beberapa bulan terakhir dari hal kecil sampai hal yang sangat rumit sekalipun. Saling berbagi kesusahan, dan bahagia bersama sampai pada perjuangan terakhir. Untuk Rizki dan Royda, akhirnya kita bisa wisuda juga. Sebagai trio anak-anak paling beruntung, kita bisa melewati semua rintangan. Cayoo... buat kita !!!
13. Teman-teman susah sedih bersama Opan, Desi, Astrina. Terima kasih buat Opan yang selalu bersedia menjadikan kediamannya sebagai tempat pengolahan data dan selalu membantu penulis memperbaiki penelitian ini. Terima kasih juga buat Astrina dan Desi yang bersedia menjadi pengawal bagi kami, dan bantuannya untuk menganalisa penelitian ini walaupun mengharapkan imbalan tapi terimakasih banyak. Serta perjuangan bersama menempuh perjalanan berkilo-kilo meter jauhnya, sampai kaki sakit semua, mundur-mandir sampai malam hari. Perjuangan kita bersama, tidak akan terlupakan. Untuk Desi dan Astrina bisa bangkrut orang-orang disekitar kalian.
14. Teman-teman seperjuangan saat ujian komprehensif Ade, Rizki, Royda, Salim dan Rafiga yang telah melewati ujian bersama dengan waktu yang lebih lama dari biasanya, dan teman-teman lainnya di hari sebelumnya, baik anak keuangan ataupun pemasaran. Buat anak-anak Akuntansi dan EP, serta jurusan lain yang aku kenal. Kita terus berjuang !!!
15. Teman-teman Manajemen'06 Agung K, Jemz, Agung S, Ebit, Fatur, Basar, Safran, Bang Yoss, Samsu, Dian P, Nurdin, Ari, Salim, Wahyudi, Elin, Yulis, Kiki, Adit M, Adit Lahat, Yudi, Hana, Angga, Eka Ef, Faisal, Frans, Fredi, Jefri, Katrin, Destriana, Yuyun, Tia, Ika, Bastian, Taufik, Zaldi, Yezi, Lia, Novi, Ayu, Muiz, Dean, Alin, Machi, Yuyun, Khalid, JA, Febi, Heni, Eka, Puji. Maaf jika ada yang tidak tersebut. Semangat untuk kita semua !!!
16. Terimakasih untuk Jemz, Agung, Opan yang telah mengikuti sesi pemotretan di Pusri jilid 1, serta Desi dan Astrina yang mengikuti sesi pemotretan di Pusri jilid 2. Buat Jemz yang udah kelar duluan, makasih banyak atas doanya. Semangat saja nyari kerja di tanah kelahiran, buat Agung juga makasih doanya dan bantuannya waktu masa-masa kuliah. Buat Opan, makasih banyak nasehatnya "*positif thinking aja*", buat Desi jangan ngatoin orang terus, kagek kebiasaan dak bisa diubah lagi. Buat mami As, sebagai orang yang dituakan maaf tidak bias setoran lagi.

17. Seksi sibuk ujian komprehensif, Mega, Desi, Opan, Salim, Reza, Rafiga, Refita, I'am. Terima kasih telah bersedia bangun pagi menjadi seksi sibuk, seksi angkutan, serta seksi traksaksi sehingga berhasil menyajikan kue dan buah yang sangat memuaskan. Ternyata survey kita berhasil, semua senang. Untuk Refita, makasih buat jimat-jimatnya, ternyata sangat ampuh dan berguna.
18. Buat Dian Purwanto, teman seperjuangan mulai dari les intensif sampai akhir, ternyata satu jurusan juga, semangat be yo !. Buat Safran, dan Alin sebagai satu alumni di SMA kita bisa menjadi wakil SMA kita. Buat Samsu, Nurdin, Bang Yoss semangat terus ya...!!! Untuk Frans, jangan males-malesan, untuk Jefri ternyata anak SD yang kau bilang wisuda duluan, maaf ya kakak. Untuk Katrin, thank you. Untuk Fredi, teman pertama ketemu waktu daftar makasih ya semangat di Jakarta sana. Untuk Lia *Thanks* sangat !!!
19. Guru-guruku dari SDN 268 Palembang, SMP YSPUsri Palembang, SMA N 5 Palembang. Terima kasih atas ilmu pengetahuan dan pengalaman yang telah diberikan, semoga Allah membalas semua yang telah diberikan
20. Sahabat-sahabatku sewaktu SD, SMP, dan SMA yang tidak bisa disebutkan satu persatu. Terima kasih telah menjadi bagian dari cerita hidupku, kalian tidak akan bisa terlupakan. Walaupun jauh di mata tapi dekat di hati.

Semoga Allah S.W.T membalas budi baik kalian dan memberikan berkah kepada kita semua, Amin.

Penulis,
Suhendra

DAFTAR ISI

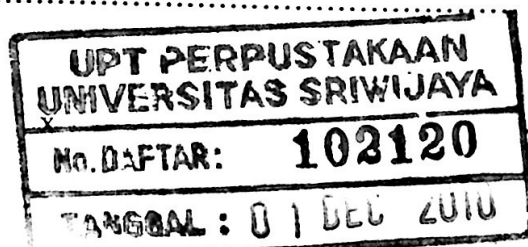
HALAMAN JUDUL	i
HALAMAN PERSETUJUAN SKRIPSI	ii
HALAMAN PERSETUJUAN PANITIA UJIAN SKRIPSI	iii
HALAMAN MOTTO DAN PERSEMBAHAN	iv
HALAMAN PENGESAHAN	v
KATA PENGANTAR	vi
UCAPAN TERIMA KASIH	vii
DAFTAR ISI	x
DAFTAR TABEL	xiii
DAFTAR GAMBAR	xiii
ABSTRAKSI	xiv
ABSTRACT	xv

BAB I. PENDAHULUAN

1.1	Latar Belakang	1
1.2	Perumusan Masalah	7
1.3	Tujuan Penelitian	7
1.4	Manfaat Penelitian	8

BAB II TINJAUAN PUSTAKA

2.1	Landasan Teori	9
2.1.1	Pengertian Piutang	9
2.1.2	Peranan Piutang	11
2.1.3	Faktor-faktor yang Mempengaruhi Besarnya Investasi Dalam Piutang	11
2.1.4	Tujuan Adanya Piutang	14
2.1.5	Komposisi Piutang	14
2.1.5.1	Piutang Wesel	15
2.1.5.2	Piutang Biasa	15
2.1.6	Variabel Kebijakan Kredit	16
2.1.6.1	Standar Kredit	17



2.1.6.2	Periode Kredit	18
2.1.6.3	Potongan Tunai	18
2.1.6.4	Kebijaksanaan Penagihan	18
2.1.7	Penilaian Resiko Kredit dan Evaluasi Terhadap Pelanggan	19
2.1.8	Resiko yang Mungkin Timbul Dalam Piutang	20
2.1.9	Fungsi Pengendalian Terhadap Piutang	21
2.1.10	Analisa Perputaran Piutang	22
2.1.11	Pengaruh Perputaran Piutang Terhadap Profitabilitas	23
2.1.12	Pengaruh <i>Average Collection Period</i> Terhadap Profitabilitas	24
2.1.13	Pengaruh Piutang Usaha Terhadap Profitabilitas	25
2.1.14	Pengertian Profitabilitas	26
2.1.15	Faktor-faktor yang Mempengaruhi Profitabilitas	26
2.2	Penelitian Terdahulu	28
2.3	Kerangka Konseptual Pemikiran.....	31
2.4	Hipotesis	33

BAB III. METODOLOGI PENELITIAN

3.1.	Rancangan Penelitian	34
3.2.	Populasi dan Sampel	34
3.3.	Variabel Penelitian	35
3.3.1	Klasifikasi Variabel	35
3.3.2	Definisi Operasional Variabel	36
3.4	Metode Pengumpulan Data	36
3.5	Sumber Data	37
3.6	Teknik Analisis Data	38

BAB IV DATA PENELITIAN

4.1.	Gambaran Umum Sampel Penelitian	42
4.2.	Statistik Deskriptif Variabel Penelitian	43
4.2.1	Variabel Perputaran piutang/Receivable Turnover	44
4.2.2	Variabel Hari Rata-rata Pengumpulan piutang	46

4.2.3	Variabel <i>Net Profit Margin</i>	49
4.2.4	Variabel Piutang Usaha	51

BAB V. ANALISIS DAN PEMBAHASAN

5.1	Analisis Statistik Variabel Penelitian	53
5.1.1	Pengujian Asumsi Klasik	53
5.1.1.1	Uji Normalitas	54
5.1.1.2	Uji Multikolinearitas	55
5.1.1.3	Uji Autokorelasi	56
5.1.1.4	Uji Heteroskedastisitas	57
5.2.1	Analisis Regresi Berganda	58
5.2.2	Uji F (Pengujian Secara Simultan)	62
5.2.3	Uji Koefisien Determinasi	63

BAB VI KESIMPULAN DAN SARAN

6.1.	Kesimpulan	65
6.2	Saran	66

DAFTAR PUSTAKA

LAMPIRAN

Daftar Tabel

Tabel 1.1	Laju Pertumbuhan Ekonomi Menurut Lapangan Usaha	1
Tabel 1.2	Analisa Rata-rata Pertumbuhan Piutang	3
Tabel 1.3	Analisa Pertumbuhan <i>Receivable Turnover</i>	4
Tabel 1.4	Analisa Pertumbuhan Laba Bersih	5
Tabel 1.5	Analisa Rata-rata Pertumbuhan Penjualan	6
Tabel 2.1	Perbandingan Piutang Usaha Terhadap Total Aktiva	10
Tabel 3.1	Daftar Sampel	35
Tabel 4.1	Gambaran Umum Sampel	43
Tabel 4.2	Statistik Deskriptif Perputaran Piutang	45
Tabel 4.3	Statistik <i>Average Collection Period</i>	47
Tabel 4.4	<i>Net Profit Margin</i>	50
Tabel 4.5	Piutang Usaha	52
Tabel 5.1	Hasil Uji Multikolenieritas	55
Tabel 5.2	Darbin Watson Test	56
Tabel 5.3	Hasil Uji Autokorelasi	56
Tabel 5.4	Analisa Regresi Berganda	58
Tabel 5.5	Hasil Uji Statistik F	63
Tabel 5.6	Koefisien Determinasi	64

Daftar Gambar

Gambar 2.1	Kerangka Pemikiran	32
Grafik 4.1	Perkembangan <i>Receivable Turnover</i>	46
Grafik 4.2	Perkembangan <i>Average Collection Period</i>	48
Grafik 4.3	Perkembangan <i>Net Profit Margin</i>	51
Gambar 5.1	Scatterplot Uji Normalitas	54
Gambar 5.2	Scatterplot Uji Heterokedastisitas	57

Pengaruh Piutang Usaha Terhadap profitabilitas Pada Perusahaan Sektor Perdagangan Besar barang produksi yang terdaftar di Bursa Efek Indonesia

ABSTRAKSI

Salah satu faktor kunci yang mendukung perkembangan perekonomian dunia, khususnya di Indonesia adalah kecenderungan pemberian kredit atas penjualan, barang dan jasa. Pemberian kredit atas barang dan jasa tersebut dapat memberikan peningkatan penjualan perusahaan, tetapi pemberian piutang kepada pelanggan tersebut berarti perusahaan tidak memperoleh uang *cash* pada waktu terjadinya penjualan, hal ini dikarenakan uang dari hasil penjualan baru bisa diterima beberapa waktu kemudian.

Penelitian ini bertujuan untuk mengetahui bagaimana pengaruh piutang usaha terhadap tingkat profitabilitas pada perusahaan sektor perdagangan besar barang produksi yang terdaftar di bursa efek Indonesia.

Sampel penelitian berjumlah 14 perusahaan dari jumlah populasi sebanyak 19 perusahaan yang diambil dengan menggunakan metode *purposive sampling* pada perusahaan sektor perdagangan besar barang produksi dari tahun 2005-2009. Penelitian ini menggunakan data sekunder yang berasal dan dipublikasikan oleh *Indonesia Stock Exchange (IDX)*. Variabel independen yang digunakan dalam penelitian ini terdiri dari *receivable turnover*, *average collection period*, dan piutang usaha sedangkan variabel dependen yang digunakan adalah *net profit margin*.

Hasil analisis menunjukkan bahwa variabel *receivable turnover* serta *average collection period* tidak berpengaruh signifikan terhadap *net profit margin*. Sedangkan variabel piutang usaha memiliki pengaruh yang positif terhadap profitabilitas Hal ini berarti semakin meningkatnya jumlah piutang usaha maka tingkat profitabilitas perusahaan juga akan semakin meningkat. Sementara hasil uji determinasi menunjukkan ada pengaruh variabel independen terhadap variabel dependen namun hanya sebesar 11,7%

Kata kunci : *Receivable turnover, Average Collection Period, Piutang Usaha, Net profit margin*



The Effect of Accounts Receivable Toward Profitability In The Large trade Sector of Production Goods Company Listed On BEI

ABSTRACT

One of the key factors that support the development of world economy, especially in Indonesia is the tendency of credit on sales, goods and services. The extension of credit on goods and services to provide increased sales of the company, but giving receivable account to customers means the company does not earn the money in cash at the time of the sale, this is because the money from the sale can only be accepted over time.

This study aims to determine how the influence of account receivables on the level of profitability in the enterprise sector, large trade in goods production listed on Indonesian stock exchange.

The research sample amounted to 14 companies of the total population of about 19 companies that were taken by using purposive sampling method on a large trading sector companies from the production of goods for 2005-2009. This study uses secondary data derived and published by the Indonesia Stock Exchange (IDX). Independent variables used in this study consisted of receivable turnover, average collection period, and accounts receivable while the dependent variable used is the net profit margin.

The results showed that the variables receivable turnover and average collection period is no significant effect on net profit margin. While the variable accounts receivable have a positive effect on profitability. This means that the increasing amount of account receivables, the level of corporate profitability will also increase. While the test results of determination showed no independent variables influence the dependent variable but only by 11.7%

Keywords: Receivable Turnover, Average Collection Period, Accounts Receivable, Net profit margin



BAB I

PENDAHULUAN



1.1 LATAR BELAKANG

Dunia usaha di Indonesia dewasa ini semakin berkembang. Pesatnya perkembangan tersebut dapat dilihat dengan didirikannya berbagai perusahaan yang bergerak dalam berbagai bidang usaha antara lain bidang perdagangan, industri dan jasa. Perusahaan dagang adalah perusahaan yang kegiatan utamanya membeli dan menjual barang dagangan dan perusahaan industri merupakan perusahaan yang kegiatannya adalah memproduksi barang dan memasarkannya sedangkan perusahaan jasa memberikan pelayanan jasa bagi pihak yang membutuhkan. Pesatnya perkembangan dunia usaha itu juga diikuti dengan meningkatnya laju pertumbuhan ekonomi Indonesia setiap tahunnya. Berikut merupakan tabel laju pertumbuhan ekonomi dunia usaha di Indonesia :

Tabel 1.1
Laju Pertumbuhan Ekonomi Menurut Lapangan Usaha

Lapangan Usaha	Laju Pertumbuhan Ekonomi (Persen)				
	2005	2006	2007	2008	2009
Pertanian, Peternakan, Kehutanan dan Perikanan	2,72	3,36	3,47	4,83	4,13
Pertambangan dan Penggalian	3,2	1,7	1,93	0,68	4,37
Industri Pengolahan	4,6	4,59	4,67	3,66	2,11
Listrik, Gas & Air Bersih	6,3	5,76	10,33	10,92	13,78
Konstruksi	7,54	8,34	8,53	7,51	7,05
Perdagangan, Hotel & Restoran	8,3	6,42	8,93	6,87	1,14
Pengangkutan dan Komunikasi	12,76	14,23	14,04	16,57	15,53
Keuangan, Real Estate & Jasa Perusahaan	6,7	5,47	7,99	8,24	5,05
Jasa-jasa	5,16	6,16	6,44	6,23	6,4

Sumber : www.bps.go.id

Dari tabel 1.1 dapat diketahui bahwa laju pertumbuhan ekonomi menurut lapangan usaha di Indonesia terus mengalami peningkatan tiap tahunnya walaupun

pertumbuhan tersebut berfluktuatif. Masing-masing lapangan usaha mengalami pertumbuhan begitu juga pada sektor perdagangan. Salah satu faktor kunci yang mendukung perkembangan perekonomian khususnya di Indonesia adalah kecenderungan pemberian kredit atas penjualan, barang dan jasa. Pemberian kredit atas barang dan jasa tersebut dapat memberikan peningkatan penjualan perusahaan, hal ini disebabkan adanya pengaruh *opportunity cost* untuk memberikan piutang baik berupa barang maupun jasa kepada pelanggan. Pemberian piutang kepada pelanggan itu juga berarti perusahaan tidak dapat memperoleh uang *cash* pada waktu penjualan penjualan, hal ini dikarenakan uang dari hasil penjualan baru bisa diterima beberapa waktu kemudian. Hal ini tentu saja akan mempengaruhi kas perusahaan, terlebih perusahaan pasti memiliki beberapa pelanggan yang tidak sanggup membayar atau akan terlambat membayar.

Pemberian kredit dapat meningkatkan penjualan, dan dengan peningkatan penjualan akan meningkatkan laba perusahaan. Tetapi perusahaan juga harus tetap mempertimbangkan seberapa banyak piutang yang akan diberikan, dan juga lamanya pembayaran atas piutang tersebut. Karena pemberian piutang yang tidak dikendalikan dengan baik, hal tersebut dapat mempengaruhi profitabilitas perusahaan itu sendiri.

Perusahaan-perusahaan di berbagai sektor di dalam Bursa Efek Indonesia mempunyai tujuan untuk memperoleh laba dari hasil penjualannya. Salah satu sektor tersebut, yaitu sektor perdagangan besar barang produksi juga ingin meningkatkan volume penjualannya untuk memperoleh laba yang maksimum. Salah satu cara yang dilakukan oleh perusahaan-perusahaan yang terdaftar pada Bursa Efek Indonesia pada sektor perdagangan besar barang produksi adalah dengan melakukan penjualan secara kredit. Penjualan secara kredit ini akan menimbulkan piutang usaha. Oleh karena itu pimpinan perusahaan harus dapat mengelola piutang usaha dengan seefisien mungkin

agar dapat meminimalkan resiko tidak tertagihnya piutang tersebut yang akan berpengaruh terhadap profitabilitas perusahaan. Semakin banyaknya piutang yang tak tertagih, atau piutang usaha yang dibayar tidak tepat pada tempo waktunya akan mempengaruhi arus keuangan perusahaan. Hal tersebut akan sangat merugikan perusahaan itu sendiri, karena aktiva lancar yang mereka miliki kebanyakan dalam bentuk piutang bukan dalam bentuk uang tunai atau "cash" yang akan digunakan untuk transaksi perdagangan. Sehingga akan merepotkan perusahaan itu sendiri dalam memenuhi pendanaan guna kegiatan operasional perusahaan yang lainnya. Berikut gambaran pertumbuhan jumlah piutang, *receivable turnover*, laba bersih, dan penjualan perusahaan selama 5 tahun :

TABEL 1.2
Analisa Rata-Rata Pertumbuhan Piutang
Periode 2005-2009

Perusahaan	Jumlah Piutang (Jutaan)					Pertumbuhan (%)
	2005	2006	2007	2008	2009	
Intraco Penta Tbk	218.788	219.968	230.141	282.95	300.025	9,28
FKS Multi Agro Tbk	34.825	27.836	102.024	105.655	74.250	28,30
Millennium Pharmacon Int Tbk	71.059	80.683	106.072	135.200	125.373	19.10
Tigaraksa Satria Tbk	343.136	467.438	614.166	677.971	660.301	23,10
Wahana Phonix Mandiri Tbk	24.138	50.035	60.226	59.038	58.004	35,07
Akbar Indo Makmur Stimec Tbk	47.303	60.516	37.695	80.845	182.35	71,37
Modern Internasional Tbk	122.36	141.580	172.417	172.982	160.157	7,722
Gema Mrahasarana Tbk	30.252	39.153	51.950	48.359	47.123	13,81
Tunas Ridean Tbk	1211.470	1226.084	1406.825	1129.496	209.386	-20,67
Enseval Putra Megatrading Tbk	502.013	553.974	762.402	845.141	1149.118	32,22
Tira Austenite Tbk	45.474	47.008	49.965	49.702	53.782	4,56
Inter Delta Tbk	3.131	2.353	1.831	2.645	2.263	-6,93
Perdana Bangun Pusaka Tbk	3.761	5.978	4.341	4.200	9.201	36,16
Wicaksana Overseas Int Tbk	77.805	58.127	46.909	38.939	32.853	-14,44

Sumber: Data diolah dari Laporan Keuangan perusahaan sektor perdagangan besar barang produksi

Tabel 1.2 menunjukkan rata-rata pertumbuhan piutang masing-masing perusahaan periode 2005-2009. Jika dilihat dari tabel di atas dapat terlihat bahwa jumlah piutang yang dimiliki perusahaan sektor perdagangan besar barang produksi sangat berfluktuatif. Akbar Indo Makmur Stimec Tbk memiliki pertumbuhan piutang yang paling besar dibandingkan dengan perusahaan yang lain, rata-rata pertumbuhan piutang pada perusahaan ini sebesar 71,37%.

Sedangkan perusahaan yang memiliki rata-rata pertumbuhan piutang terendah adalah Tunas Ridean Tbk. Pada tahun 2009 jumlah piutang yang dimiliki perusahaan ini mengalami penurunan yang cukup besar dibandingkan dengan tahun-tahun sebelumnya. Hal tersebut mengakibatkan pertumbuhan piutang perusahaan ini menjadi sangat kecil.

Gambaran mengenai *receivable turnover* perusahaan sektor perdagangan besar barang produksi dari periode 2006-2009 dapat dilihat pada tabel berikut :

TABEL 1.3
Analisa Pertumbuhan *Receivable Turnover*
PERIODE 2005-2009

Perusahaan	Receivable Turnover (Kali)					Pertumbuhan (%)
	2005	2006	2007	2008	2009	
Intraco Penta Tbk	3,54	2,77	3,16	4,37	3,84	13.87
FKS Multi Agro Tbk	30,41	32,64	26,11	22,46	23,14	-5.97
Millennium Pharmacon Int Tbk	7,47	8,05	7,55	7,26	7,76	0.97
Tigaraksa Satria Tbk	8,30	7,09	6,61	6,74	7,16	-3.43
Wahana Phonix Mandiri Tbk	6,28	4,54	2,79	2,48	2,03	-16.91
Akbar Indo Makmur Stimec Tbk	4,22	3,23	1,88	2,95	1,70	-14.92
Modern Internasional Tbk	10,28	9,03	8,00	6,12	5,40	-11.86
Gema Mrahasarana Tbk	11,86	8,95	8,17	8,91	7,99	-8.15
Tunas Ridean Tbk	4,49	3,18	3,35	4,37	7,30	15.64
Enseval Putra Megatrading Tbk	11,20	10,46	9,67	9,20	8,57	-5.87
Tira Austenite Tbk	4,13	4,36	4,60	5,11	4,60	2.84
Inter Delta Tbk	24,78	29,44	38,87	37,10	32,21	7.49
Perdana Bangun Pusaka Tbk	14,33	12,06	10,42	11,91	7,75	-11.47
Wicaksana Overseas Int Tbk	8,92	8,63	10,07	12,07	14,27	14.99

Sumber: Data diolah dari Laporan Keuangan perusahaan sektor perdagangan besar barang produksi

Jika dilihat dari tabel 1.3 di atas, masing-masing perusahaan memiliki tingkat perputaran piutang yang berbeda-beda. Dari tabel di atas dapat diketahui bahwa Tunas Ridean Tbk memiliki pertumbuhan perputaran piutang atau *receivable turnover* tertinggi dibandingkan dengan perusahaan lain, pertumbuhan *receivable turnover* perusahaan ini sebesar 15,64%. Pertumbuhan *receivable turnover* perusahaan ini juga diikuti dengan pertumbuhan laba bersih perusahaan yaitu sebesar 29,36%. Sedangkan Wahana Phonix Mandiri Tbk mengalami penurunan pertumbuhan *receivable turnover* yaitu sebesar 16,91%, penurunan pertumbuhan *receivable turnover* perusahaan ini diikuti juga dengan penurunan pertumbuhan laba bersih perusahaan sebesar 23,87%.

Berikut merupakan gambaran pertumbuhan laba bersih perusahaan sektor perdagangan besar barang produksi periode 2005-2009 :

TABEL 1.4
Analisa Pertumbuhan Laba Bersih
Periode 2005-2009

Perusahaan	Laba Bersih (Jutaan)					Pertumbuhan (%)
	2005	2006	2007	2008	2009	
Intraco Penta Tbk	17.997	7.065	9.513	22.943	37.473	27,05
FKS Multi Agro Tbk	4.739	7.735	24.890	25.040	32.580	146,87
Millennium Pharmacon Int Tbk	7.028	8.421	9.608	9.519	9.512	88,36
Tigaraksa Satria Tbk	19.546	26.454	47.190	110.721	49.592	38,42
Wahana Phonix Mandiri Tbk	2342	1.337	129	-365	105	-23,87
Akbar Indo Makmur Stimec Tbk	754	113	950	1.337	654	-3,31
Modern Internasional Tbk	-37.027	1.554	1.799	2.059	12.023	33,11
Gema Mrahasarana Tbk	-9.977	-14.087	-18.184	24.512	5.787	39,50
Tunas Ridean Tbk	142.732	22.211	189.816	245.079	310387	29,36
Enseval Putra Megatrading Tbk	203304	209164	231650	266894	329067	15,46
Tira Austenite Tbk	2.963	6318	2.523	1.330	2.202	-6,42
Inter Delta Tbk	-1.432	501	406	-3.346	-589	14,71
Perdana Bangun Pusaka Tbk	-697	-830	-1.476	2.808	5.483	221,66
Wicaksana Overseas Int Tbk	-11.5016	-3.332	-26.654	-24.895	8.256	26,79

Sumber: Data diolah dari Laporan Keuangan perusahaan sektor perdagangan besar barang produksi

Pada tabel 1.4 di atas dapat diketahui bahwa FKS Multi Agro Tbk memiliki pertumbuhan laba bersih yang paling tinggi dibandingkan dengan perusahaan lainnya. FKS Multi Agro Tbk memiliki rata-rata pertumbuhan laba bersih sebesar 146,87% dari tahun 2005-2009. Pertumbuhan Laba bersih FKS Multi Agro Tbk juga dipengaruhi oleh pertumbuhan penjualan perusahaan sebesar 47,09%. Sedangkan Wahana Phonix Tbk memiliki rata-rata pertumbuhan yang sangat kecil bahkan pertumbuhan laba bersih perusahaan ini mengalami penurunan, pertumbuhan laba bersih perusahaan ini mengalami penurunan sebesar 23,87%. Penurunan laba bersih ini juga dipengaruhi oleh penurunan pertumbuhan penjualan perusahaan sebesar 6,79%.

Gambaran mengenai pertumbuhan penjualan perusahaan sektor perdagangan besar barang produksi dari periode tahun 2005-2009 dapat dilihat pada tabel berikut :

TABEL 1.5
Analisa Rata-rata Pertumbuhan Penjualan
Periode 2005-2009

Perusahaan	Penjualan (Jutaan Rupiah)					Pertumbuhan (%)
	2005	2006	2007	2008	2009	
Intraco Penta Tbk	786.521	608.331	710.995	1.120.471	1.118.952	10,56
FKS Multi Agro Tbk	721.768	1.022.614	1.695.616	2.332.493	2.081.305	47,09
Millennium Pharmacon Int Tbk	482.006	610.868	704.830	876.274	1.010.934	27,43
Tigaraksa Satria Tbk	2.515.588	2.872.017	3.576.414	4.353.189	4.788.473	22,58
Wahana Phonix Mandiri Tbk	163.326	168.473	153.782	147.932	118.910	-6,79
Akbar Indo Makmur Stimec Tbk	136.453	174.226	92.335	174.643	223.495	15,94
Modern Internasional Tbk	1.533.479	1.191.495	1.256.297	1.057.356	898.945	-10,34
Gema Mrahasarana Tbk	245.757	310.464	372.287	446.889	318.641	7,41
Tunas Ridean Tbk	4.607.275	3.874.394	4.412.018	5.541.965	4.890.203	1,53
Enseval Putra Megatrading Tbk	5.323.992	5.522.289	6.367.356	7.392.483	85.50.126	15,14
Tira Austenite Tbk	173.021	201.735	222.912	254.706	238.088	9,40
Inter Delta Tbk	80.461	80.742	81.332	83.046	79.053	-0,43
Perdana Bangun Pusaka Tbk	61.921	58.719	53.771	50.853	51.95	-4,02
Wicaksana Overseas Int Tbk	767.223	5.865.47	528.988	518.288	512.321	-8,30

Sumber: Data diolah dari Laporan Keuangan perusahaan sektor perdagangan besar barang produksi

Tabel 1.5 di atas menunjukkan rata-rata pertumbuhan penjualan sektor perdagangan besar barang produksi periode 2005-2009. Rata-rata pertumbuhan

penjualan terbesar dimiliki oleh Fishindo Kusuma Tbk. Pertumbuhan penjualan perusahaan ini terbesar dibandingkan dengan perusahaan-perusahaan lain yaitu sebesar 47,09%. Pertumbuhan penjualan perusahaan ini juga diikuti dengan pertumbuhan laba bersih perusahaan. Pertumbuhan laba bersih perusahaan mencapai 146,87%. Sedangkan rata-rata pertumbuhan penjualan terkecil dimiliki oleh Modern Int Tbk, rata-rata pertumbuhan penjualan perusahaan ini mengalami penurunan sebesar 10,34%.

Dari uraian diatas, maka penulis tertarik untuk memilih judul "***Pengaruh Piutang Usaha Terhadap Profitabilitas Pada Perusahaan Sektor Perdagangan Besar Barang Produksi yang Terdaftar di Bursa Efek Indonesia.***

1.2 Perumusan Masalah

Berdasarkan dengan latar belakang yang telah diuraikan, maka masalah pokok pada penelitian ini adalah: Bagaimana pengaruh *receivable turnover*, *average collection period*, dan piutang usaha terhadap profitabilitas pada perusahaan sektor perdagangan besar barang produksi yang terdaftar di bursa efek Indonesia ?

1.3. Tujuan Penelitian

Adapun tujuan penulis melakukan penelitian dan penyusunan skripsi yang berjudul "Pengaruh Piutang Usaha Terhadap Profitabilitas Pada Perusahaan Sektor Perdagangan Besar Barang Produksi yang Terdaftar di Bursa Efek Indonesia adalah :

1. Untuk mengetahui apakah ada pengaruh piutang usaha terhadap profitabilitas perusahaan.
2. Untuk mengetahui pengaruh hubungan antara *receivable turnover*, *average collection period*, dan piutang usaha terhadap profitabilitas.

1.4 Manfaat Penelitian

Adapun manfaat yang diperoleh penulis dari penelitian ini adalah sebagai berikut:

1. Penulis dapat memecahkan masalah yang dihadapi oleh perusahaan serta dapat mengetahui faktor penyebab timbulnya permasalahan tersebut khususnya masalah tentang piutang usaha perusahaan tersebut.
2. Sebagai bahan pertimbangan perusahaan dalam membuat suatu keputusan khususnya dibidang manajemen keuangan.
3. Dapat dijadikan sebagai salah satu acuan bagi pihak lain yang ingin melakukan penelitian sejenis.

DAFTAR PUSTAKA

- Asngari, Imam. 2008. *Modul Praktikum Ekonometrika Program Eviews dan SPSS*. Palembang : FE UNSRI.
- Fakultas Ekonomi Universitas Sriwijaya. 2008. *Pedoman Penulisan Skripsi*. Inderalaya : Tim Penyusun Buku Pedoman Skripsi FE UNSRI
- Ghozali, Imam. 2001. *Aplikasi Analisis Multivariate dengan Program SPSS Edisi 2*. Semarang : UNDIP
- Gunarto. 2007. *Pengaruh Tingkat Perputaran Piutang dan Tingkat Perputaran Persediaan Terhadap Rentabilitas Ekonomi Pada KPRI di Kabupaten Kudus Tahun 2004-2006*. Skripsi. Fakultas Ekonomi Universitas Negeri Semarang, diakses pada tanggal 5 Juli 2010.
- Helfert E.A. 1996. *Teknik Analisis Keuangan: Petunjuk Praktis Untuk Mengelola dan Mengukur Kinerja Keuangan Perusahaan*. Edisi Kedelapan (Terjemahan). Jakarta: Erlangga.
- Husnan, Su'ad. 1982. *Dasar-Dasar Manajemen Keuangan*. Yogyakarta : Penerbit Liberty.
- Kasmir. 2008. *Analisis Laporan Keuangan*. Jakarta: Penerbit Rajagrafindo Persada
- Lestari, Sari Endang. 2005. *Pengaruh Piutang Usaha Terhadap Profitabilitas PT Astra Graphia Cabang Palembang*. Inderalaya: Fakultas Ekonomi Universitas Sriwijaya.

- Martharia. 2005. *Analisis Manajemen Piutang Terhadap Kinerja Keuangan CV Hernico Palembang*. Indralaya : Fakultas Ekonomi Universitas Sriwijaya.
- Munawir. 1999. *Analisis Laporan Keuangan*. Yogyakarta: Liberty
- Muttaqinhasyim. 2009. *Pengaruh Aktiva Tetap & Perputaran Piutang Terhadap Profitabilitas*. Skripsi. Fakultas Ekonomi Universitas Brawijaya, diakses pada tanggal 10 Maret 2010.
- Petriasari. 2004. *Analisis Kebijakan Pengelolaan Piutang Pada Koperasi SUKS IBA Palembang*. Indralaya : Fakultas Ekonomi Universitas Sriwijaya
- Puspowarsito. 2008. *Metode Penelitian Organisasi dengan Aplikasi Program SPSS*. Bandung: Humaniora.
- Sundjaja, Ridwan S dan Inge Barlian. 2001. *Manajemen Keuangan Satu*. Jakarta: Penerbit PT Inge Prenhallindo.
- Riyanto, Bambang. 2001. *Dasar-Dasar Pembelanjaan Perusahaan*. Yogyakarta: Penerbit BPFE-YOGYAKARTA.
- Syamsuddin, Lukman. 1985. *Manajemen Keuangan Perusahaan*. Jakarta: Penerbit Rajagrafindo Persada.
- Weston, J Fred dan Eugene F Bringham. 1991. *Dasar-Dasar Manajemen Keuangan*. Jakarta: Penerbit Erlangga.

Santoso, Singgih. 2004. Buku Latihan SPSS Statistik Parametrik. Jakarta: PT Elex Media Komputindo.

Van Horne, James C. & John M. Machowicz, Jr. 2005. *Prinsip-prinsip Manajemen Keuangan*. Edisi 12. Jakarta. Salemba Empat.

Usman, Husaini dan Akbar Setiadi Purnomo. 2003. Pengantar Statistika. Jakarta : PT Bumi Aksara

www.bei.co.id , diakses pada tanggal Maret 2010

www.google.co.id, diakses tanggal Mei 2010