

**ANALISIS KINERJA KEUANGAN MENGGUNAKAN RASIO  
KEUANGAN PADA PT SEMEN BATURAJA (Persero) Tbk**



**Skripsi Oleh :**

**MUHAMMAD RICO ADITYA PRATAMA**

**01011381821028**

**MANAJEMEN**

*Diajukan Sebagai Salah Satu Syarat Untuk Meraih Gelar*

*Sarjana Ekonomi*

**KEMENTERIAN PENDIDIKAN DAN KEBUDAYAAN**

**UNIVERSITAS SRIWIJAYA**

**FAKULTAS EKONOMI**

**PALEMBANG**

**2021**

**LEMBAR PERSETUJUAN SKRIPSI**

**ANALISIS KINERJA KEUANGAN MENGGUNAKAN RASIO KEUANGAN  
PADA PT SEMEN BATURAJA (Persero) Tbk**

Disusun oleh


Nama : Muhammad Rico Aditya Pratama  
NIM : 01011381821028  
Fakultas : Ekonomi  
Jurusan : Manajemen  
Mata Kuliah Skripsi : Manajemen Keuangan

ASW  
JURUSAN MANAJEMEN  
FAKULTAS EKONOMI UIN  
19/1/22

Telah diuji dalam ujian komprehensif pada tanggal 12 Januari 2022 dan telah memenuhi syarat untuk diterima

Panitia Ujian Komprehensif  
Palembang,

Ketua

  
H. Isnurhadi, M.B.A., Ph.D  
NIP. 196211121989111001

Anggota



Dr. Kemas M. Husni Thamrin S.E., M.M.  
NIP. 195210031976021001


Penguji



Agung Putra Raneo, S.E., M.Si  
NIP. 198411262015041001

Mengetahui,

Ketua Jurusan Manajemen

  
Isni Andjiana, S.E., M.Fin., Ph.D  
NIP. 197509011999032001

## SURAT PERNYATAAN INTEGRITAS KARYA ILMIAH

Yang bertanda tangan di bawah ini

Nama : Muhammad Rico Aditya Pratama  
NIM : 01011381821028  
Fakultas : Ekonomi  
Jurusan : Manajemen  
Bidang Kajian : Manajemen Keuangan

Menyatakan dengan sesungguhnya bahwa Skripsi yang berjudul ANALISIS KINERJA KEUANGAN MENGGUNAKAN RASIO KEUANGAN PADA PT SEMEN BATURAJA (Persero) Tbk

Pembimbing  
Ketua : H. Isnurhadi, M.B.A., Ph.D.  
Anggota : Kemas Muhammad Husni Thamrin, S.E., M.M.  
Tanggal Ujian : 12 Januari 2022

adalah benar hasil karya Saya sendiri. Dalam skripsi ini tidak ada kutipan asli karya orang lain yang tidak disebutkan sumbernya.  
Demikianlah pernyataan ini Saya buat dengan sebenarnya, dan apabila pernyataan Saya ini tidak benar dikemudian hari, Saya bersedia dicabut predikat kelulusan dan gelar kesarjanaan.

Palembang, 12 Januari 2022  
Pembuat pernyataan,



Muhammad Rico Aditya Pratama  
NIM. 01011381821028

## MOTTO DAN PERSEMBAHAN

### **Motto:**

- ❖ Jika sore tiba, janganlah tunggu waktu pagi, jika pagi tiba jangan tunggu waktu sore. Manfaatkan waktu sehatmu sebelum tiba masa sakitmu, dan manfaatkan masa hidupmu sebelum tiba ajalmu (Ibnu Umar).
- ❖ Setiap masalah yang datang menyapa bukan untuk menjatuhkan, tetapi untuk menguji seberapa mampu kamu bertahan dan membuatmu lebih dewasa.
- ❖ Masa lalu jadikan pelajaran masa sekarang jadikan pedoman masa depan adalah impian.

### **Kupersembahkan skripsi ini kepada :**

- ♥ Sembah sujud Ananda untuk Ayahanda Cholid Hamdan dan Ibunda Merie Yuni Nasution tercinta yang senantiasa mendoa'kanku, serta berkorban membanting tulang tiada henti demi keberhasilanku. Terimakasih atas cinta kalian.
- ♥ Saudara-saudaraku tersayang yang senang tiasa memberiku semangat untuk menyelesaikan skripsi ini.
- ♥ Seluruh Keponakkanku yang selalu memberikan keceriaan ketika saya dalam keadaan terpuruk.
- ♥ Seluruh keluarga besarku yang selalu mengharapkan keberhasilanku.
- ♥ Teman-Teman sekelas seangkatan, akhirnya kita selesai juga dengan S.E. yang di sandang, semoga ilmu kita bermanfaat.
- ♥ Almamaterku yang tidak terlupakan Universitas Sriwijaya Palembang.

## KATA PENGANTAR

*Alhamdulillahirobbil'alamin* segala puji hanya bagi Allah SWT, Tuhan seluruh alam semesta' karena berkat rahmat, taufik dan hidayah-Nya serta kekuatan-Nya yang diberikan kepada penulis, sehingga dapat merampungkan skripsi yang berjudul Analisis Kinerja Keuangan Menggunakan Rasio Keuangan Pada Pt Semen Baturaja (Persero)Tbk. Shalawat beriring salam semoga senantiasa tercurah kepada junjungan dan tauladan kita Nabi Muhammad SAW, beserta keluarga, sahabat dan pengikut beliau yang selalu istiqomah di jalan-Nya. Skripsi ini adalah untuk memenuhi salah satu syarat kelulusan dalam meraih derajat sarjana Ekonomi program Strata Satu (S-1) Fakultas Ekonomi Universitas Sriwijaya.

Dalam penyusunan skripsi ini, penulis menyadari banyak mengalami kesulitan dan hambatan, namun berkat pertolongan Allah SWT, serta bantuan dan bimbingan dari berbagai pihak, akhirnya penulis dapat menyelesaikan skripsi ini. Untuk itu, penulis sampaikan terimakasih dan penghargaan setinggi-tingginya kepada yang terhormat:

1. Kedua orang tuaku, Ayahanda Cholid Hamdan dan Ibunda Merie Yuni Nasution yang selalu memberikan dukungan doa, perhatian, serta kasih sayang yang tak pernah henti sampai kapanpun.
2. Saudara-saudaraku tersayang M. Fadlan Dwi Saputra dan Salsabila Evelyn
3. Ibu Isni Andriana, S.E., M.Fin., Ph.D., Ketua Jurusan Manajemen Fakultas Ekonomi Universitas Sriwijaya.

4. Bapak H. Isnurhadi, M.B.A., Ph.D. selaku Pembimbing I yang selalu tulus dan ikhlas untuk membimbing dalam penulisan dan penyelesaian skripsi ini.
5. Bapak Kemas Muhammad Husni Thamrin, S.E., M.M. selaku Pembimbing II yang selalu tulus dan ikhlas untuk membimbing dalam penulisan dan penyelesaian skripsi ini.
6. Bapak dan Ibu dosen Fakultas Ekonomi yang telah sabar mengajar dan memberikan ilmu selama saya kuliah di Universitas Sriwijaya.
7. Sahabat-sahabatku, kalian adalah inspirasi terindah dalam hidupku, tangan kalian selalu terbuka untuk memberikan bantuan dan bibir kalian tak pernah kering untuk memberikan nasehat-nasehat emas demi kedewasaanku serta selalu menemani saat diriku menghadapi hal-hal baru yang kadang membingungkanku.
8. Rekan-rekan seangkatan dan seperjuanganku.

Semoga bantuan mereka dapat menjadi amal shaleh dan diterima oleh Allah SWT sebagai bekal di akhirat dan mendapatkan pahala dari Allah SWT. Amin Ya Robbal'alam. Akhirnya, penulis mengharapkan saran dan kritikan yang bersifat konstruktif untuk penyempurnaan skripsi ini dan semoga hasil penelitian ini bermanfaat bagi kita semua. Amin.

Palembang, 12 Januari 2022  
Penulis

Muhammad Rico Aditya Pratama  
NIM. 01011381821028

## ABSTRAK

### ANALISIS KINERJA KEUANGAN MENGGUNAKAN RASIO KEUANGAN PADA PT SEMEN BATURAJA (Persero) Tbk

Oleh:  
Muhammad Rico Aditya Pratama

ASLI  
19/1/22

Untuk mengetahui kinerja keuangan pada PT. Semen Baturaja bisa dilihat pada laporan keuangannya. Laporan keuangan berguna untuk mengetahui dan mengambil keputusan untuk usaha mereka. Dengan menganalisis laporan keuangan ini, maka dapat diketahui pos-pos mana saja yang menjadi penyebab naik atau turunnya kinerja perusahaan untuk memperoleh keuntungan dan usaha pengembangan lain ke depannya. Penelitian ini bertujuan untuk mengetahui kinerja keuangan pada PT. Semen Baturaja dengan menggunakan rasio-rasio keuangan selama periode 2015-2020. Data yang digunakan dalam penelitian adalah data sekunder. Jenis penelitian yang digunakan dalam penelitian ini adalah deskriptif kuantitatif. Teknik pengumpulan data menggunakan metode dokumentasi. Berdasarkan hasil penelitian dapat disimpulkan (1) Kinerja keuangan PT Semen Baturaja (Persero) Tbk dilihat dari rasio likuiditas pada *current ratio* dikatakan baik di tahun 2015, 2016, 2018, dan 2019 sedangkan di tahun 2017 dan 2020 dikatakan tidak baik. Kinerja keuangan dilihat dari *quick ratio* dikatakan baik di tahun 2015 dan 2016 sedangkan kinerja keuangan di tahun 2017, 2018, 2019 dan 2020 tidak baik. (2) Kinerja keuangan PT Semen Baturaja (Persero) Tbk dilihat dari rasio solvabilitas pada *total debt to total assets ratio* dikatakan baik di tahun 2015, 2016, dan 2017 sedangkan pada tahun 2018, 2019, dan 2020 dikatakan tidak baik. *Total debt to equity ratio* selama periode pengamatan yaitu tahun 2015 sampai tahun 2020 menunjukkan kinerja keuangan PT Semen Baturaja Tbk baik. (3) Kinerja keuangan PT Semen Baturaja (Persero) Tbk dilihat dari rasio profitabilitas pada ditinjau dari *return on asset* selama periode pengamatan (2015-2020) dikatakan baik. *Return on equity* PT Semen Baturaja Tbk selama periode pengamatan menunjukkan kinerja keuangan tidak baik.

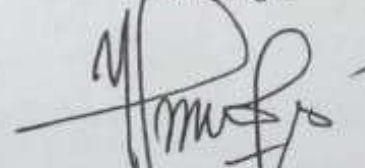
**Kata kunci:** Kinerja Keuangan, Rasio Likuiditas, Solvabilitas, dan Profitabilitas

Pembimbing I




H. Isnurhadi, M.B.A., PhD  
NIP. 196211121989111001

Pembimbing II



Dr. Kemas M. Husni Thaurin S.E., M.M.  
NIP. 199210031976021001

Mengetahui,  
Ketua Jurusan Manajemen



Isni Andriana, S.E., M.Fin., PhD  
NIP. 197509011999032001

ABSTRACT

THE FINANCIAL PERFORMANCE ANALYSIS USING RATIO  
FINANCE IN PT SEMEN BATURAJA (Persero) Tbk


By:  
Muhammad Rico Aditya Pratama

ASLI  
19/11/22


To determine the financial performance of PT. Semen Baturaja can be seen in its financial statements. Financial reports are useful for knowing and making decisions for their business. By analyzing these financial statements, it can be seen which items are the cause of the increase or decrease in the company's performance to gain profits and other development efforts in the future. This study aims to determine the financial performance of PT. Semen Baturaja using financial ratios for the 2015-2020 period. The data used in this research is secondary data. The type of research used in this research is descriptive quantitative. Data collection techniques using the method of documentation. Based on the results of the study, it can be concluded (1) The financial performance of PT Semen Baturaja (Persero) Tbk seen from the liquidity ratio in the current ratio is said to be good in 2015, 2016, 2018, and 2019 while in 2017 and 2020 it is said to be not good. The financial performance seen from the quick ratio is said to be good in 2015 and 2016 while the financial performance in 2017, 2018, 2019 and 2020 is not good. (2) The financial performance of PT Semen Baturaja (Persero) Tbk seen from the solvency ratio in the total debt to total assets ratio is said to be good in 2015, 2016, and 2017 while in 2018, 2019, and 2020 it is said to be not good. The total debt to equity ratio during the observation period from 2015 to 2020 shows that PT Semen Baturaja Tbk's financial performance is good. (3) The financial performance of PT Semen Baturaja (Persero) Tbk seen from the profitability ratio in terms of return on assets during the observation period (2015-2020) is said to be good. The return on equity of PT Semen Baturaja Tbk during the observation period shows that the financial performance is not good.

Keywords: Financial Performance, Liquidity Ratio, Solvency, and Profitability


Advisor I

  
H. Isnurhadi, M.B.A., Ph.D  
NIP. 196211121989111001

Advisor II

  
Dr. Kemas M. Hugi Thamin S.E., M.M.  
NIP. 195210031976021001

Acknowledged by,  
Head Of Management Department

  
Isni Andriana, S.E., M.Fin., Ph.D  
NIP. 197509011999032001



## DAFTAR ISI

	<b>Halaman</b>
HALAMAN JUDUL.....	i
LEMBAR PERSETUJUAN UJIAN KOMPREHENSIF .....	ii
SURAT PERNYATAAN INTEGRITAS KARYA ILMIAH .....	iii
MOTTO DAN PERSEMBAHAN .....	iv
KATA PENGANTAR .....	v
ABSTRAK .....	vii
ABSTRACT.....	viii
DAFTAR ISI.....	ix
DAFTAR TABEL.....	xii
DAFTAR GAMBAR .....	xiv
DAFTAR GRAFIK.....	xv
BAB I PENDAHULUAN .....	1
1.1 Latar Belakang Masalah.....	1
1.2 Perumusan Masalah .....	10
1.3 Tujuan Penelitian .....	10
1.4 Manfaat Penelitian .....	10
1.5 Sistematika Penulisan.....	11
BAB II LANDASAN TEORI.....	12
2.1 Laporan Keuangan .....	12
2.2 Tujuan Laporan Keuangan.....	13
2.3 Pengguna Laporan Keuangan .....	16

	2.4 Komponen Laporan Keuangan .....	17
	2.5 Analisis Laporan Keuangan .....	21
	2.6 Penelitian Terdahulu .....	29
	2.7 Kerangka Pikir .....	41
BAB III	METODOLOGI PENELITIAN.....	42
	3.1 Objek Penelitian .....	42
	3.2 Definisi Operasional Variabel.....	42
	3.3 Sumber Data.....	44
	3.4 Populasi dan Sampel Penelitian .....	44
	3.5 Teknik Pengumpulan Data.....	45
	3.6 Analisis Data dan Teknik Analisis.....	46
BAB IV	HASIL PENELITIAN DAN PEMBAHASAN .....	48
	4.1 Hasil Penelitian .....	48
	4.1.1 Gambaran Umum PT Semen Baturaja (Persero) Tbk...	48
	4.1.2 Kinerja Keuangan PT Semen Baturaja (Persero) Tbk .	50
	4.1.2.1 Menghitung Rasio Likuiditas ( <i>Liquidity Ratio</i> ) PT Semen Baturaja (Persero) Tbk Periode 2015-2020 .....	51
	4.1.2.2 Menghitung Rasio Solvabilitas PT Semen Baturaja (Persero) Tbk Periode 2015-2020.....	54
	4.1.2.3 Menghitung Rasio Profitabilitas ( <i>Profitability Ratio</i> ) PT Semen Baturaja (Persero) Tbk Periode 2015-2020 .....	58

4.2 Analisis dan Pembahasan Kinerja Keuangan PT Semen Baturaja (Persero) Tbk .....	61
4.2.1 Analisis dan Pembahasan Kinerja Keuangan PT Semen Baturaja (Persero) Tbk Dilihat dari Rasio Likuiditas .....	62
4.2.2 Analisis dan Pembahasan Kinerja Keuangan PT Semen Baturaja (Persero) Tbk Dilihat dari Rasio Solvabilitas.....	66
4.2.3 Analisis dan Pembahasan Kinerja Keuangan PT Semen Baturaja (Persero) Tbk Dilihat dari Rasio Profitabilitas .....	71
BAB V KESIMPULAN DAN SARAN.....	76
5.1 Kesimpulan .....	76
5.2 Saran.....	77
DAFTAR PUSTAKA .....	79
LAMPIRAN.....	82

## DAFTAR TABEL

Tabel 1.1	Data Aset PT. Semen Baturaja Tahun 2015–2020.....	4
Tabel 1.2	Data Modal PT. Semen Baturaja Tahun 2015–2020 .....	4
Tabel 1.3	Data Laba Bersih PT. Semen Baturaja Tahun 2015–2020 .....	5
Tabel 1.4	Data Hutang PT. Semen Baturaja Tahun 2015–2020 .....	6
Tabel 1.5	Data Piutang PT. Semen Baturaja Tahun 2015–2020.....	7
Tabel 1.6	Data Kas dan Setara Kas PT. Semen Baturaja Tahun 2015–2020 .....	8
Tabel 2.1	Penelitian Terdahulu .....	29
Tabel 3.1	Variabel Penelitian .....	37
Tabel 4.1	Data Aktiva Lancar dan Kewajiban Lancar PT. Semen Baturaja Tahun 2015–2020 .....	46
Tabel 4.2	<i>Current Ratio</i> PT. Semen Baturaja Tahun 2015–2020 .....	47
Tabel 4.3	Data Kas dan Setara Kas, Surat Berharga, Piutang Usaha dan Kewajiban Lancar PT. Semen Baturaja Tahun 2015–2020 .....	48
Tabel 4.4	<i>Quick Ratio</i> PT. Semen Baturaja Tahun 2015–2020 .....	49
Tabel 4.5	Data Total Hutang dan Total Aktiva PT. Semen Baturaja Tahun 2015–2020.....	50
Tabel 4.6	<i>Total Debt To Total Assets Ratio</i> PT. Semen Baturaja Tahun 2015–2020.....	51
Tabel 4.7	Data Hutang Lancar dan Equitas (Modal Sendiri) PT. Semen Baturaja Tahun 2015–2020 .....	52
Tabel 4.8	<i>Total Debt To Equity Ratio</i> PT. Semen Baturaja Tahun 2015– 2020.....	53
Tabel 4.9	Data Laba Bersih, Beban Bunga, dan Total Aktiva PT. Semen Baturaja Tahun 2015–2020 .....	54

Tabel 4.10	<i>Return on Assets</i> PT. Semen Baturaja Tahun 2015–2020.....	55
Tabel 4.11	Data Laba Bersih dan Ekuitas (Modal) Pemegang Saham PT. Semen Baturaja Tahun 2015–2020 .....	55
Tabel 4.12	<i>Return on Equity</i> PT. Semen Baturaja Tahun 2015–2020 .....	56

## DAFTAR GAMBAR

Gambar 2.1 Kerangka Pikir .....	41
---------------------------------	----

## DAFTAR GRAFIK

Grafik 4.1	<i>Current Ratio</i> PT Semen Baturaja Tbk Periode 2015–2020.....	62
Grafik 4.2	<i>Quick Ratio</i> PT Semen Baturaja Tbk Periode 2015–2020.....	64
Grafik 4.3	<i>Total Debt to Total Assets Ratio</i> PT Semen Baturaja Tbk Periode 2015–2020.....	67
Grafik 4.4	<i>Total Debt to Equity Ratio</i> PT Semen Baturaja Tbk Periode 2015–2020.....	69
Grafik 4.5	<i>Return on Asset</i> PT Semen Baturaja Tbk Periode 2015–2020.....	72
Grafik 4.6	<i>Return on Equity Equity Ratio</i> PT Semen Baturaja Tbk Periode 2015–2020.....	74

# **BAB I**

## **PENDAHULUAN**

### **1.1 Latar Belakang Masalah**

Perusahaan memerlukan suatu strategi dan perencanaan yang baik dalam menjalankan usaha agar tetap bertahan. Seorang manajer perlu menganalisis Laporan keuangan untuk menjelaskan kondisi perusahaan agar lebih efektif dan efisien (Simamora, 2016:131).

Laporan keuangan merupakan salah satu alat yang digunakan oleh perusahaan untuk menggambarkan status keuangan suatu periode tertentu. Oleh karena itu, penilaian terhadap status keuangan perusahaan dapat dilihat dari laporan keuangan yang sudah diterapkan perusahaan, sehingga dapat memberikan informasi yang berguna kepada semua pihak (termasuk pihak internal dan eksternal) untuk mengambil keputusan yang akan diterapkan perusahaan. Pemegang saham merupakan pihak eksternal, laporan keuangan memiliki peranan penting dalam merangkum aktivitas keuangan baik kinerja keuangan ataupun operasional perusahaan. Investor sebelum melakukan keputusan dalam berinvestasi memerlukan informasi dari laporan keuangan. Oleh karena itu, perseroan akan selalu mempublikasikan laporan keuangannya agar calon penanam modal dapat memahami kinerja perseroan dan prospek masa depan perseroan. Dengan kata lain, sebuah laporan keuangan dapat dijadikan acuan keputusan bagi para calon investor saat melakukan investasi.



Perusahaan yang listing di BEI wajib menerbitkan laporan keuangan yang bertujuan untuk memberikan informasi secara publik ke masyarakat selaku penanam modal sehingga bersifat transparan. Sedangkan pihak internal dalam menetapkan berbagai kebijakan yang dipilih dengan tujuan agar kelemahan yang telah terdeteksi dapat segera diatasi dan membuat sebuah keputusan mengenai rencana untuk kedepannya (Suwardjono, 2018:23).

Laporan keuangan memberikan informasi mengenai hasil yang diraih serta kegagalan yang dirasakan perusahaan dari posisi keuangan. Oleh karena itu, laporan keuangan perlu dilakukan analisis untuk menentukan keputusan yang akan dilakukan di periode berikutnya. Analisis terhadap laporan keuangan memiliki informasi yang bagus apabila perbandingan dilakukan antara dua atau lebih periode laporan keuangan perusahaan dengan menggunakan berbagai analisis keuangan yang memberikan gambaran mengenai berbagai kebijakan perusahaan dan bagaimana tindakan perusahaan baik itu agresif maupun konservatif dan keputusan yang dilakukan oleh pihak intern ataupun ekstern didukung oleh hasil-hasil yang didapatkan perusahaan.

Salah satu cara untuk menilai kinerja keuangan suatu perusahaan dapat dilakukan dengan menganalisis laporan keuangan dengan menggunakan rasio. Analisis rasio adalah unsur di dalam laporan keuangan yang digabungkan untuk menunjukkan hubungan antara satu unsur dengan unsur lainnya, bentuk matematis yang sederhana menunjukkan hubungan antara unsur laporan keuangan.

Analisis rasio merupakan sebuah cara yang digunakan dalam menganalisis laporan keuangan. Oleh karena itu, analisis rasio keuangan selalu digunakan

sebagai alat analisis untuk mengukur kelebihan atau kekurangan suatu perusahaan dibidang keuangan. Analisis rasio bertujuan untuk membantu perusahaan mengetahui apa yang harus dilakukan berdasarkan informasi yang ada dan terbatas oleh manager finansial.

Analisis rasio tidak hanya bermanfaat untuk kepentingan intern perusahaan tetapi juga pihak ekstern. Akan tetapi, memiliki perbedaan menurut pihak yang berkepentingan. Analisis rasio bermanfaat bagi pihak analisis intern untuk membantu manajemen memperbaiki berbagai kesalahan, menghindari keadaan yang dapat menyebabkan kesulitan keuangan, dan melakukan evaluasi mengenai hasil-hasil operasinya.

Perusahaan yang mendaftarkan perdagangan saham di Bursa Efek Indonesia berjumlah 443, dan 1 diantaranya merupakan emiten yang bergerak di bidang produksi semen yaitu PT. Semen Baturaja, yang bahan bakunya adalah batu kapur dan tanah liat yang diambil dari proses penambangan.

Untuk mengetahui kinerja keuangan pada PT. Semen Baturaja yang terdaftar di Bursa Efek Indonesia, dapat dilihat pada laporan keuangannya. laporan keuangan adalah salah satu alat bagi manajemen atau pihak yang berkepentingan untuk memperoleh informasi tentang perkembangan perusahaan. laporan keuangan berguna untuk mengetahui dan mengambil keputusan untuk usaha mereka. Dengan menganalisis laporan keuangan ini, maka dapat diketahui pos-pos mana saja yang menjadi penyebab naik atau turunnya kinerja perusahaan untuk memperoleh keuntungan dan usaha pengembangan lain ke depannya.

Berikut diuraikan data aset, modal, laba bersih, hutang, piutang, dan kas PT. Semen Baturaja selama tahun 2015–2020.

Tabel 1.1  
Data Aset PT. Semen Baturaja Tahun 2015–2020  
(dalam ribuan rupiah)

No	Tahun	Jumlah Aset	Keterangan	Persentase
1	2015	3.268.667.933	-	-
2	2016	4.368.876.996	Meningkat	33,7%
3	2017	5.060.337.247	Meningkat	15,8%
4	2018	5.538.079.503	Meningkat	9,4%
5	2019	5.571.270.204	Meningkat	0,6%
6	2020	5.737.175.560	Meningkat	3,0%

Sumber: Laporan Keuangan PT. Semen Baturaja Tbk (2015–2020)

Berdasarkan Tabel 1.1 dapat diketahui bahwa aset PT. Semen Baturaja dari tahun 2015–2020 mengalami peningkatan. Pada tahun 2015 PT. Semen Baturaja memiliki aset sebesar 3.268.667.993, tahun 2016 aset PT. Semen Baturaja meningkat menjadi 4.368.876.996 atau 33,7%, tahun 2017 aset PT. Semen Baturaja meningkat kembali menjadi 5.060.337.247 atau 15,8%, begitupun tahun 2018 aset PT. Semen Baturaja meningkat menjadi 5.538.079.503 atau 9,4%, tahun 2019 aset PT. Semen Baturaja juga meningkat menjadi 5.571.270.204 atau 0,6%, dan tahun 2020 kembali terjadi peningkatan aset menjadi 5.737.175.560 atau 3,0%.

Tabel 1.2  
Data Modal PT. Semen Baturaja Tahun 2015–2020  
(dalam ribuan rupiah)

No	Tahun	Jumlah Modal	Keterangan	Persentase
1	2015	2.949.352.584	-	-
2	2016	3.120.757.702	Meningkat	5,8%
3	2017	3.412.859.859	Meningkat	9,4%
4	2018	3.473.671.056	Meningkat	1,8%
5	2019	3.482.293.092	Meningkat	0,2%
6	2020	3.407.888.607	Menurun	2,1%

Sumber: Laporan Keuangan PT. Semen Baturaja Tbk (2015–2020)

Berdasarkan Tabel 1.2 dapat diketahui bahwa modal yang digunakan PT. Semen Baturaja dari tahun 2015–2020 mengalami peningkatan, kecuali di tahun 2020. Pada tahun 2015 PT. Semen Baturaja menggunakan modal kerja sebesar 2.949.352.584, tahun 2016 modal yang digunakan PT. Semen Baturaja sebesar 3.120.757.702 atau meningkat 5,8% dari tahun 2015, tahun 2017 PT. Semen Baturaja menggunakan modal kerja sebesar 3.412.859.859 atau meningkat 9,4% dari tahun 2016, tahun 2018 PT. Semen Baturaja menggunakan modal kerja sebesar 3.473.671.056 atau meningkat 1,8% dari tahun 2017, tahun 2019 modal kerja yang digunakan PT. Semen Baturaja sebesar 3.482.293.092 atau meningkat hanya 0,2% dari tahun 2018, dan tahun 2020 modal kerja yang digunakan PT. Semen Baturaja sebesar 3.407.888.607 atau menurun sebesar 2,1% dari tahun 2019.

Tabel 1.3  
Data Laba Bersih PT. Semen Baturaja Tahun 2015–2020  
(dalam ribuan rupiah)

No	Tahun	Laba Bersih	Keterangan	Persentase
1	2015	348.344.846	-	-
2	2016	274.086.427	Menurun	21,3%
3	2017	134.717.866	Menurun	50,8%
4	2018	73.564.912	Menurun	45,4%
5	2019	27.593.178	Menurun	62,5%
6	2020	1.189.571	Menurun	95,7%

Sumber: Laporan Keuangan PT. Semen Baturaja Tbk (2015–2020)

Berdasarkan Tabel 1.3 dapat diketahui bahwa laba bersih yang diterima PT. Semen Baturaja dari tahun 2015–2020 mengalami penurunan. Penurunan laba tertinggi terjadi pada tahun 2020 sebesar 95,7%. Kemudian tahun 2019 mengalami penurunan laba bersih sebesar 62,5%. Tahun 2017 mengalami penurunan laba bersih sebesar 50,8%, tahun 2018 mengalami penurunan laba bersih sebesar 45,4%,

dan tahun 2016 merupakan penurunan laba terendah dari tahun 2015-2020, yaitu 21,3%.

Tabel 1.4  
Data Hutang PT. Semen Baturaja Tahun 2015–2020  
(dalam ribuan rupiah)

No	Tahun	Hutang	Keterangan
1	2015	319.315.349	-
2	2016	1.248.119.294	74,4%
3	2017	1.647.477.388	24,2%
4	2018	2.064.408.447	20,2%
5	2019	2.088.977.112	1,2%
6	2020	2.329.286.953	10,3%

Sumber: Laporan Keuangan PT. Semen Baturaja Tbk (2015–2020)

Berdasarkan Tabel 1.4 dapat diketahui bahwa hutang PT. Semen Baturaja dari tahun 2015–2020 mengalami peningkatan. Tahun 2015 PT. Semen Baturaja memiliki hutang sebesar 319.315.349. Tahun 2016 PT. Semen Baturaja memiliki hutang sebesar 1.248.119.294 atau meningkat 74,4% dari tahun 2015. Tahun 2017 PT. Semen Baturaja memiliki hutang sebesar 1.647.477.388 atau meningkat 24,2% dari tahun 2016. Tahun 2018 PT. Semen Baturaja memiliki hutang sebesar 2.064.408.447 atau meningkat 20,2% dari tahun 2017. Tahun 2019 PT. Semen Baturaja memiliki hutang sebesar 2.088.977.112 atau meningkat 1,2% dari tahun 2018. Tahun 2020 PT. Semen Baturaja memiliki hutang sebesar 2.329.286.953 atau meningkat 10,3% dari tahun 2019.

Berdasarkan data tentang aset, modal, laba bersih, dan hutang PT. Semen Baturaja dari tahun 2015–2020 terlihat bahwa aset perusahaan dari tahun 2015–2020 mengalami peningkatan. Peningkatan aset perusahaan juga dibarengi peningkatan modal kerja dari tahun 2015–2020, kecuali di tahun 2020 yang mengalami penurunan penggunaan modal kerja. Namun peningkatan aset dan modal kerja yang digunakan tidak sebanding dengan laba bersih yang diterima PT.

Semen Baturaja dari tahun 2015–2020. Begitupun dengan Hutang PT. Semen Baturaja, peningkatan aset dan modal kerja tidak dibarengi dengan penurunan hutang dari tahun 2015–2020. Selama tahun 2015–2020 hutang PT. Semen Baturaja mengalami peningkatan setiap tahunnya.

Selain data aset, modal, laba bersih, dan hutang PT. Semen Baturaja selama tahun 2015–2020 yang telah dipaparkan di atas, maka berikutnya akan disajikan data piutang usaha serta kas dan setara kas PT. Semen Baturaja selama tahun 2015–2020.

Tabel 1.5  
Data Piutang PT. Semen Baturaja Tahun 2015–2020  
(dalam ribuan rupiah)

No	Tahun	Piutang Usaha	Keterangan
1	2015	39.246.617	-
2	2016	212.743.218	442,1%
3	2017	407.668.445	91,6%
4	2018	489.242.346	20,0%
5	2019	483.703.367	1,1%
6	2020	458.567.363	5,2%

Sumber: Laporan Keuangan PT. Semen Baturaja Tbk (2015–2020)

Berdasarkan Tabel 1.5 dapat diketahui bahwa piutang PT. Semen Baturaja dari tahun 2015–2019 mengalami peningkatan dan tahun 2020 mengalami penurunan dari tahun sebelumnya. Tahun 2015 PT. Semen Baturaja memiliki piutang sebesar 39.246.617. Tahun 2016 PT. Semen Baturaja memiliki piutang sebesar 212.743.218 atau meningkat 442,1% dari tahun 2015. Tahun 2017 PT. Semen Baturaja memiliki piutang sebesar 407.668.445 atau meningkat 91,6% dari tahun 2016. Tahun 2018 PT. Semen Baturaja memiliki piutang sebesar 489.242.346 atau meningkat 20,0% dari tahun 2017. Tahun 2019 PT. Semen Baturaja memiliki piutang sebesar 483.703.367 atau menurun 1,1% dari tahun 2018. Tahun 2020 PT.

Semen Baturaja memiliki piutang sebesar 458.567.363 atau menurun 5,2% dari tahun 2019.

Tabel 1.6  
Data Kas dan Setara Kas PT. Semen Baturaja Tahun 2015–2020  
(dalam ribuan rupiah)

No	Tahun	Kas dan Setara Kas	Keterangan
1	2015	1.251.410.158	
2	2016	337.102.275	73,1%
3	2017	486.535.415	44,3%
4	2018	475.836.496	2,2%
5	2019	202.343.331	57,5%
6	2020	362.469.101	79,1%

Sumber: Laporan Keuangan PT. Semen Baturaja Tbk (2015–2020)

Berdasarkan Tabel 1.5 dapat diketahui bahwa kas dan setara kas PT. Semen Baturaja dari tahun 2015–2019 mengalami fluktuasi. Tahun 2015 PT. Semen Baturaja memiliki kas dan setara kas sebesar 1.251.410.158. Tahun 2016 PT. Semen Baturaja memiliki kas dan setara kas sebesar 337.102.275 atau menurun 73,1% dari tahun 2015. Tahun 2017 PT. Semen Baturaja memiliki kas dan setara kas sebesar 486.535.415 atau meningkat 44,3% dari tahun 2016. Tahun 2018 PT. Semen Baturaja memiliki kas dan setara kas sebesar 475.836.496 atau menurun 2,2% dari tahun 2017. Tahun 2019 PT. Semen Baturaja memiliki kas dan setara kas sebesar 202.343.331 atau menurun 57,5% dari tahun 2018. Tahun 2020 PT. Semen Baturaja memiliki kas dan setara kas sebesar 362.469.101 atau meningkat 79,1% dari tahun 2019.

Berdasarkan data piutang serta kas dan setara kas PT. Semen Baturaja selama tahun 2015-2020 dapat dikatakan bahwa piutang usaha mengalami peningkatan dari tahun 2015-2017, namun pada tahun 2018-2020 piutang usaha PT. Semen Baturaja mengalami penurunan. Lain halnya dengan kas dan setara kas PT.

Semen Baturaja selama tahun 2015-2020 mengalami fluktuasi. Artinya selama periode tersebut ada hutang yang tak tertagih sehingga berdampak pada kas yang ada di PT. Semen Baturaja.

Melihat data-data yang telah di uraian di atas, yaitu asset, modal, laba bersih, hutang, dan piutang, serta kas dan setara kas PT. Semen Baturaja selama tahun 2015–2020 perlu dilakukan kajian lebih mendalam tentang kinerja keuangan PT. Semen Baturaja selama tahun 2015–2020. Untuk itulah, analisis keuangan terkait dengan kinerja keuangan PT. Semen Baturaja dari tahun 2015–2020 layak untuk dilakukan.

Analisis yang akan dilakukan pada laporan keuangan perusahaan PT. Semen Baturaja tahun 2015–2020 ditujukan penulis agar dapat dievaluasi dan mengetahui bagaimana aktivitas PT. Semen Baturaja selama tahun 2015-2019 sehingga penulis dapat mengetahui aktivitas-aktivitas perusahaan dilihat dari kinerja keuangannya, kekurangan keuangan perusahaan, kebijakan-kebijakan perusahaan, dan berupaya memberikan simpulan dan saran dalam memperbaiki kinerja keuangannya di tahun berikutnya.

Berdasarkan latar belakang masalah diatas, dalam penyusunan skripsi ini penulis mengambil judul **ANALISIS KINERJA KEUANGAN MENGGUNAKAN RASIO KEUANGAN PADA PT SEMEN BATURAJA (Persero)Tbk**



## **1.2 Perumusan Masalah**

Berdasarkan uraian latar belakang masalah tersebut, maka perumusan masalah dalam penelitian ini adalah bagaimana analisis kinerja keuangan pada PT. Semen Baturaja menggunakan rasio-rasio keuangan selama periode 2015-2020?

## **1.3 Tujuan Penelitian**

Berdasarkan masalah yang dikemukakan di atas, maka yang menjadi tujuan dalam penelitian ini adalah untuk mengetahui kinerja keuangan pada PT. Semen Baturaja dengan menggunakan rasio-rasio keuangan selama periode 2015-2020.

## **1.4 Manfaat Penelitian**

Penelitian ini diharapkan dapat memberikan manfaat untuk pihak-pihak sebagai berikut:

### **1. Bagi Penulis**

Hasil penelitian ini dapat menambah wawasan pengetahuan penulis tentang cara menilai kinerja keuangan suatu perusahaan melalui laporan keuangan perusahaan tersebut.

### **2. Bagi Perusahaan**

Dengan adanya penelitian ini diharapkan dapat memberikan bahan pertimbangan dan saran serta memberikan sumbangan pemikiran bagi perusahaan yang terdaftar di BEI mengenai pentingnya laporan keuangan sebagai alat ukur dalam kinerja keuangan perusahaan.

### 3. Bagi Almamater

Sebagai bahan referensi dan sumber informasi bagi penelitian di masa yang akan datang.

## 1.5 Sistematika Penulisan

Penelitian ini terdiri dari lima bab yang diuraikan sebagai berikut:

### Bab I Pendahuluan

Pada bab ini akan diuraikan latar belakang, rumusan masalah, tujuan penelitian, manfaat penelitian, dan sistematika penulisan.

### Bab II Landasan Teori

Pada bagian ini akan menjelaskan teori-teori yang terkait penelitian, penelitian terdahulu, dan kerangka pikir.

### Bab III Metodologi Penelitian

Bab III ini menguraikan tentang objek penelitian, definisi operasional variabel, sumber data, teknik pengumpulan data, teknik analisis data.

### Bab IV Hasil Penelitian dan Pembahasan

Pada bab IV akan menjelaskan hasil penelitian tentang analisis kinerja keuangan pada PT. Semen Baturaja dengan menggunakan rasio-rasio keuangan selama periode 2015-2020 dan dibahas didasarkan atas teori-teori yang relevan serta ditunjang dengan hasil penelitian terdahulu.

### Bab V Kesimpulan dan Saran

Bab V merupakan bab terakhir dalam sistematika penulisan penelitian ini, yang berisi kesimpulan dari hasil penelitian dan pembahasan, serta memberikan saran kepada pihak yang terkait dengan penelitian ini.

## DAFTAR PUSTAKA

- Adur, Wiyani, dan Ratri. (2019). *Analisis Kinerja Keuangan Perusahaan Rokok (Studi Pada Perusahaan Rokok Yang Tercatat Di Bursa Efek Indonesia Periode Tahun 2013-2016)*. Jurnal Bisnis dan Manajemen Vol. 5 No.2, Juni 2018, p 204-212.
- Ananto, Sarono. (2007). *Analisis Pengaruh Rasio Keuangan Terhadap Harga Saham Perusahaan yang Terdaftar Di Bursa Efek Jakarta*. Skripsi Fakultas Ekonomi, Program Sarjana Universitas Negeri, Semarang.
- Anggraeni, Iskandar, dan Rusliansyah. (2020). *Analisis Kinerja Keuangan Pada PT Murindo Multi Sarana di Samarinda*. Jurnal AKUNTABEL 17 (1), 2020, h. 163-171.
- Arsita. (2021). *Analisis Rasio Keuangan Untuk Mengukur Kinerja Keuangan PT Sentul City, Tbk*. Jurnal Manajemen Pendidikan dan Ilmu Sosial, Volume 2, Issue 1, Januari 2021, p. 152-167.
- Astuti, Tri Puji dan Taufiq, Mohammad. (2020). *Analisis Laporan Keuangan Dalam Rangka Menilai Kinerja Perusahaan PT. Telekomunikasi Indonesia Tbk. (Periode 2014-2018)*. Jurnal Greenomika, Vol. 2 No. 2 Desember 2020, 89–104.
- Bambang, S. dan Nur, I. (2005). *Metodologi Penelitian Bisnis*. Cetakan Kedua, Yogyakarta: BFEE.
- Belkaoui, Ahmed, dkk. (2005). *Teori Akuntansi*. Edisi Kedua. Jakarta : Erlangga.
- Darminto, Dwi Prastowo dan Julianty, Rifka. (2009). *Analisis Laporan Keuangan Konsep dan Aplikasi*. Edisi Kedua. Yogyakarta: BPFE.
- Darminto, Dwi Prastowo dan Julianty, Rifka. (2012). *Analisis Laporan Keuangan Konsep dan Aplikasi*. Edisi Ketiga. Yogyakarta: BPFE.
- Dwi, C., & Susilawati, K. (2012). *Analisis Perbandingan Pengaruh Likuiditas , Solvabilitas , dan Profitabilitas Terhadap Harga Saham pada Perusahaan LQ 45*. 4(2), 165–174.
- Erica, Denny. (2018). *Analisa Rasio Laporan Keuangan Untuk Menilai Kinerja Perusahaan PT Kino Indonesia Tbk*. Jurnal Ecodemica, Vol. 2 No. 1 April 2018, 12–20.
- Fahmi, Irfan. (2011). *Analisis Laporan Keuangan*. Bandung: Alfabeta.
- Fredrik Natan. 2010. *Analisis Laporan Keuangan untuk Menilai Kinerja Keuangan pada PT Astra International Tbk Periode 2007–2009* (Jurnal Ilmiah Akuntansi No. 3 Tahun ke-1 September–Desember 2010). Bandung: FE Universitas Kristen Maranatha.

- Gulo, W. (2002). *Metodologi Penelitian*. Gramedia Widiasarana Indonesia.
- Ikatan Akuntan Indonesia (IAI). 2021. Standar Akuntansi Keuangan. [iaiglobal.or.id](http://iaiglobal.or.id). diakses pada tanggal 14 Maret 2021.
- Maith, H. A. (2019). *Analisis Laporan Keuangan dalam Mengukur Kinerja Keuangan pada PT. Hanjaya Mandala Sampoerna TBK*. 1(3), 619–628.
- Munawir. 2015. *Analisis Laporan Keuangan*. Yogyakarta: liberty.
- Nur, Mutiara. (2018). *Analisis Laporan Keuangan Dalam Menilai Kinerja Keuangan Industri Semen Yang Terdaftar Di BEI (Studi Kasus PT Indocement Tunggul Prakarsa TBK)*, Jurnal Online Insan Akuntan, Vol.1, No.1, Juni 2018, 43–58.
- Pongoh, M. (2018). *Analisis Laporan Keuangan untuk Menilai Kinerja Keuangan PT. Bumi Resources Tbk*. 1(3), 669–679.
- Rahardjo, Budi. (2015). *Keuangan dan Akuntansi untuk Manajer Non Keuangan*. Edisi Pertama. Yogyakarta: Graha Ilmu.
- Rabuisa, Wilna Feronika. (2018). *Analisis Laporan Keuangan Dalam Menilai Kinerja Keuangan Perusahaan Pada Bank Perkreditan Rakyat (BPR) Dana Raya Manado*. Jurnal Riset Akuntansi Going Concern 13(2), 2018, 325-333.
- Ramadhan, Kurnia Dwi dan Syarfan, La Ode. (2019). *Analisis Laporan Keuangan Dalam Mengukur Kinerja Perusahaan Pada PT. Ricky Kurniawan Kertapersada (Makin Group) Jambi*. Jurnal Valuta Vol 2 No 2, Oktober 2019, 190-207.
- Sabijono, M. O. T. H., & Walandouw, S. K. (2015). *Analisis Laporan Keuangan dalam Mengukur Kinerja Keuangan pada PT. Bank Artha Graha Internasional, TBK*. 3(3), 639–649.
- Santoso, Singgih. (2017). *Seri Solusi Bisnis Berbasis TI: Menggunakan SPSS untuk Statistik Multivariat*. Jakarta: Elex Media Komputindo.
- Satria, Rita. (2018). *Analisis Laporan Keuangan Untuk Melihat Kinerja Perusahaan Pada PT. Darma Henwa Tbk*. Jurnal Sekuritas (Ekonomi, Keuangan dan Investasi), Vol.1, No.2, Desember 2018 Halaman : 89 – 102.
- Shofwatun, Kosasih, dan Megawati. (2021). *Analisis Kinerja Keuangan Berdasarkan Rasio Likuiditas Dan Rasio Profitabilitas Pada PT Pos Indonesia (Persero)*. Jurnal KRISNA: Kumpulan Riset Akuntansi; Vol. 13, No. 1 Juli 2021, pp. 59-74.
- Simamora, Henry. (2019). *Akuntansi Basis Pengambilan Keputusan Bisnis*. Jakarta: Salemba Empat.

- Simamora, Henry. (2016). *Akuntansi Basis Pengambilan Keputusan Bisnis*. Cetakan III. Jakarta: Salemba Empat.
- Sugiyono. (2010). *Metode Penelitian Kuantitatif Kualitatif dan R&D* (10th ed.). Alfabeta.
- Sugiyono. (2016). *Metode Penelitian Kualitatif, Kuantitatif, dan R&D*. Bandung: Alfabeta.
- Suwardjono. (2018). *Teori Akuntansi (Perekayasaan Pelaporan Keuangan)*. Yogyakarta: BPFÉ.
- Trianto, A. (2018). *Analisis Laporan Keuangan sebagai Alat untuk Menilai Kinerja Keuangan perusahaan pada PT. Bukit Asam (Persero) TBK Tanjung Enim*. 8(03).