

**SKRIPSI**

**DAMPAK PANDEMI COVID-19 TERHADAP PERUBAHAN  
POLA KONSUMSI DAN TINGKAT KESEJAHTERAAN  
RUMAH TANGGA DI KOTA PALEMBANG**

***THE IMPACT OF THE COVID-19 PANDEMIC ON CHANGES  
IN THE CONSUMPTION PATTERN AND THE LEVEL OF  
HOUSEHOLD WELFARE IN THE PALEMBANG CITY***



**Nadila Putri Pracellya  
05011281823179**

**PROGRAM STUDI AGRIBISNIS  
JURUSAN SOSIAL EKONOMI PERTANIAN  
FAKULTAS PERTANIAN  
UNIVERSITAS SRIWIJAYA  
2022**

**LEMBAR PENGESAHAN**

**DAMPAK PANDEMI COVID-19 TERHADAP PERUBAHAN  
POLA KONSUMSI DAN TINGKAT KESEJAHTERAAN  
RUMAH TANGGA DI KOTA PALEMBANG**

**SKRIPSI**

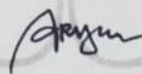
Sebagai Salah Satu Syarat Mendapatkan Gelar  
Sarjana Pertanian pada Fakultas Pertanian Universitas Sriwijaya

Oleh:

**Nadila Putri Pracellya**  
05011281823179

**Indralaya, Juni 2022**

**Pembimbing Skripsi**



**Dr. Desi Aryani, S.P., M.Si.**  
NIP. 198112222003122001

Mengetahui,  
**Dekan Fakultas Pertanian**




**Dr. Ar. A. Muslim, M. Agr.**  
NIP. 196412291990011001

Skripsi dengan judul “Dampak Pandemi Covid-19 Terhadap Perubahan Pola Konsumsi dan Tingkat Kesejahteraan Rumah Tangga di Kota Palembang” oleh Nadila Putri Pracellya telah dipertahankan dihadapan Komisi Penguji Skripsi Fakultas Pertanian Universitas Sriwijaya pada Tanggal 8 April 2022 dan telah diperbaiki sesuai aturan dan masukan dari tim penguji.

Komisi Penguji


1. Dr. Desi Aryani, S.P., M.Si.  
NIP. 198112222003122001

Ketua

  
(.....)


2. Erni Purbiyanti, S.P., M.Si.  
NIP. 197802102008122001

Sekretaris

  
(.....)

3. Dwi Wulan Sari, S.P., M.Si., Ph.D  
NIP. 198607182008122005

Anggota

  
(.....)

Indralaya, Juni 2022


Program Studi Agribisnis

Jurusan Sosial Ekonomi Pertanian

Fakultas Pertanian

Ketua Jurusan



  
Dr. Dessy Adriani, S.P., M.Si  
NIP. 197412262001122001

## PERNYATAAN INTEGRITAS

Yang bertanda tangan di bawah ini:

Nama : Nadila Putri Pracellya

NIM : 05011281823179

Judul : Dampak Pandemi Covid-19 terhadap Perubahan Pola Konsumsi dan Tingkat Kesejahteraan Rumah Tangga di Kota Palembang

Menyatakan bahwa semua data dan informasi yang dimuat di dalam skripsi ini merupakan hasil penelitian saya sendiri di bawah supervisi pembimbing, kecuali yang disebutkan dengan jelas sumbernya. Apabila di kemudian hari ditemukan adanya unsur plagiasi dalam skripsi ini, maka saya bersedia menerima sanksi akademik dari Universitas Sriwijaya.

Demikian pernyataan ini saya buat dalam keadaan sadar dan tidak mendapat paksaan serta tekanan dari pihak manapun.



Indralaya, Juni 2022



*Nadila Putri Pracellya*  
[Nadila Putri Pracellya]

## KATA PENGANTAR

Puji syukur penulis haturkan ke hadirat Allah SWT, karena berkat nikmat sehat, rahmat dan ridho-Nya sehingga penulis dapat menyelesaikan skripsi yang berjudul “Dampak Pandemi Covid-19 terhadap Perubahan Pola Konsumsi dan Tingkat Kesejahteraan Rumah Tangga di Kota Palembang”. Pada kesempatan ini penulis menyampaikan terima kasih yang sebesar-besarnya kepada seluruh pihak yang telah membantu dalam penyusunan skripsi ini diantaranya:

1. Kepada Ibu Dr. Desi Aryani S.P., M.Si. selaku pembimbing skripsi yang sangat baik hati dan telah memberikan bimbingan serta arahan dalam menyelesaikan skripsi ini dan juga kepada bapak Dr. Ir. Maryadi, M.Si. sebagai ketua jurusan Sosial Ekonomi Pertanian yang telah memberikan izin sehingga pelaksanaan penelitian ini dapat dilaksanakan. Semoga ibu, bapak, dan keluarganya selalu diberikan kesehatan serta rezeki yang berlimpah dan berkah, Amin.
2. Kepada keluarga terutama ibu dan bapak yang senantiasa mendo'akan dan memberi keyakinan kepada anaknya ini sehingga membuat segala urusan penulis menjadi lancar dan selalu diberi kemudahan dalam menyelesaikan skripsi ini. Semoga kelak tahun ini diizinkan Allah SWT bisa mengangkat derajat mereka, Aamiin.
3. Kepada Talika Putri Mirzani yang sudah berteman dengan penulis selama 10 tahun yang sampai saat ini selalu ada di dekat penulis dan sangat berjasa dalam membantu, menemani, serta memberikan semangat di semua keperluan dalam penelitian ini sampai hadir di setiap seminar dalam tahap-tahap skripsi ini. Semoga pertemanan ini selalu diberi keberkahan tatel, Aamiin.
4. Kepada Yesi Lismawati yang sudah melalui banyak cerita random lucu, sedih, bahagia dan sampai menyeramkan dengan penulis semasa perkuliahan ini. Semoga kita bisa wujudkan planning liburannya nanti serta semoga pertemanan juga ini selalu diberikan keberkahan selamanya, Aamiin.
5. Kepada teman-teman seperbimbingan anak ibu desi yaitu fira, tennyko, alda, puspa, dewi, fedro dan irsan yang selalu hadir untuk membantu dan memberikan support satu sama lain dalam menyelesaikan penelitian ini,

semoga kalian selalu diberi kemudahan dalam segala urusan yang sedang kalian upayakan, Aamiin.

Dalam penyusunan skripsi ini, penulis menyadari masih banyak kekurangan yang perlu disempurnakan. Oleh karena itu, penulis sangat mengharapkan kritik dan saran yang bersifat membangun demi kesempurnaan penulisan di masa yang akan datang. Akhir kata semoga skripsi ini dapat disetujui serta dapat memberikan manfaat bagi kita semua. Aamiin Allahuma Aamiin.

Indralaya, Juni 2022



Nadila Putri Pracellya

## DAFTAR ISI

	Halaman
KATA PENGANTAR .....	vi
DAFTAR ISI.....	viii
DAFTAR TABEL.....	xi
DAFTAR GAMBAR .....	xiii
DAFTAR LAMPIRAN.....	xv
BAB 1. PENDAHULUAN .....	1
1.1. Latar Belakang .....	1
1.2. Rumusan Masalah .....	4
1.3. Tujuan Penelitian .....	5
1.4. Kegunaan Penelitian.....	5
BAB 2. KERANGKA PEMIKIRAN.....	6
2.1. Tinjauan Pustaka .....	6
2.1.1. Konsepsi Dampak Pandemi Covid-19 .....	6
2.1.2. Konsepsi Pendapatan Petani .....	7
2.1.3. Konsepsi Pendapatan Non Petani.....	8
2.1.4. Konsepsi Konsumsi.....	10
2.1.5. Konsepsi Kesejahteraan .....	12
2.3. Model Pendekatan.....	14
2.4. Hipotesis.....	15
2.5. Batasan Operasional.....	16
BAB 3. PELAKSANAAN PENELITIAN.....	19
3.1. Tempat dan Waktu Pelaksanaan .....	19
3.2. Metode Penelitian.....	19
3.3. Metode Penarikan Contoh.....	20
3.4. Metode Pengumpulan Data.....	20
3.5. Metode Pengolahan Data .....	21
BAB 4. HASIL DAN PEMBAHASAN.....	25
4.1. Keadaan Umum Wilayah Penelitian .....	25
4.1.1. Letak dan Batas Wilayah Administrasi Kota Palembang .....	25
4.1.2. Keadaan Geografi dan Topografi Kota Palembang .....	26

4.1.3. Keadaan Demografi Kota Palembang .....	27
4.1.4. Sarana dan Prasarana Kota Palembang .....	28
4.1.5. Kecamatan Seberang Ulu II .....	29
4.1.6. Kecamatan Ilir Barat I.....	29
4.1.7. Kecamatan Plaju.....	30
4.1.8. Kecamatan Gandus.....	31
4.2. Karakteristik Responden .....	32
4.2.1. Karakteristik Responden Berdasarkan Usia.....	33
4.2.2. Karakteristik Responden Berdasarkan Jumlah Anggota Keluarga .	34
4.2.3. Karakteristik Responden Berdasarkan Pendidikan .....	34
4.2.4. Karakteristik Responden Berdasarkan Tempat Membeli Konsumsi Pangan.....	35
4.2.5. Karakteristik Responden Rumah Tangga Petani .....	36
4.2.6. Karakteristik Responden Rumah Tangga Non Petani.....	38
4.3. Pendapatan Rumah Tangga Sebelum dan Selama Pandemi Covid-19	39
4.3.1. Pendapatan Rumah Tangga Petani.....	40
4.3.2. Pendapatan Rumah Tangga Non Petani.....	42
4.4. Pengeluaran Konsumsi Rumah Tangga Sebelum dan Selama Pandemi Covid-19 .....	45
4.4.1. Pengeluaran Konsumsi Rumah Tangga Petani .....	45
4.4.2. Pengeluaran Konsumsi Rumah Tangga Non Petani .....	48
4.4.3. Pengeluaran Konsumsi Pangan Rumah Tangga di Kota Palembang .....	51
4.4.4. Pengeluaran Konsumsi Non Pangan Rumah Tangga di Kota Palembang .....	53
4.4.5. Proporsi Pengeluaran Pangan Rumah Tangga di Kota Palembang .....	55
4.5. Perubahan Pola Konsumsi dan Tingkat Kesejahteraan Rumah Tangga Akibat Pandemi Covid-19.....	57
4.5.1. Perubahan Pola Konsumsi Rumah Tangga Akibat Pandemi Covid-19.....	57
4.5.2. Perubahan Tingkat Kesejahteraan Rumah Tangga Akibat Pandemi Covid-19.....	58
BAB 5 KESIMPULAN DAN SARAN.....	59
5.1. Kesimpulan .....	59



5.2. Saran.....	59
DAFTAR PUSTAKA .....	6
LAMPIRAN	

## DAFTAR TABEL

	Halaman
Tabel 1.1. Perkembangan Pendapatan per Kapita Kota Palembang (000/bulan) Tahun 2018-2020 .....	1
Tabel 1.2. Rata-rata pengeluaran dan persentase per kapita sebulan menurut kelompok pangan di Kota Palembang tahun 2019.....	2
Tabel 1.3. Rata-rata pengeluaran dan persentase per kapitas sebulan Menurut kelompok bukan pangan di Kota Palembang tahun 2019.....	3
Tabel 1.4. Persentase Rata-rata Pengeluaran Per Kapita Berdasarkan Tingkat Pendapatan Kota Palembang Tahun 2018-2020. ....	4
Tabel 2.1. Pengeluaran konsumsi pangan dan bukan pangan.....	12
Tabel 4.1. Luas Wilayah Menurut Kecamatan di Kota Palembang, 2021	26
Tabel 4.2. Jumlah Penduduk Menurut Kecamatan di Kota Palembang, 2021 .....	27
Tabel 4.3. Fasilitas Kesehatan di Kota Palembang, 2021 .....	28
Tabel 4.4. Fasilitas Kesehatan di Kota Palembang, 2021 .....	28
Tabel 4.5. Luas Daerah Kecamatan Seberang Ulu II Berdasarkan Kelurahan .....	29
Tabel 4.6. Luas Daerah Kecamatan Ilir Barat I Berdasarkan Kelurahan	30
Tabel 4.7. Luas Daerah Kecamatan Plaju Berdasarkan Kelurahan .....	31
Tabel 4.8. Luas Daerah Kecamatan Gandus Berdasarkan Kelurahan ....	32
Tabel 4.9. Sebaran Responden Berdasarkan Kecamatan Tempat Tinggal	32
Tabel 4.10. Karakteristik Responden Berdasarkan Usia .....	33
Tabel 4.11. Karakteristik Responden Berdasarkan Jumlah Anggota Keluarga .....	34
Tabel 4.12. Karakteristik Responden Berdasarkan Pendidikan.....	35
Tabel 4.13. Karakteristik Responden Berdasarkan Tempat Membeli Konsumsi Pangan .....	36
Tabel 4.14. Sebaran Responden Petani Berdasarkan Kriteria Luas Lahan Rumah Tangga Petani pada Kecamatan, 2022 .....	36
Tabel 4.15. Karakteristik Responden Petani Berdasarkan Lama Berusahatani .....	37
Tabel 4.16. Karakteristik Responden Petani Berdasarkan Status Lahan Garapan.....	38

Tabel 4.17.	Sebaran Responden Non Petani pada Kriteria Tingkat Pendapatan Rumah Tangga Non Petani Berdasarkan Kecamatan Tempat Tinggal.....	38
Tabel 4.18.	Karakteristik Responden Non Petani Berdasarkan Pekerjaan	39
Tabel 4.19.	Rata-rata Pendapatan Petani Usahatani Padi Sebelum dan Selama Pandemi Covid-19 (Rp/MT) .....	40
Tabel 4.20.	Rata-rata Pendapatan Total Rumah Tangga Petani Sebelum dan Selama Pandemi Covid-19 di Kota Palembang (Rp/Tahun).....	42
Tabel 4.21.	Rata-rata Pendapatan Total Rumah Tangga Non Petani Sebelum dan Selama Pandemi Covid-19 di Kota Palembang Berdasarkan Pekerjaan (Rp/Tahun) .....	43
Tabel 4.22.	Rata-rata dan Persentase Selisish Rata-rata Pendapatan Rumah Tangga Sebelum dan Selama Pandemi Covid-19 di Kota Palembang (Rp/Tahun) .....	44
Table 4.23.	Rata-rata dan Persentase Rata-rata Pengeluaran Konsumsi Pangan Rumah Tangga Petani di Kota Palembang Sebelum dan Selama Pandemi Covid-19 (Rp/Tahun) .....	45
Tabel 4.24.	Rata-rata dan Persentase Rata-rata Pengeluaran Konsumsi Non Pangan Rumah Tangga Petani di Kota Palembang Sebelum dan Selama Pandemi Covid-19 (Rp/Tahun) .....	47
Tabel 4.25.	Rata-rata dan Persentase Rata-rata Pengeluaran Konsumsi Pangan Rumah Tangga Non Petani di Kota Palembang Sebelum dan Selama Pandemi Covid-19 (Rp/Tahun) .....	48
Tabel 4.26.	Rata-rata dan Persentase Rata-rata Pengeluaran Konsumsi Non Pangan Rumah Tangga Non Petani di Kota Palembang Sebelum dan Selama Pandemi Covid-19 (Rp/Tahun) .....	50
Tabel 4.27.	Rata-rata dan Persentase Rata-rata Pengeluaran Konsumsi Pangan Rumah Tangga di Kota Palembang Sebelum dan Selama Pandemi Covid-19 (Rp/Tahun).....	51
Tabel 4.28.	Rata-rata dan Persentase Rata-rata Pengeluaran Konsumsi Non Pangan Rumah Tangga di Kota Palembang Sebelum dan Selama Pandemi Covid-19 (Rp/Tahun) .....	53
Tabel 4.29.	Rata-rata dan Persentase Selisih Rata-rata Pengeluaran Konsumsi Rumah Tangga di Kota Palembang Sebelum dan Selama Pandemi Covid-19 (Rp/Tahun).....	55
Tabel 4.30.	Rata-rata Persentase Proporsi Pengeluaran Pangan Rumah Tangga Sebelum dan Selama Pandemi Covid-19 di Kota Palembang (Rp/Tahun).....	56

## DAFTAR LAMPIRAN

	Halaman
Lampiran 1. Peta Wilayah Kota Palembang .....	65
Lampiran 2. Karakteristik Responden Ibu Rumah Tangga Kota Palembang, 2022 .....	66
Lampiran 3. Karakteristik Responden Ibu Rumah Tangga Petani Kota Palembang, 2022 .....	68
Lampiran 4. Karakteristik Responden Ibu Rumah Tangga Non Petani Kota Palembang, 2022.....	70
Lampiran 5. Pendapatan Rumah Tangga Petani Sebelum dan Selama Pandemi Covid-19 di Kota Palembang (Rp/Tahun), 2022..	70
Lampiran 6. Pendapatan Total Rumah Tangga Petani Sebelum dan Selama Pandemi Covid-19 Kota Palembang (Rp/Tahun), 2022 .....	71
Lampiran 7. Pendapatan Rumah Tangga Non Petani Sebelum dan Selama Pandemi Covid-19 Kota Palembang (Rp/Tahun), 2022 .....	72
Lampiran 8. Pendapatan Rumah Tangga Sebelum dan Selama Pandemi Covid-19 di Kota Palembang (Rp/Tahun), 2022..	73
Lampiran 9. Pengeluaran Konsumsi Pangan Rumah Tangga Sebelum dan Selama Pandemi Covid-19 di Kota Palembang (Rp/Tahun), 2022 .....	75
Lampiran 10. Pengeluaran Konsumsi Non Pangan Rumah Tangga Sebelum dan Selama Pandemi Covid-19 di Kota Palembang (Rp/Tahun), 2022.....	79
Lampiran 11. Pengeluaran Total Konsumsi Rumah Tangga Sebelum dan Selama Pandemi Covid-19 di Kota Palembang (Rp/Tahun), 2022 .....	83
Lampiran 12. Proporsi Pengeluaran Pangan Rumah Tangga Sebelum dan Selama Pandemi Covid-19 di Kota Palembang, 2022..	85
Lampiran 13. Hasil Uji Paired Samples Test Untuk Pengeluaran Konsumsi Rumah Tangga Petani, 2022 .....	87
Lampiran 14. Hasil Uji Paired Samples Test Untuk Untuk Pengeluaran Konsumsi Rumah Tangga Non Petani, 2022 .....	89
Lampiran 15. Hasil Uji Paired Samples Test Untuk Pendapatan Rumah Tangga Petani, 2022 .....	91
Lampiran 16. Hasil Uji Paired Samples Test Untuk Pendapatan Rumah Tangga Non Petani, 2022 .....	93
Lampiran 17. Prosesi Wawancara Bersama Responden Rumah Tangga Petani, 2022 .....	95

Lampiran 18. Prosesi Wawancara Bersama Responden Rumah Tangga Non Petani, 2022 .....	97
Lampiran 19. Sawah petani padi di Lokasi Penelitian, 2022 .....	99

## BIODATA

**Nama/NIM** : Nadila Putri Pracellya  
**Tempat/tanggal lahir** : Palembang/17 Mei 2001  
**Tanggal Lulus** : 02 Juni 2022  
**Fakultas** : Pertanian  
**Judul** : DAMPAK PANDEMI COVID-19  
TERHADAP PERUBAHAN POLA  
KONSUMSI DAN TINGKAT  
KESEJAHTERAAN RUMAH TANGGA DI  
KOTA PALEMBANG  
**Dosen Pembimbing Skripsi** : Dr. Desi Aryani, S.P., M.Si.  
**Pembimbing Akademik** : Dr. Desi Aryani, S.P., M.Si.

---

## **Dampak Pandemi Covid-19 Terhadap Perubahan Pola Konsumsi dan Tingkat Kesejahteraan Rumah Tangga di Kota Palembang**

*The Impact Of Covid-19 Pandemic On Changes In The Consumption Pattern and Level Of Household Welfare In Palembang City*

Nadila Putri Pracellya<sup>1</sup>, Desi Aryani<sup>2</sup>  
Program Studi Agribisnis, Fakultas Pertanian, Universitas Sriwijaya  
Jl. Palembang-Prabumulih Km 32 Indralaya Ogan Ilir 30662

### **Abstract**

*Consumption is an activity that is always done by the household to meet the needs of daily life consisting of the consumption of food and not food. Household consumption needs also change following income levels and following changes in conditions that occur. Study objectives: (1) Calculating household income in Palembang City before and during the Covid-19 Pandemic, (2) Calculating household food and non-food expenditures in Palembang City before and during the Covid-19 Pandemic, (3) Analyzing changes in consumption patterns and household welfare levels in Palembang City. The method used is the survey method. The study was conducted in January 2022 with a total of 60 respondents. Data processing methods use mathematical calculations and are analyzed with the t test (Paired Sample T-test). The results showed that household income before and during the covid-19 pandemic in Palembang City decreased by 22.29% or decreased from Rp36,043,833 to Rp28,009,175. Average household consumption expenditure in Palembang City decreased from Rp19,537,000 before the pandemic to Rp19,017,900 during the covid-19 pandemic. As for household food expenditure increased by*

6.03% and for non-household food expenditure decreased by 13.08%. Based on the analysis carried out, the results show that there are significant changes in consumption patterns and household welfare levels farmers and non-farmers in Palembang City due to the covid-19 pandemic.

*Keywords : Covid-19 Pandemic, Income, Consumption Patterns and Household Well-Being Level.*

---


<sup>1</sup>Mahasiswa  
<sup>2</sup>Pembimbing

Pembimbing



Dr. Desi Aryani, S.P., M.Si.  
NIP. 198112222003122001

Indralaya, Juni 2022  
Ketua Jurusan  
Sosial Ekonomi Pertanian



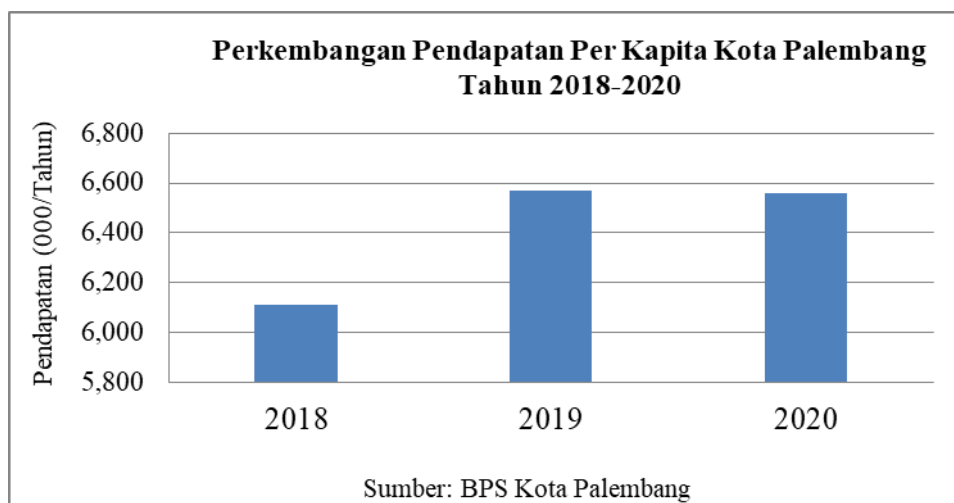
Dr. Dessy Adriani, S.P., M.Si.  
NIP. 197412262001122001

# BAB 1

## PENDAHULUAN

### 1.1. Pendahuluan

Pandemi covid-19 merupakan penyakit menular yang disebabkan oleh virus *Syndrome coronavirus-2* (SARS-COV-2). Penularan virus ini terjadi melalui percikan batuk/bersin (droplet) dari manusia maupun hewan. Virus ini menyerang saluran pernapasan pada manusia dengan gejala yang ditimbulkan adalah gangguan pernafasan seperti batuk, sesak nafas, dan demam. Pertama kali virus ini masuk ke Indonesia pada tanggal 2 Maret 2020 yang dimulai dengan adanya warga Indonesia yang terkonfirmasi positif covid-19 setelah melakukan kontak dengan warga orang asing (WNA) dari Jepang (Putri, 2020). Dari kasus yang terjadi ini lama-kelamaan terus bertambah hingga tersebar di 34 provinsi di Indonesia. Selain berdampak pada kesehatan masyarakat, virus ini juga sangat berdampak pada bidang ekonomi yang berkaitan langsung dengan pendapatan rumah tangga. Pendapatan rumah tangga di Kota Palembang pada saat pandemi covid-19 pendapatan rumah tangga mengalami penurunan atau lebih rendah dibandingkan sebelum pandemi yaitu lebih didominasi dengan rumah tangga yang berpendapatan <1.500.000-2.500.000 atau dengan persentase 68,33% (Hasibuan, 2021). Berikut ini perkembangan pendapatan per kapita Kota Palembang.



Gambar 1.1. Perkembangan Pendapatan per Kapita Kota Palembang (000/Tahun) Tahun 2018-2020



Pendapatan yang ada akan mempengaruhi pola konsumsi dari rumah tangga tersebut, dimana konsumsi merupakan suatu kegiatan mengurangi nilai guna dari barang atau jasa yang dilakukan oleh rumah tangga untuk memenuhi kebutuhan langsung dalam hidupnya. Pengeluaran konsumsi rumah tangga akan semakin besar jika pendapatannya tinggi (Hidayat, 2020) Sedangkan ketika pendapatan meningkat maka konsumsi untuk kebutuhan pangan rumah tangga telah terpenuhi, dan kelebihan pendapatan yang ada dialihkan untuk konsumsi bukan pangannya. Begitu juga sebaliknya ketika pendapatan rumah tangga terbatas, maka konsumsi diutamakan untuk kebutuhan pangan rumah tangga saja (Amaliyah. H, 2011).

Berdasarkan Badan Pusat Statistika (2019), Provinsi Sumatera Selatan tergolong dalam kategori provinsi yang rendah untuk rata-rata pengeluaran konsuminya. Diketahui juga bahwa penyumbang pengeluaran konsumsi terbesar yang ada di Provinsi Sumatera Selatan itu bersumber dari Kota Palembang. Kota Palembang merupakan ibukota dari Provinsi Sumatera Selatan sehingga banyak aktifitas ekonomi yang ada, maka pendapatan di Kota Palembang juga beragam. Perbedaan pendapatan rumah tangga di Kota Palembang menimbulkan keanekaragaman taraf konsumsi rumah tangga, serta membuka peluang bagi rumah tangga di Kota Palembang untuk melakukan diversifikasi konsumsi pangan dalam perbaikan gizi keluarganya (Sholeha. L, 2021).

Tabel 1.2. Rata-rata pengeluaran Per kapita Sebulan Menurut Kelompok Pangan di Kota Palembang, 2018-2020.

Kelompok Pangan	2018	2019	2020
Padi-padian	54.090	54.423	54.548
Umbi-umbian	5.059	5.675	6.161
Ikan/udang/cumi/kerang	64.938	57.877	61.178
Daging	28.300	24.398	26.414
Telur dan susu	44.635	40.079	48.085
Sayur-sayuran	42.998	34.573	45.922
Kacang-kacangan	10.295	9.532	10.710
Buah-buahan	35.008	21.396	28.519
Minyak dan kelapa	11.540	10.385	11.283
Bahan minuman	16.221	15.012	17.802
Bumbu-bumbuan	13.176	11.713	13.033
Konsumsi lainnya	14.105	14.627	17.343
Pangan dan Minuman jadi	214.941	203.759	230.404
Rokok	56.289	66.133	63.699
Jumlah	611.595	569.582	635.101

Sumber: BPS Kota Palembang

Pada tahun 2020 selama masa pandemi covid-19 konsumsi pangan rumah tangga di Kota Palembang terjadi peningkatan atau lebih tinggi dari sebelum pandemi. Hal ini juga karena dalam menghadapi pandemi covid-19 tentunya rumah tangga cenderung lebih memilih jenis pangan sehat. Keragaman taraf konsumsi pangan rumah tangga juga tergantung dari prioritas pemilihan konsumsi dalam setiap rumah tangga. Perbedaan jumlah konsumsi pangan yang dikeluarkan oleh rumah tangga di Kota Palembang juga mengikuti laju pendapatan yang ada. Untuk rumah tangga yang mempunyai pendapatan yang berkecukupan maka konsumsi pangan adalah pilihan utama, sedangkan pada rumah tangga yang berpendapatan tinggi pilihan kebutuhan bukan pangannya akan setara atau lebih tinggi dari pengeluarannya kebutuhan pangannya. Dalam memenuhi kebutuhan penunjangnya, rumah tangga di Kota Palembang cukup tergolong konsumtif dalam mengkonsumsi non pangannya. Dan hal ini juga tetap seimbang dengan pendapatan Kota Palembang yang meningkat sebanyak 7 % dari tahun 2016 sampai tahun 2019 (DJPb, 2019).

Tabel 1.3. Rata-rata pengeluaran Per kapita Sebulan Menurut Kelompok Bukan Pangan di Kota Palembang, 2018-2020

Kelompok bukan Pangan	2018	2019	2020
Perumahan dan fasilitas rumah tangga	392.398	340.041	368.160
Aneka komoditas dan jasa	192.913	187.647	208.026
Pakaian, alas kaki dan tutup kepala	39.503	36.828	38.752
Komoditas tahan lama	42.751	76.813	35.601
Pajak, pungutan dan asuransi	47.638	39.716	51.582
Keperluan pesta dan upacara/ kenduri	32.928	22.602	24.711
Jumlah	748.131	703.647	726.832

Sumber: BPS Kota Palembang, 2019

Kebutuhan konsumsi bukan pangan rumah tangga di Kota Palembang juga berubah mengikuti dengan adanya perubahan kondisi yang terjadi. Salah satunya terjadi pada bidang pendidikan yaitu dengan adanya pandemi covid-19 ini sistem pembelajaran tatap muka berganti menjadi daring (*online*), serta penambahan kebutuhan penunjang kesehatan seperti alat protokol kesehatan. Dengan adanya perubahan kebutuhan ini akan menimbulkan perbedaan pula pada jumlah pengeluaran bukan pangan dari rumah tangga tersebut (Noer dkk. 2021).

Dari pengeluaran yang berbeda disetiap tahunnya akan membentuk pola konsumsi rumah tangga yang baru serta menghasilkan tingkat kesejahteraan yang

berbeda pula. Berikut ini perubahan kesejahteraan rumah tangga di Kota Palembang dengan menggunakan kriteria ketimpangan dari Bank Dunia yaitu melihat pengeluaran konsumsi berdasarkan tingkat pendapatan yang ada.

Tabel 1.4. Persentase Rata-rata Pengeluaran Per Kapita Berdasarkan Tingkat Pendapatan Kota Palembang, 2018-2020.

Tahun	Pendapatan		
	Terendah (40%)	Menengah (40%)	Tertinggi (20%)
2018	16,92	38,26	44,81
2019	18,83	40,20	40,97
2020	18,37	39,90	41,73

Sumber: BPS Kota Palembang

Pengeluaran konsumsi rumah tangga ini merupakan salah satu indikator untuk melihat tingkat kesejahteraan rumah tangga, dengan persentase rata-rata pengeluaran yang ada dapat menggambarkan kemampuan rumah tangga dalam membelanjakan pendapatannya untuk kebutuhan konsumsinya. Apabila konsumsi bukan pangan rumah tangga tersebut lebih besar dari konsumsinya maka tingkat kesejahteraan rumah tangga tersebut tergolong tinggi dan bisa dikatakan bahwa keluarga tersebut merupakan keluarga yang sejahtera (Puspita dan Agustina, 2019).

Berdasarkan uraian di atas maka penulis tertarik untuk melakukan penelitian tentang Dampak Pandemi Covid-19 terhadap Perubahan Pola Konsumsi dan Tingkat Kesejahteraan Rumah Tangga di Kota Palembang.

## 1.2. Rumusan Masalah

Berdasarkan uraian di atas, maka dalam penelitian ini dirumuskan beberapa masalah yang ingin diteliti antara lain:

1. Berapa besar pendapatan rumah tangga di Kota Palembang sebelum dan selama Pandemi Covid-19?
2. Bagaimana pengeluaran konsumsi pangan dan non pangan rumah tangga di Kota Palembang sebelum dan selama Pandemi Covid-19?
3. Apakah terdapat perubahan pola konsumsi rumah tangga dan tingkat kesejahteraan rumah tangga di Kota Palembang akibat Pandemi Covid-19?

### **1.3. Tujuan Penelitian**

Berdasarkan permasalahan yang telah diuraikan di atas maka tujuan dari penelitian ini antara lain:

1. Menghitung pendapatan rumah tangga di Kota Palembang sebelum dan selama Pandemi Covid-19.
2. Menghitung pengeluaran konsumsi pangan dan non pangan rumah tangga di Kota Palembang sebelum dan selama Pandemi Covid-19.
3. Menganalisis perubahan pola konsumsi rumah tangga dan tingkat kesejahteraan rumah tangga di Kota Palembang.

### **1.4. Kegunaan Penelitian**

Berdasarkan permasalahan dan tujuan yang telah diuraikan, maka kegunaan penelitian ini adalah untuk:

1. Memberikan informasi mengenai pola konsumsi rumah tangga dan melihat tingkat kesejahteraan selama pandemi Covid-19 di Kota Palembang.
2. Menjelaskan dampak yang terjadi pada pola konsumsi rumah tangga di Kota Palembang pada masa pandemi ini sehingga bisa dijadikan dasar dalam penyusunan strategi bagi pemerintah bagaimana cara mengatasi atau mengurangi dampak tersebut.
3. Menambah wawasan pengetahuan dan pengalaman bagi penulis dalam menganalisis kasus berdasarkan fakta. Serta ssebagai sumber informasi untuk pembaca dan peneliti lain yang akan melakukan penelitian dengan tema yang sama.

## DAFTAR PUSTAKA

- Amaliyah, H. 2011. Analisis Hubungan Proporsi Pengeluaran dan Konsumsi Pangan Dengan Ketahanan Pangan Rumah Tangga Petani Padi di Kabupaten Klaten.
- Arifin, Z., Dan Fatmawati, B. R. (2020). Identifikasi Pasien Covid-19 Berdasarkan Riwayat Kontak. *Jurnal Ilmiah Stikes Yarsi Mataram*, 10(2), 1-6.
- Arifin, M. A., Gemina, D., dan Silaningsih, E. 2015. Analisis Tingkat Kepuasan Penumpang Pada Fasilitas Pelayanan Bus Transjakarta Berbasis Standar Pelayanan Minimal (Spm). *Jurnal Sosial Humaniora*, 6(2), 104-121.
- Azhari, R. Dampak Covid-19 Terhadap Pendapatan Pedagang Buah Jeruk Manis di Pasar Tradisional Simpang Limun Medan. Skripsi. Fakultas Pertanian. Universitas Muhammadiyah Sumatera Utara.
- Badan Pusat Statistika. 2019. Pengeluaran konsumsi per kapita sebulan untuk pangan dan bukan pangan di daerah perkotaan Provinsi Sumatera Selatan.
- Budastra, I, K., 2020. Dampak Sosial Ekonomi Covid-19 dan Program Potensial Untuk Penanganannya: Studi Kasus di Kabupaten Lombok Barat. *Jurnal Agrimansion*. 20(1).
- Busro, M. 2018. Teori-Teori Manajemen Sumber Daya Manusia. Prenada Media.
- Direktorat Jendral Perbendaharaan. 2019. Kajian Regional Provinsi Sumatera Selatan. Kementerian Keuangan Republik Indonesia.
- Hanantijo, D. 2014. Teori-Teori Konsumsi. *Jurnal Mimbar Bumi Bengawan*, 6(13).
- Hanoatubun, S. 2020. Dampak Covid-19 Terhadap Perekonomian Indonesia. *Journal of Education and Counseling*. 2(1): 146-153.
- Hasibuan, D. 2021. Pengaruh Perubahan Pendapatan Terhadap Konsumsi Pangan Rumah tangga di Kota Palembang Sebelum dan Pada Saat Covid-19. Skripsi. Fakultas Pertanian. Universitas Sriwijaya.
- Hidayat M, M. A. 2020. Pengaruh Pendapatan Dan Gaya Hidup Terhadap Pola Konsumsi Warga Desa Waelawi Kecamatan Malangke Barat Kabupaten Luwu Utara (Doctoral Dissertation, Universitas Muhammadiyah Palopo).
- Kamaruddin., Syafruddin, K., dan Endrizal,R. 2021. Dampak Pandemi Covid-19 terhadap Kesejahteraan Rumah Tangga Petani Kopi Gayo. 13(3): 158-168.
- Kurniasih, E, P., 2020. Dampak Pandemi Covid-19 terhadap Penurunan Kesejahteraan Masyarakat Kota Pontianak.

- Mallo, H. A. R., dan Nugroho, P. I. 2021. Analisis Pendapatan Pengemudi Ojek Online Pada Masa Pandemi Covid-19 di Kota Salatiga. *Jurnal Akuntansi Profesi*, 12(1), 67-76.
- Maxwell, D and T.R. Frankenberger. 1992. *Household Food Security in Greater Accra, Ghana*.
- Muflikhati, I., Hartoyo, H., Sumarwan, U., Fahrudin, A., Dan Puspitawati, H. (2010). Kondisi Sosial Ekonomi Dan Tingkat Kesejahteraan Keluarga: Kasus Di Wilayah Pesisir Jawa Barat. *Jurnal Ilmu Keluarga Dan Konsumen*, 3(1): 1-10.
- Noer, R. M., Syamsul, M., Ningrum, P. T., Syarifah, S., Yermi, Y., Perwiraningrum, D. A dan Mulianingsih, M. 2021. *Strategi Dalam Menghadapi Tantangan Kesehatan Pasca Pandemi Covid-19*. Penerbit Insania.
- Oktavianti, H. 2017. Perilaku Konsumsi Rumah Tangga Dan Pengaruhnya Terhadap Kebijakan Makro Ekonomi Kabupaten Bangkalan. *Media Trend*, 12(1), 90-97.
- Pratama, D. S., Gumilar, I., Dan Maulina, I. 2012. Analisis Pendapatan Nelayan Tradisional Pancing Ulur Di Kecamatan Manggar, Kabupaten Belitung Timur. *Jurnal Perikanan Kelautan*, 3(3).
- Prathama, R Dan Mandala, M. 2010. *Teori Ekonomi Mikro*, Jakarta : Lembaga Penerbit Fakultas Ekonomi, Hal. 294.
- Puspita, C. D., dan Agustina, N. 2019. Pola Konsumsi, Elastisitas Pendapatan, Serta Variabel-Variabel Sosial Ekonomi Yang Memengaruhi Pengeluaran Konsumsi Rumah Tangga. In *Seminar Nasional Official Statistics (Vol. 2019, No. 1, pp. 700-709)*.
- Putri, R. N. 2020. Indonesia Dalam Menghadapi Pandemi Covid-19. *Jurnal Ilmiah Universitas Batanghari Jambi*, 20(2), 705-709.
- Rafesh, A dan Khaidir, S. 2015. *Usahatani Agribisnis*, Palembang: Ump Fakulttas Pertanian. Hal. 56.
- Rahmah, Y. S. 2020. *Pengaruh Pendapatan Dan Konsumsi Rumah Tangga Terhadap Kesejahteraan Keluarga Nelayan Di Pelabuhan Karangantu Serang Banten (Doctoral Dissertation, Uin Smh Banten)*.
- Ratnaningtyas, D. 2021. Analisis Dampak Covid-19 terhadap Kesejahteraan Ekonomi Masyarakat Desa Besole Kecamatan Besuki Kabupaten Tulungagung. Skripsi. Fakultas Ekonomi dan Bisnis Islam. Institusi Agama Islam Negeri Tulungagung.
- Sholeha, L. 2021. Analisis Pola Konsumsi Pangan Rumah Tangga Dalam Mencapai Diversifikasi Pangan di Kota Palembang. Skripsi. Fakultas Pertanian. Universitas Sriwijaya.

- Siagian, T. H. 2020. Mencari Kelompok Berisiko Tinggi Terinfeksi Virus Corona Dengan Discourse Network Analysis. *Jurnal Kebijakan Kesehatan Indonesia: Jkki*, 9(2), 98-106.
- Sugiyono, 2013. *Metode Penelitian Kuantitatif, Kualitatif, dan R&D*. Bandung. Alfabeta, CV.
- Sodiq, A. 2015. Konsep Kesejahteraan Dalam Islam. *Equilibrium*, 3(2), 380-405.
- Sulaeman, P. R. 2017. Analisis Perbedaan Pola Konsumsi Mahasiswa Kost Feb Unpas Dan Fe Unpar (Doctoral Dissertation, Fakultas Ekonomi Dan Bisnis Unpas Bandung).
- Tindaon, M. N. 2021. Dampak Pandemi Covid-19 terhadap Tingkat Kesejahteraan dan Konsumsi Rumah Tangga Petani Karet di Desa Jerambah Rengas Kecamatan Tulung Selapan Kabupaten Ogan Komering Ilir. Skripsi. Fakultas Pertanian. Universitas Sriwijaya.
- Widyastuti, A. 2012. Analisis Hubungan Antara Produktivitas Pekerja Dan Tingkat Pendidikan Pekerja Terhadap Kesejahteraan Keluarga Di Jawa Tengah Tahun 2009. *Economics Development Analysis Journal*, 1(2).