

SKRIPSI

**PERUBAHAN PENDAPATAN DAN PENGELUARAN SERTA
STRATEGI BERTAHAN HIDUP RUMAH TANGGA
SEBELUM DAN SAAT PANDEMI DI KOTA PALEMBANG**

***CHANGES IN INCOME AND CONSUMPTION AND
HOUSEHOLD COPING MECHANISM BEFORE AND DURING
PANDEMIC IN PALEMBANG CITY***



**Syaqilla Ning Maharani
05011381823149**

**PROGRAM STUDI AGRIBISNIS
JURUSAN SOSIAL EKONOMI PERTANIAN
FAKULTAS PERTANIAN
UNIVERSITAS SRIWIJAYA
2022**

SUMMARY

SYAQILLA NING MAHARANI. Changes In Income and Consumption and Household Coping Mechanism Before and During Pandemic In Palembang City. (Supervised by **YUNITA**).

Consumption is an activity that is always done by the household to meet the needs of daily life consisting of the consumption of food and not food. Household consumption needs also change following income levels and following changes in conditions that occur. Study objectives: (1) Calculating household income in Palembang City before and during the Pandemic, (2) Calculating household food and non-food expenditures in Palembang City before and during the Pandemic, (3) Analyze the coping mechanism that are carried out by households in the city of Palembang due to the Pandemic The method used is the survey method. The study was conducted in January 2022 with a total of 90 respondents. Data processing methods use mathematical calculations and are analyzed with the t test (Paired Sample T-test). The results showed that (1) Household income before and during the pandemic in Palembang City decreased by 13,19% or decreased from Rp1,481,613 to Rp1,286,127, (2) Average household consumption expenditure in Palembang City decreased from Rp1,393,166 before the pandemic to Rp1,310,722 during the pandemic. As for household food expenditure increased by 6.16% and for non-household food expenditure decreased by 5.92%. Based on the results of the t test for household income showed that the value of $\text{sig}(2\text{-tailed}) < 0.05$ which states that reject H_0 is a significant between household income before and during the pandemic in Palembang City. For consumption patterns showed that the value of $\text{sig}(2\text{-tailed}) < 0.05$ which states that reject H_0 is a significant change between household consumption patterns before and during the pandemic in Palembang City, (3) The coping mechanism by household in the face of the pandemic with three strategies, namely active strategies, passive strategies, and network strategies. Household make more active strategies and passive strategies as a coping mechanism.

Keywords: Pandemic, Income, Consumption Patterns and Coping Mechanism

RINGKASAN

SYAQILLA NING MAHARANI. Perubahan Pendapatan dan Pengeluaran Serta Strategi Bertahan Hidup Rumah Tangga Sebelum dan Saat Pandemi di Kota Palembang. (Dibimbing oleh YUNITA).

Konsumsi adalah kegiatan yang selalu dilakukan oleh rumah tangga untuk memenuhi kebutuhan kehidupan sehari-harinya yang terdiri dari konsumsi makanan dan bukan makanan. Kebutuhan konsumsi rumah tangga juga berubah mengikuti tingkat pendapatan dan mengikuti perubahan kondisi yang terjadi. Tujuan penelitian: (1) Menghitung pendapatan rumah tangga di Kota Palembang sebelum dan selama Pandemi, (2) Menghitung pengeluaran pangan dan non pangan rumah tangga di Kota Palembang sebelum dan selama Pandemi, (3) Menganalisis strategi untuk bertahan hidup yang dilakukan rumah tangga Kota Palembang akibat Pandemi. Metode yang digunakan adalah metode survei. Penelitian ini dilakukan pada Januari 2022 dengan total 90 responden. Metode pengolahan data menggunakan perhitungan matematis dan dianalisis dengan Uji t (Paired Sample T-test). Hasil penelitian menunjukkan bahwa (1) Pendapatan rumah tangga per bulan sebelum dan selama pandemi di Kota Palembang mengalami penurunan sebesar 13,19% atau turun dari Rp1.481.613 menjadi Rp1.286.127, (2) Pengeluaran rata-rata konsumsi rumah tangga per bulan di Kota Palembang mengalami penurunan dari Rp1.393.166 sebelum pandemi menjadi Rp1.310.722 selama pandemi. Sedangkan untuk pengeluaran pangan rumah tangga meningkat sebesar 6,16% dan untuk pengeluaran non pangan rumah tangga menurun sebesar 5,92%. Berdasarkan hasil Uji t untuk pendapatan rumah tangga menunjukkan bahwa nilai *sig(2-tailed)* $< 0,05$ yang menyatakan bahwa tolak H_0 yaitu terdapat perubahan secara signifikan antara pendapatan rumah tangga sebelum dan saat pandemi di Kota Palembang. Untuk pola konsumsi rumah tangga menunjukkan bahwa nilai *sig(2-tailed)* $< 0,05$ yang menyatakan bahwa tolak H_0 yaitu terdapat perubahan secara signifikan antara pola konsumsi rumah tangga sebelum dan saat pandemi di Kota Palembang, (3) Strategi bertahan hidup yang dilakukan rumah tangga dalam menghadapi pandemi dengan tiga strategi yaitu strategi aktif, strategi pasif, dan strategi jaringan. Rumah tangga lebih banyak melakukan strategi aktif dan strategi pasif sebagai strategi bertahan hidup.

Kata Kunci: Pandemi, Pendapatan, Pola Konsumsi dan Strategi Bertahan Hidup

LEMBAR PENGESAHAN

**PERUBAHAN PENDAPATAN DAN PENGELUARAN SERTA
STRATEGI BERTAHAN HIDUP RUMAH TANGGA
SEBELUM DAN SAAT PANDEMI DI KOTA PALEMBANG**

SKRIPSI

Sebagai Salah Satu Syarat untuk Mendapatkan Gelar Sarjana Pertanian pada
Fakultas Pertanian Universitas Sriwijaya

Oleh :

Syaqilla Ning Maharani
050113818231490

Indralaya, Juni 2022

Pembimbing



Dr. Yunita, S.P., M.Si.
NIP. 196607071993121001

Mengetahui

Dekan Fakultas Pertanian
Universitas Sriwijaya




Dr. A. A. Musim, M. Agr.
NIP. 196412291990011001

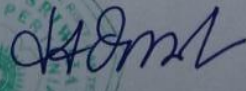
Skripsi dengan Judul “Perubahan Pendapatan dan Pengeluaran Serta Strategi Bertahan Hidup Rumah Tangga Sebelum dan Saat Pandemi di Kota Palembang” oleh Syaqilla Ning Maharani telah dipertahankan di hadapan Komisi Penguji Skripsi Fakultas Pertanian Universitas Sriwijaya pada tanggal 20 Mei 2022 dan telah diperbaiki sesuai saran dan masukan tim penguji.

Komisi Penguji

1. Dr. Yunita, S.P., M.Si. Ketua (.....) 
NIP 197106242000032001
2. Erni Purbiyanti, S.P., M.Si. Sekretaris (.....) 
NIP 19780210200812201
3. Henny Malini, S.P., M.Si. Anggota (.....) 
NIP 19790432008122004

Indralaya, Juni 2022
Ketua Jurusan
Sosial Ekonomi Pertanian




Dr. Dessy Adriani, S.P., M.Si.
NIP.196501021992031001

PERNYATAAN INTEGRITAS

Yang bertanda tangan di bawah ini:

Nama : Syaquilla Ning Maharani

NIM : 05011381823149

Judul : Perubahan Pendapatan Dan Pengeluaran Serta Strategi Bertahan Hidup Rumah Tangga Sebelum Dan Saat Pandemi Di Kota Palembang

Menyatakan bahwa semua data dan informasi yang disajikan dalam skripsi ini merupakan hasil penelitian saya sendiri di bawah supervisi pembimbing, kecuali yang disebutkan dengan jelas sumbernya. Apabila dikemudian hari ditemukan adanya unsur plagiasi dalam proposal ini, maka saya bersedia menerima sanksi akademik dari Universitas Sriwijaya.

Demikian pernyataan ini saya buat dalam keadaan sadar dan tidak mendapat paksaan dari pihak manapun.



Indralaya, Juni 2022



Syaquilla Ning Maharani

KATA PENGANTAR

Puji dan syukur hanya tercurah untuk-Nya dan Shalawat beserta salam semoga senantiasa tercurah kepada Rasulullah SAW sebagai utusan-Nya. Berkat limpahan rahmat dan karunia-Nya lah, yang telah melancarkan segala urusan hingga penulis bisa menyelesaikan skripsi ini.

Adapun judul skripsi ini ialah “**Perubahan Pendapatan Dan Pengeluaran Serta Strategi Bertahan Hidup Rumah Tangga Sebelum Dan Saat Pandemi Di Kota Palembang**”. Skripsi ini ditujukan sebagai syarat untuk melaksanakan kegiatan penelitian skripsi. Penulis mengucapkan terima kasih kepada:

1. Tuhan Yang Maha Esa telah memberikan rahmat, keselamatan, kelancaram serta kesempatan untuk dapat menyelesaikan skripsi ini.
2. Orang tua penulis yang selalu mendoakan dan memberikan dukungan, motivasi, dan materi selama proses perkuliahan dan pada tahap menyelesaikan tugas akhir perkuliahan.
3. Ibu Dr. Yunita, S.P., M.Si. selaku dosen pembimbing yang memberikan arahan motivasi, masukan yang bersifat membangun, meluangkan waktu serta selalu sabar kepada penulis agar semangat dalam menyelesaikan skripsi.
4. Seluruh Dosen Agribisnis dan Fakultas Pertanian yang telah memberikan ilmu yang bermanfaat kepada penulis.
5. Teman-teman seperjuangan yang banyak membantu semasa perkuliahan dan memberikan masukan yang membangun untuk penulis dalam menyelesaikan skripsi.

Kritik dan saran yang bersifat membangun sangat penulis harapkan untuk memperbaiki penulisan pada skripsi ini, karena penulis menyadari dalam penyusunannya masih banyak terdapat berbagai kekurangan. Dan besar harapan semoga skripsi ini bisa bermanfaat bagi kita semua. Amin Yarobal Alamin.

Indralaya, Juni 2022

Penulis

DAFTAR ISI

	Halaman
KATA PENGANTAR	vi
DAFTAR ISI	vii
DAFTAR TABEL	x
DAFTAR GAMBAR	xi
BAB 1. PENDAHULUAN	1
1.1. Latar Belakang	1
1.2. Rumusan Masalah	6
1.3. Tujuan Penelitian	6
1.4. Manfaat Penelitian	6
BAB 2. KERANGKA PEMIKIRAN	7
2.1. Tinjauan Pustaka	7
2.1.1. Konsepsi Pandemi	7
2.1.1.1. Pengertian Pandemi	7
2.1.1.2. Dampak Pandemi	7
2.1.2. Konsepsi Pendapatan	9
2.1.2.1. Jenis-Jenis Pendapatan	10
2.1.2.2. Faktor-Faktor Yang Mempengaruhi Pendapatan	10
2.1.3. Konsepsi Konsumsi	12
2.1.3.1. Konsepsi Pengeluaran Konsumsi Rumah Tangga	13
2.1.3.2. Konsep dan Urutan Jenis Pengeluaran Konsumsi Rumah Tangga	14
2.1.3.3. Faktor-Faktor yang Mempengaruhi Konsumsi	16
2.1.4. Konsepsi Strategi Bertahan Hidup	17
2.1.4.1. Konsepsi Strategi Aktif	19
2.1.4.2. Konsepsi Strategi Pasif	19
2.1.4.3. Konsepsi Strategi Jaringan	20
2.2. Penelitian Terdahulu	21
2.3. Hipotesis	23
2.4. Model Pendekatan	24

	Halaman
2.5. Batasan Operasional	25
BAB 3. PELAKSANAAN PENELITIAN	27
3.1. Tempat dan Waktu	27
3.2. Metode Penelitian	27
3.3. Metode Penarikan Contoh	27
3.4. Metode Pengumpulan Data	28
3.5. Metode Pengolahan Data	28
BAB 4. HASIL DAN PEMBAHASAN	33
4.1. Keadaan Umum Wilayah Penelitian	33
4.1.1. Letak dan Batas Wilayah Administrasi	33
4.1.2. Keadaan Geografi dan Topografi	33
4.1.3. Keadaan Iklim dan Cuaca	35
4.1.4. Keadaan Penduduk	36
4.1.5. Sarana dan Prasarana Kesehatan	36
4.1.2. Keadaan Umum Kecamatan Sukarami	36
4.1.3. Keadaan Umum Kecamatan Seberang Ulu I	38
4.1.4. Keadaan Umum Kecamatan Gandus	39
4.2. Karakteristik Responden	41
4.2.1. Karakteristik Responden berdasarkan Usia	41
4.2.2. Karakteristik Responden berdasarkan Jenis Kelamin	42
4.2.3. Karakteristik Responden berdasarkan Pendidikan	42
4.2.4. Karakteristik Responden berdasarkan Jenis Pekerjaan	43
4.2.5. Karakteristik Responden berdasarkan Jumlah Anggota Keluarga	44
4.3. Perubahan Pendapatan Rumah Tangga Sebelum Pandemi dan Pada Saat Pandemi	45
4.4. Perubahan Pengeluaran Rumah Tangga Sebelum Pandemi dan Pada Saat Pandemi	48
4.5. Strategi Bertahan Hidup Rumah Tangga dalam Menghadapi Pandemi	61
4.5.1. Strategi Aktif	61
4.5.2. Strategi Pasif	64
4.5.3. Strategi Jaringan	66

	Halaman
BAB 5. KESIMPULAN DAN SARAN	69
5.1. Kesimpulan	69
5.2. Saran	70
DAFTAR PUSTAKA	71

DAFTAR TABEL

	Halaman
Tabel 1.1. Jumlah Rumah Tangga berdasarkan Kecamatan di Kota Palembang pada tahun 2020	2
Tabel 1.2. Hasil Pra-survey Pendapatan Masyarakat Kota Palembang Sebelum dan Saat Pandemi.....	3
Tabel 1.3. Rata-rata Pengeluaran Per Kapita Sebulan Menurut Kelompok Makanan 2019-2020.....	4
Tabel 1.4. Rata-rata Pengeluaran Per Kapita Sebulan Menurut Kelompok Bukan Makanan 2019-2020.....	4
Tabel 2.1. Daftar Alokasi Pengeluaran Konsumsi Masyarakat	16
Tabel 4.1. Luas Wilayah Administrasi Kecamatan di Kota Palembang 2020.....	34
Tabel 4.2. Rata-rata Suhu dan Kelembaban Udara Menurut Bulan di Kota Palembang 2020.....	35
Tabel 4.3. Luas Wilayah, Jumlah Penduduk, dan Jumlah Rumah Tangga di Kecamatan Kalidononi.....	37
Tabel 4.4. Luas Wilayah, Jumlah Penduduk, dan Kepadatan Penduduk di Kecamatan Seberang Ulu I.....	38
Tabel 4.5. Luas Wilayah, Jumlah Penduduk, dan Jumlah Rumah Tangga di Kecamatan Gandus.....	40
Tabel 4.6. Karakteristik Responden Berdasarkan Kecamatan Tempat Tinggal.....	41
Tabel 4.7. Karakteristik Responden Berdasarkan Kelompok Usia.....	42
Tabel 4.8. Karakteristik Responden Berdasarkan Jenis Kelamin.....	42
Tabel 4.9. Karakteristik Responden Berdasarkan Pendidikan.....	43
Tabel 4.10. Karakteristik Responden Berdasarkan Kelompok Pekerjaan.....	44
Tabel 4.11. Karakteristik Responden Berdasarkan Jumlah Anggota Keluarga.....	45
Tabel 4.12. Rata-Rata Pendapatan Total Rumah Tangga Per Bulan Sebelum dan saat pandemi berdasarkan Pekerjaan.....	45
Tabel 4.13. Jumlah Orang dan Persentase Berdasarkan Jenis Pekerjaan Pedagang Pasar.....	46
Tabel. 4.14. Hasil Uji <i>Paired Sampel T-test</i>	48

	Halaman
Tabel 4.15. Pergeseran Konsumsi Kelompok Padi-Padian.....	49
Tabel 4.16. Pergeseran Konsumsi Kelompok Umbi-Umbian.....	50
Tabel 4.17. Pergeseran Konsumsi Kelompok Pangan Hewani.....	52
Tabel 4.18. Pergeseran Konsumsi Kelompok Kacang-Kacangan.....	53
Tabel 4.19. Pergeseran Konsumsi Kelompok Sayur dan Buah.....	54
Tabel 4.20. Rata-Rata Pengeluaran Pangan Per Bulan Sebelum dan Saat Pandemi di Kota Palembang.....	56
Tabel 4.21. Rata-Rata Pengeluaran Non Pangan Per Bulan Sebelum dan Saat Pandemi di Kota Palembang.....	58
Tabel 4.22. Rata-rata dan Persentase Selisih Rata-rata Pengeluaran Rumah Tangga Sebelum dan Saat Pandemi.....	59
Tabel. 4.23. Hasil Uji <i>Paired Sampel T-test</i>	60
Tabel 4.24. Bentuk Strategi Aktif yang dilakukan Pedagang.....	61
Tabel 4.25. Bentuk Strategi Aktif yang dilakukan Ojek Online.....	62
Tabel 4.26. Bentuk Strategi Aktif yang dilakukan Petani.....	63
Tabel 4.27. Bentuk Strategi Pasif yang dilakukan akibat pandemi.....	65
Tabel 4.28. Bentuk Strategi Jaringan yang dilakukan akibat pandemi.....	66
Tabel 4.29. Bentuk Strategi Bertahan Hidup yang diterapkan Rumah Tangga Saat Pandemi.....	67

DAFTAR GAMBAR

	Halaman
Gambar 2.1. Model Pendekatan Diagramatik	23
Gambar 4.1. Diagram Venn	68

DAFTAR LAMPIRAN

	Halaman
Lampiran 1. Denah Administrasi Kota Palembang.....	75
Lampiran 2. Identitas Responden.....	76
Lampiran 3. Rata-Rata per bulan Sebelum dan Pada Saat Pandemi.....	80
Lampiran 4. Pekerjaan Utama dan Pekerjaan Sampingan Saat Pandemi.....	83
Lampiran 5. Hasil Uji <i>Paired Samples T-test</i> untuk Perubahan Pengeluaran.....	86
Lampiran 6. Hasil Uji <i>Paired Samples T-test</i> untuk Perubahan Pendapatan.....	87
Lampiran 7. Pengeluaran Non Pangan Rumah Tangga Sebelum Pandemi per bulan.....	88
Lampiran 8. Pengeluaran Non Pangan Rumah Tangga Saat Pandemi per bulan.....	92

BIODATA

Nama/NIM : Syaqilla Ning Maharani/05011381823149
Tempat/tanggal lahir : Lahat/24 April 2001
Tanggal Lulus : 02 Juni 2022
Fakultas : Pertanian
Judul : Perubahan Pendapatan dan Pengeluaran Serta Strategi Bertahan Hidup Rumah Tangga Sebelum dan Saat Pandemi di Kota Palembang
Dosen Pembimbing Skripsi : Dr. Yunita, S.P., M.Si.
Pembimbing Akademik : Dr. Yunita, S.P., M.Si.

Perubahan Pendapatan dan Pengeluaran Serta Strategi Bertahan Hidup Rumah Tangga Sebelum dan Saat Pandemi di Kota Palembang

Changes In Income and Consumption and Household Coping Mechanism Before and During Pandemic In Palembang City

Syaqilla Ning Maharani¹, Yunita²

Program Studi Agribisnis, Fakultas Pertanian, Universitas
Sriwijaya Jalan Palembang-Prabumulih Km.32 Indralaya
Ogan Ilir 30662

Abstract

Consumption is an activity that is always done by the household to meet the needs of daily life consisting of the consumption of food and not food. Household consumption needs also change following income levels and following changes in conditions that occur. Study objectives: (1) Calculating household income in Palembang City before and during the Pandemic, (2) Calculating household food and non-food expenditures in Palembang City before and during the Pandemic, (3) Analyze the coping mechanism that are carried out by households in the city of Palembang due to the Pandemic The method used is the survey method. The study was conducted in January 2022 with a total of 90 respondents. Data processing methods use mathematical calculations and are analyzed with the t test (Paired Sample T-test). The results showed that (1) Household income before and during the pandemic in Palembang City decreased by 13,19% or decreased from Rp1,481,613 to Rp1,286,127, (2) Average household consumption expenditure in Palembang City decreased from Rp1,393,166 before the pandemic to Rp1,310,722 during the pandemic. As for household food expenditure increased by 6.16% and for non-household food expenditure decreased by 5.92%. Based on the results of the t test for household income showed that the value of sig(2-tailed) < 0.05 which states that reject H₀ is a significant between household income before and during

¹ Mahasiswa

² Dosen Pembimbing

of sig(2-tailed) < 0.05 which states that reject H_0 is a significant change between household consumption patterns before and during the pandemic in Palembang City, (3) The coping mechanism by household in the face of the pandemic with three strategies, namely active strategies, passive strategies, and network strategies. Household make more active strategies and passive strategies as a coping mechanism.

Keywords: pandemic, income, consumption patterns and coping mechanism


Pembimbing,



Dr. Yunita, S.P., M.Si.
NIP 197106242000032001

Indralaya, Juni 2022

Ketua Jurusan
Sosial Ekonomi Pertanian



Dr. Dessy Adriani, S.P., M.Si.
NIP.196501021992031001

BAB 1

PENDAHULUAN

1.1. Latar Belakang

Pandemi telah membawa perubahan besar bagi seluruh lapisan masyarakat. Akibat adanya pandemi sektor ekonomi rumah tangga pun mengalami stagnasi dan bahkan penurunan tajam dalam pendapatan rumah tangga karena banyak terjadinya pemutusan hubungan kerja (PHK). Pandemi menyebabkan banyak pekerja yang kehilangan pekerjaan, sementara angkatan kerja baru juga tidak berusaha mencari pekerjaan karena ketidaktersediaan lapangan kerja baru. Pandemi juga menyebabkan penurunan pendapatan yang diikuti meningkatnya jumlah penduduk miskin. Data Dinas Tenaga Kerja Kota Palembang mengatakan bahwa terhitung sejak tanggal 5 April 2020 lalu, jumlah pekerja yang dirumahkan atau mengalami Pemutusan Hubungan Kerja mencapai 1.262 pekerja di Palembang yang di PHK maupun dirumahkan, akibat dampak dari terbatasnya aktivitas perekonomian sejak merebaknya kasus Covid-19. Ribuan pekerja yang diputuskan kontrak kerja ini, bekerja lebih dari 400 perusahaan yang berdomisili di Kota Palembang (Dewi, 2020).

Walaupun pandemi mengakibatkan ada masyarakat kehilangan pekerjaan, dirumahkan, berpindah pekerjaan, jam kerja dibatasi, dan upah yang diturunkan, namun di sisi lain juga menimbulkan peluang kerja baru, misalnya penjual masker kain, penjahit-penjahit APD, penjual handsanitizer, penjual sabun cuci tangan serta pengadaan alat-alat kesehatan. Produk-produk herbal seperti jamu juga mengalami peningkatan permintaan di masa pandemi karena diyakini dapat meningkatkan daya tahan tubuh. Pandemi ini dapat memunculkan peluang kerja baru yang mengandalkan kreatifitas contohnya ada bisnis *Frozen Food* yaitu makanan setengah jadi yang tinggal digoreng. Selain itu penggunaan media sosial serta aplikasi turut berkembang pesat di masa pandemi karena banyak transaksi penjualan yang dilakukan secara daring.

Tabel 1.1. menunjukkan bahwa jumlah rumah tangga Kota Palembang pada tahun 2020 sebesar 1.668.848 jiwa. Kecamatan yang terbanyak penduduk rumah tangganya adalah Kecamatan Sukarami dengan jumlah penduduk sebesar 39.863

jiwa, sedangkan jumlah penduduk rumah tangga paling sedikit ada di Kecamatan Bukit Kecil dengan jumlah penduduk sebesar 9.598 jiwa.

Tabel 1.1. Jumlah Rumah Tangga Menurut Kecamatan di Kota Palembang 2020

No.	Kecamatan	Jumlah Rumah Tangga (KK)
1.	Sukarami	39.863
2.	Iilir Barat I	32.102
3.	Kalidoni	27.470
4.	Seberang Ulu II	22.962
5.	Alang-Alang Lebar	22.515
6.	Iilir Timur II	20.268
7.	Seberang Ulu I	21.337
8.	Kemuning	19.007
9.	Sako	23.709
10.	Jakabaring	20.480
11.	Kertapati	21.639
12.	Plaju	21.911
13.	Iilir Timur III	17.664
14.	Iilir Timur I	16.680
15.	Iilir Barat II	15.403
16.	Gandus	15.732
17.	Bukit Kecil	9.598
18.	Sematang Borang	11.096
Jumlah		1.668.848

Sumber: BPS Palembang dalam Angka, 2020

Tingkat pendapatan masyarakat Kota Palembang berbeda-beda dan tergantung dengan jenis dan bentuk pekerjaannya. Berdasarkan observasi pendahuluan di Kecamatan Sukarami, Kecamatan Gandus dan Kecamatan Sebrang Ulu I Masyarakat Kota Palembang memiliki pendapatan yang berbeda-beda, sehingga jumlah pendapatan yang diperoleh dari setiap penduduk berbeda-beda. Berikut rata-rata pendapatan masyarakat Kota Palembang sebelum dan saat pandemi dapat dilihat pada Tabel 1.2.

Tabel 1.2. Hasil Pra-survey Pendapatan Per Bulan Masyarakat Kota Palembang Sebelum dan Saat Pandemi

No.	Kecamatan	Jumlah Orang(Jiwa)	Pendapatan Sebelum Pandemi (Rp)	Pendapatan Saat Pandemi (Rp)	Persentase Penurunan (%)
1.	Sukarami	30	4.500.000	3.500.000	22,22
2.	Seberang Ulu I	30	3.000.000	2.500.000	16,67
3.	Gandus	30	2.000.000	1.500.000	25,00

Sumber: Data Pra-Survey Lapangan oleh Peneliti, 2021

Tabel 1.2. menunjukkan hasil pra-survey 90 responden di lapangan yang dilakukan peneliti di Kecamatan Sukarami, Kecamatan Seberang Ulu I dan Kecamatan Gandus Kota Palembang secara *accidental*, dimana penentuan sampel pra-survey berdasarkan kebetulan, yaitu siapa saja yang secara kebetulan bertemu dengan peneliti dapat digunakan sebagai sampel bila dipandang orang yang kebetulan ditemui itu cocok sebagai sumber data. Berdasarkan hasil pra-survey menunjukkan bahwa terdapat perubahan pendapatan sebelum dan saat pandemi. Dampak pandemi yang paling dirasakan oleh rumah tangga di lokasi penelitian adalah berkurangnya pendapatan akibat adanya penerapan PSBB (Pembatasan Sosial Berskala Besar) yang menyebabkan banyak usaha mengalami kerugian karena omset penjualan menurun namun pengeluaran tetap terjadi meski tidak sepenuhnya.

Meskipun dampak dari pandemi mengakibatkan melemahnya ekonomi masyarakat. Namun masyarakat di Kota Palembang masih memiliki berbagai macam strategi untuk dapat mempertahankan ekonomi keluarga mereka. Terdapat berbagai macam strategi bertahan hidup pada masa pandemi. Strategi yang dilakukan oleh rumah tangga selama *lockdown* lokal tersebut adalah pertama yaitu menerapkan pola nafkah ganda yang dilakukan oleh keluarga bertujuan untuk memenuhi kebutuhan keluarga seperti berjualan, buruh, petani, dan lain sebagainya. Hal ini dilakukan karena penghasilan keluarga pada masa pandemi mengalami penurunan yang cukup signifikan. Sehingga segala kebutuhan harus tetap terpenuhi mulai dari kebutuhan pangan, papan, sandang maupun pendidikan anak. Kedua, menetapkan skala prioritas yaitu masyarakat lebih mementingkan keperluan yang benar-benar diprioritaskan dalam rumah tangga. Ketiga mengurangi pengeluaran dalam rumah tangga atau disebut dengan

strategi pasif seperti kebutuhan makan, kebutuhan alat rumah tangga, kebutuhan pendidikan, kebutuhan pakaian. Hal tersebut dilakukan agar pengeluaran dalam rumah tangga tidak melonjak.

Dalam aktivitas perekonomian suatu negara, konsumsi mempunyai peran penting di dalamnya serta mempunyai pengaruh yang sangat besar terhadap stabilitas perekonomian. Konsumsi merupakan kegiatan masyarakat yang dapat dipengaruhi oleh faktor pendapatan, lingkungan dan kebutuhan. Konsumsi rumah tangga berbeda-beda antara satu dengan lainnya dikarenakan pendapatan dan kebutuhan yang berbeda-beda pula. Kondisi pendapatan seseorang akan mempengaruhi tingkat konsumsinya. Makin tinggi pendapatan makin banyak jumlah barang yang dikonsumsi.

Tabel 1.3. Rata-rata Pengeluaran Per Kapita Sebulan Menurut Kelompok Makanan di Kota Palembang 2019-2020

Jenis Pengeluaran Makanan	Rata-rata Pengeluaran Per Kapita Sebulan Menurut Kelompok Makanan		
	2019 (Rp)	2020 (Rp)	% Perubahan
Umbi-umbian	5.675	6.161	7,89
Telur dan susu	40.079	48.085	16,65
Sayur-Sayuran	34.573	45.922	24,71
Padi-Padian	54.423	54.548	0,23
Minyak dan Kelapa	10.385	11.283	7,96
Makanan dan Minuman Jadi	203.759	230.404	11,56
Konsumsi Lainnya	14.627	17.343	15,66
Kacang-Kacangan	9.532	10.710	11,00
Ikan, Udang, Cumi, Kerang	57.877	61.178	5,40
Daging	24.398	26.414	7,63
Bumbu-bumbuan	11.713	13.033	10,13
Buah-Buahan	21.396	28.519	24,98
Bahan Minuman	15.012	17.802	15,67
Jumlah	503.449	571.402	11,89

Sumber: BPS Kota Palembang, 2021

Tabel 1.4. Rata-rata Pengeluaran Per Kapita Sebulan Menurut Kelompok Bukan Makanan 2019-2020 di Kota Palembang

Jenis Pengeluaran Bukan Makanan	Rata-rata Pengeluaran Per Kapita Sebulan Menurut Kelompok Bukan Makanan		
	2019 (Rp)	2020 (Rp)	% Perubahan
Perumahan dan Fasilitas Rumah Tangga	340041	368160	7,64
Aneka Komoditas dan Jasa	187647	208026	9,80
Pakaian, Alas kaki, dan Tutup Kepala	36828	38752	4,96
Komoditas Tahan Lama	76813	35601	-1,17
Pajak, Pungutan, dan Asuransi	39716	51582	23,00
Keperluan Pesta dan Upacara	22602	24711	8,53
Jumlah	703.647	726.832	3,19

Sumber: BPS Kota Palembang, 2021

Menurut Sukirno di dalam (Hanum, 2017), menyatakan bahwa pola hubungan antara pendapatan dengan konsumsi adalah hubungan yang searah (proporsional) maksudnya pada pendapatan yang lebih tinggi dapat menyebabkan pengeluaran konsumsi lebih besar, demikian juga sebaliknya yaitu bila tingkat pendapatan rendah maka pengeluaran konsumsi juga rendah. Umur merupakan pertimbangan yang menjadikan salah satu faktor yang mempengaruhi pola konsumsi pangan rumah tangga, karena kebutuhan dari tingkat umur anak – anak, tingkat umur remaja, tingkat umur dewasa, hingga tingkat umur manula memiliki konsumsi yang sedikit berbeda. Begitu juga dengan jumlah tanggungan rumah tangga merupakan salah satu faktor yang mempengaruhi pola konsumsi rumah tangga, keluarga yang lebih banyak akan mengkonsumsi lebih besar daripada rumah tangga yang memiliki jumlah sedikit. Dari beberapa uraian di atas maka penulis tertarik untuk melakukan penelitian terkait Perubahan Pendapatan Dan Pengeluaran Serta Strategi Bertahan Hidup Rumah Tangga Sebelum Dan Saat Pandemi Di Kota Palembang.

1.2. Rumusan Masalah

Berdasarkan uraian di atas, maka permasalahan yang menarik untuk diteliti dalam penelitian ini adalah sebagai berikut:

1. Bagaimana pendapatan rumah tangga Kota Palembang sebelum dan pada saat pandemi?
2. Apakah terjadi perubahan pendapatan dan pengeluaran konsumsi rumah tangga masyarakat Kota Palembang sebelum dan pada saat pandemi?
3. Apa saja strategi yang dilakukan rumah tangga dalam menghadapi akibat dari pandemi di Kota Palembang?

1.3. Tujuan Penelitian

Berdasarkan permasalahan di atas, maka tujuan dan kegunaan dari penelitian ini adalah sebagai berikut:

1. Menganalisis pendapatan rumah tangga di Kota Palembang sebelum dan pada saat pandemi.
2. Menganalisis pengeluaran konsumsi rumah tangga masyarakat Kota Palembang sebelum dan pada saat pandemi.
3. Menganalisis strategi untuk bertahan hidup yang dilakukan rumah tangga masyarakat Kota Palembang akibat Pandemi.

1.4. Manfaat Penelitian

Dengan tujuan penelitian diatas, ada manfaat yang diharapkan dari penulis adalah sebagai berikut:

1. Untuk Masyarakat Kota Palembang akan mendapatkan informasi mengenai perubahan pendapatan dan pengeluaran serta strategi bertahan hidup rumah tangga sebelum dan saat pandemi.
2. Diharapkan penelitian ini dapat berguna sebagai sumber informasi, sumber referensi, sumber ilmiah, dan pustaka ilmiah, untuk penelitian selanjutnya.

DAFTAR PUSTAKA

- Arfida BR.(2003). *Ekonomi Sumber Daya Manusia*. Jakarta: Ghalia Indonesia.
- Artaman, Dewa Made Aris. (2015). *Analisis Faktor-Faktor Yang Mempengaruhi Pendapatan Pedagang Pasar Seni Sukawati Di Kabupaten Gianyar*. Tesis. Program Magister Program Studi Ilmu Ekonomi Program Pascasarjana. Universitas Udayana Denpasar
- Artianto, Dany Esaningnat. 2010. *Analisis Faktor-Faktor yang Mempengaruhi Pendapatan Pedagang Gladag Langen Bogan Surakarta*. Jurnal. Fakultas Ekonomi Sebelas Maret Surakarta
- Badan Pusat Statistik Kota Palembang, 2021. *Jumlah Penduduk Berdasarkan Kecamatan di Kota Palembang 2020*. Palembang: BPS
- Badan Pusat Statistik Kota Palembang, 2021. *Jumlah Rumah Tangga Berdasarkan Kecamatan di Kota Palembang 2020*. Palembang: BPS
- Badan Pusat Statistik Kota Palembang, 2021. *Rata-Rata Pengeluaran Per Kapita Sebulan Menurut Kelompok Makanan di Kota Palembang 2019-2020*. Palembang: BPS
- Badan Pusat Statistik Kota Palembang, 2021. *Rata-Rata Pengeluaran Per Kapita Sebulan Menurut Kelompok Bukan Makanan di Kota Palembang 2019-2020*. Palembang: BPS
- Badan Pusat Statistik Kota Palembang, 2021. *Daftar Alokasi Pengeluaran Konsumsi Masyarakat di Kota Palembang 2020*. Palembang: BPS
- Christie, 2018. *Pengaruh Pelatihan Dasar Komputer dan Teknologi Informasi bagi Guru-Guru dengan Uji-T Berpasangan*. Jurnal Matematika dan Aplikasi, 7(1), 44-46.
- Dewi, I.S., 2020. *Peranan Dinas Tenaga Kerja Kota Palembang Terhadap Tenaga Kerja atas Pemutusan Hubungan Kerja Dampak Covid-19*. Skripsi : Universitas Muhammadiyah Palembang.
- Desi. 2017. *Pola Konsumsi Pangan dan Non Pangan Rumah Tangga Muslim Kaya dan Rumah Tangga Muslim Miskin di Kota Bima*.Jurnal Ganec Swara Volume 11, Nomor 1.
- Fahlefi, R., Sofian A., dan Rizal. 2020. *Dampak Pandemi Covid-19 Terhadap Perekonomian Masyarakat di Sektor Informal*. *Jurnal Imara* [online], 4 (2), 163.
- Fatmawati. 2014. *Analisis Faktor-faktor yang Mempengaruhi Pendapatan Pedagang Kaki Lima di Pasar Raya Padang*, Jurnal Pendidikan Ekonomi, Sekolah Tinggi Keguruan dan Ilmu Pendidikan Sumatera Barat, Hal 1-9.

- Fikriman, F., Budiman, F. A., & Afrianto, E. (2020). Faktor Sosial Ekonomi yang Mempengaruhi Pengeluaran Pangan Rumah Tangga Miskin di Kecamatan Bangko Kabupaten Merangin. *JAS (Jurnal Agri Sains)*, 4(2), 149-161.
- Hairunisa N, dan Husnun A., 2020. Penyakit Virus Corona baru 2019 (COVID-19). *Jurnal Biomedika dan Kesehatan* [online], 3 (2), 90-100
- Hanum, N., 2017. Analisa Pengaruh Pendapatan Terhadap Perilaku Konsumsi Mahasiswa Universitas Samudra Di Kota Langsa. *Jurnal samudra ekonomi* [online], 1 (2), 107.
- Harnida W. Adda, Pricylia hintya Dewi Buntungan, Armawati Sondeng. (2020). Strategi Mempertahankan UMKM Selama Pandemi Covid-19 di Kecamatan Bungku Tengah Kabupaten Morowali. *Jurnal Pengabdian Pada Masyarakat*. 4 (4). 390-396
- Hasanah, Elvira Yulia. 2021. Dampak Pandemi Covid-19 Terhadap Pengeluaran Pangan Rumah Tangga Miskin Perkotaan: Studi Kasus Kelurahan Ciroyom, Kecamatan Andir, Kota Bandung. *Jurnal Pemikiran Masyarakat Ilmiah Berwawasan Agribisnis*. 7(2): 1560-1571
- Haryanto, Sugeng. 2008. Peran Aktif Wanita Dalam Peningkatan Pendapatan Rumah Tangga Miskin: Studi Kasus Pada Wanita Pemecah Batu Di Pucanganak Kecamatan Tugu Trenggalek. *Jurnal Ekonomi Pembangunan*. 9 (2), 216-227.
- Heriyanto, Suwirno. 2021. Pengaruh Pandemi Covid-19 Terhadap Pendapatan Pengusaha Kepiting Rajungan Di Desa Susukan Kecamatan Tirtayasa Kabupaten Serang. *Jurnal Ekonomi Publik*. 17 (2).
- Herlindawati, D. (2015). Pengaruh Kontrol Diri, Jenis Kelamin, dan Pendapatan Terhadap Pengelolaan Keuangan Pribadi Mahasiswa Pascasarjana Universitas Negeri Surabaya. *Jurnal Ekonomi Pendidikan Dan Kewirausahaan*, 3(1), 158–169.
- Ida dan Dwinta CY. 2010. Pengaruh Locus Of Control, Financial Knowledge, Income Terhadap Financial Management Behavior. *Jurnal Bisnis dan Akuntansi*. Vol 12, No. 3, Desember, Univ Kristen Maranatha
- Iskandar, 2017. Pengaruh Pendapatan Terhadap Pola Pengeluaran Rumah Tangga Miskin Di Kota Langsa. *Jurnal Samudra Ekonomika*. 1(2).
- Jannah, Wirdatul. 2015. Strategi Bertahan Hidup Tani Sawit Di Kelurahan Pasir Sialang Kecamatan Bangkinang Kabupaten Kampar. *Jurnal Sosiologi – Prodi Sosiologi* Vol. 2 No.1
- Junaedi, D., Arsyad, M., Salistia, F., & Romli, M. (2021). Dampak Covid-19 terhadap Perekonomian Masyarakat Bogor. *Reslaj : Religion Education Social Laa Roiba Journal*, 3(2), 206-226.

- Kurniasih, Erni Panca. 2020. Dampak Pandemi Covid 19 Terhadap Penurunan Kesejahteraan Masyarakat Kota Pontianak. *Jurnal Ilmu Ekonomi dan Studi Pembangunan*.
- Laila, N. N. (2020). Hubungan Luar Negeri Australia dengan Negara-Negara Pasifik dalam Bidang Ekonomi Periode 2012-2018. *Jurnal Khazanah Sosial [online]*, 2 (2), 78-87.
- Milias, Tuty. 2009. Analisis Permintaan Ekspor Biji Kakao Tesis. Universitas Universitas Diponegoro Semarang
- Moerdijat, Lestari.2021. Dampak Covid-19 Terhadap Rumah Tangga Memerlukan Kebijakan Menyeluruh. Available at <https://pontas.id/2021/03/10/dampak-covid-19-terhadap-rumah-tangga-memerlukan-kebijakan-menyeluruh>. 2 November 2021
- Murti Sagoro, 2014. Kinerja Keuangan Industri Kreatif di Yogyakarta Pasca Acfta dan Aifta. *Jurnal Nominal* Vol. 3 No.1
- Ocktriyanti. (2017). Strategi Bertahan Hidup Rumah Tangga Buruh Tani Pasca Erupsi Gunung Sinabung Di Desa Sukandebi Kec. Naman Teran Kab. Karo.
- Panca Kurniasih, Erni. 2020. Dampak Pandemi Covid 19 Terhadap Penurunan Kesejahteraan Masyarakat Kota Pontianak. *Jurnal Ilmu Ekonomi Studi Pembangunan*. 5 (7).
- Prayitno, Budi. 2021. Faktor Yang Mempengaruhi Pendapatan Pedagang Saat Pandemi Covid-19 Di Kota Surabaya Tahun 2020 (Studi Kasus Di Pasar Pucang Surabaya). *Jurnal Media Mahardhika*, 19(2)
- Ratna, I., & Nasrah, H. (2015). Pengaruh Tingkat Pendapatan dan Tingkat Pendidikan Terhadap Perilaku Konsumtif Wanita Karir di Lingkungan Pemerintah Provinsi Riau. *Marwah : Jurnal Perempuan, Agama Dan Jender*, 14(2), 199–224.
- Saragih, Edwin Kenny. 2020. Strategi Bertahan Hidup Keluarga Buruh Tani Harian Dalam Pemenuhan Kebutuhan Pokok di Nagori Bah Sampuran, Kecamatan Jorlang Hataram, Kabupaten Simalungun. Universitas Sumatera Utara.
- Sayuti, Rosiady Husaenie dan Siti Aisyah Hidayati. 2020. Dampak Pandemi Covid-19 Terhadap Ekonomi Masyarakat di Nusa Tenggara Barat. 2(2),133-150.
- Setyorini, Noni. 2022. Urgensi Keamanan Pangan Rumah Tangga dalam Menghadapi Pandemi Covid-19. *Jurnal Sosial Ekonomi Pertanian*. 18(1),15-26.
- Sina, Peter Garlans. 2020. Ekonomi Rumah Tangga Di Era Pandemi Covid-19. *Journal Of Management*, 12(2),239-254.

- Suryati, D., 2017. Pola Konsumsi Pangan dan Non Pangan Rumah Tangga Muslim Kaya Dan Rumah Tangga Muslim Miskin Di Kota Bima. *Jurnal Gane c swara* [online], 11 (1), 162.
- Syuryani, 2017. Strategi Bertahan Hidup Rumah Tangga Nelayan Tradisional Dalam Mengatasi Kemiskinan (Studi Kasus Pada Desa Bagan Cempedak, Kecamatan Rantau Kopar, Kabupaten Rokan Hilir). *Jurnal Sosiologi – Vol 4 No. 2*
- Rini. (2017). Strategi Bertahan Hidup Masyarakat Terhadap Dampak Pencemaran Lingkungan. Departemen Sosiologi. Universitas Hasanuddin
- Rohman, Lulu Luthfia, Roos Kities Andadari. 2021. Dampak Pandemi COVID-19 pada Usaha Rumah Tangga dan Strategi Bertahan. *Jurnal Penelitian dan Pengembangan Sains dan Humaniora* Vol 5(1), 82-90
- Tri Agro., 2017. Pendapatan dan Alokasi Pengeluaran Rumah Tangga Petani Padi Sawah Lebak di Kabupaten Ogan Ilir. *Jurnal Tri Agro* [online] 2 (2) 47.
- Wan Laura Hardilawati. 2020. Strategi Bertahan UMKM di Tengah Pandemi Covid-19. *Jurnal Akuntansi dan Ekonomika*. 10(1). 89-98.
- Wurangian, Flinsia Debora. 2015. Analisis Pola Konsumsi Mahasiswa Fakultas Ekonomi & Bisnis Universitas Sam Ratulangi Yang Kost Di Kota Manado. *Jurnal Ekonomi dan Bisnis*. 2(2),1-14
- Yeni Lestari, Sri Hartati & Heni Nopianti. 2016. Pemenuhan Kebutuhan Hidup Rumah Tangga Petani Miskin (Studi Kasus pada Petani Penggarap di Dusun II Talang Watas Desa Muara Lenkap Kecamatan Bermani Ilir, Kabupaten Kepahiang). *Jurnal Sosiologi Nusantara* Vol. 2 No. 2