



UNIVERSITAS SRIWIJAYA

LAPORAN PROFESI KEPERAWATAN KOMPREHENSIF

**APLIKASI PIJAT OKSITOSIN TERHADAP PRODUKSI ASI PADA
ASUHAN KEPERAWATAN IBU POST SECTIO CAESARE**

KARYA ILMIAH AKHIR

OLEH:

ELSY JULIANTI, S.Kep

NIM. 04064882124017

**PROGRAM PROFESI NERS
FAKULTAS KEDOKTERAN
UNIVERSITAS SRIWIJAYA**

2022

SURAT PERNYATAAN

Saya yang bertanda tangan di bawah ini:

Nama : Elsy Julianti, S.Kep

NIM : 04064882124017

Dengan sebenarnya menyatakan bahwa karya ilmiah ini saya susun tanpa tindakan plagiarisme sesuai dengan ketentuan yang berlaku di Program Studi Profesi Ners Bagian Keperawatan Universitas Sriwijaya. Jika dikemudian hari ternyata saya melakukan tindakan plagiarisme, saya bertanggung jawab sepenuhnya dan menerima sanksi yang dijatuhkan oleh Universitas Sriwijaya kepada saya.

indralaya, Juni 2022


Elsy Julianti, S.Kep


UNIVERSITAS SRIWIJAYA
FAKULTAS KEDOKTERAN
PROGRAM STUDI PROFESI NERS

LEMBAR PERSETUJUAN KARYA ILMIAH AKHIR

NAMA : ELSY JULIANTI
NIM : 04064882124017
JUDUL: APLIKASI PIJAT OKSITOSIN TERHADAP PRODUKSI ASI PADA
ASUHAN KEPERAWATAN IBU POST SECTIO CAESARE

Indralaya, 4 Juni 2022

Pembimbing
Jum Natosba, S.Kep., Ns., M.Kep., Sp. Kep. Mat.
NIP. 19840720 200812 2 003


(.....)

Mengetahui,


Kepala Bagian Keperawatan
Hikayat, S.Kep.Ns., M.Kep
NIP. 19490129 197602 1 002

Koordinator Program Pofesi Ners


Dhona Andhini, S.Kep.,Ns.M.Kep
NIP.198306082008122002

UNIVERSITAS SRIWIJAYA
FAKULTAS KEDOKTERAN
PROGRAM STUDI PROFESI NERS

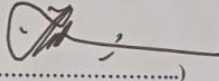
LEMBAR PENGESAHAN

NAMA : ELSY JULIANTI
NIM : 04064882124017
JUDUL: APLIKASI PIJAT OKSITOSIN TERHADAP PRODUKSI ASI PADA
ASUHAN KEPERAWATAN IBU POST SECTIO CAESARE


Laporan akhir keperawatan komprehensif ini telah dipertahankan dihadapan Tim Penguji Laporan akhir keperawatan komprehensif Program Studi Ilmu Keperawatan Fakultas Kedokteran Universitas Sriwijaya dan telah diterima guna memenuhi salah satu syarat memperoleh gelar Ners.

Indralaya, 4 Juni 2022

Pembimbing
Jum Natosba, S.Kep.,Ns.,M.Kep.,Sp.Kep.Mat.
NIP. 198407202008122003


(.....)

Penguji
Nurna Ningsih, S.Kp., M.Kes
NIP. 197307172001122002


(.....)

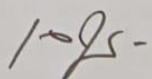
Mengetahui,

Ketua Bagian Keperawatan

Koordinator Program Pofesi Ners



Hikayati, S.Kep.Ns., M.Kep
NIP. 194901291976021002


Dhona Andhini, S.Kep.,Ns.M.Kep
NIP.198306082008122002

HALAMAN PERSEMBAHAN

Dengan segala puji dan syukur kepada Allah SWT dan atas dukungan dan do'a dari orang tercinta, akhirnya karya ilmiah akhir ini dapat diselesaikan dengan baik. Oleh karena itu, dengan rasa bangga dan bahagia saya ucapkan rasa syukur dan terima kasih kepada:

1. Allah SWT karena hanya atas izin dan karunianya maka karya ilmiah akhir ini dapat dibuat dan terselesaikan.
2. Bapak Syamsul Kurnasi,S.Pd dan mamak Salniati,S.Pd yang telah memberikan dukungan moril maupun materil serta do'a yang tiada henti untuk kesuksesan anaknya, karena tiada kata seindah lantunan do'a dan tiada do'a yang paling khusuk selain do'a yang terucap dari orang tua.
3. Saudara perempuan yaitu Elsy Dwi safitri,S.Pd dan saudara laki-laki Marten Pratama,A.Md terimakasih untuk semua do'a dan dukungannya.
4. Dosen pembimbing ibu Jum Natosba,S.Kep.,Ns.,M.Kep.,Sp.,Mat terimakasih telah membimbing dengan sangat baik sampai akhirnya karya tulis ilmiah ini bisa terselesaikan.
5. Parthner kos yunita yang selalu memberikan semangat dan menemani bersama selama menyelesaikan perprofesian ini, semoga kelak kita bisa mencapai kesuksesan.
6. Teman-teman yang tersayang amei dan rizka terimakasih sudah mengisi hari-hari selama profesi dan berbagi suka dan duka insya allah kelak kita akan berbagi kesuksesan dimasa yang akan datang.
7. Teman-teman profesi ners angkatan 2021 terimakasih banyak untuk semua hari-hari yang sudah dilewati bersama semoga kelak kita bisa berkumpul dengan kesuksesan maing-masing.
8. Almamater dan kampus tercinta terimakasih untuk semua ilmu dan pelajaran hidup lebih dan kurang selama 6 tahun ini. Semoga menjadi kampus yang selalu melahirkan generasi terbaik untuk bangsa dan negara.

**“yakinlah akan ada pelangi setelah badai hebat”
-elsy julianti”**

DAFTAR RIWAYAT HIDUP



Nama : Elsy Julianti, S.Kep
Tempat/Tanggal Lahir: Saung Naga, 24 Juli 1998
Agama : Islam
Anak Ke : 3 Dari 3 Bersaudara
Nama Ayah : Sayamsul Kurnaini,S.Pd
Nama Ibu : Salniati,S.Pd
Nama Saudara : 1. Marten Pratama, A.Md
2. Elsy Swi Safitri, S.Pd
No.Hp : 081278415007
Email : elsyjulianti4@gmail.com
Alamat : Saung Naga Kecamatan Kikim Barat Kabupaten Lahat

Riwayat Pendidikan :

1. SD Negeri 1 Kikim barat (2004-2010)
2. SMP Negeri 2 Tebing Tinggi (2010-2013)
3. SMA Negeri 1 Tebing Tinggi (2013-2016)
4. S-1 Program Studi Ilmu Keperawatan Fakultas Kedokteran Universitas Sriwijaya Indaralaya,Ogan Ilir, Sumatera Selatan (2016-2021)
5. Profesi Ners Program Studi Ilmu Keperawatan Fakultas Kedokteran Universitas Sriwijaya (2021-2022)

KATA PENGANTAR

Puji syukur pada Tuhan Yang Maha Esa, karena berkat anugerah-Nya penulis dapat menyelesaikan karya ilmiah akhir yang berjudul **“APLIKASI PIJAT OKSITOSIN TERHADAP PRODUKSI ASI IBU POST SECTIO CAESARE”**.

Penulisan laporan ini dilakukan untuk memenuhi syarat mendapatkan gelar Ners. di Program Studi Profesi Ners Bagian Keperawatan Fakultas Kedokteran Universitas Sriwijaya. Dalam penulisan laporan ini tentunya penulis masih memiliki banyak kekurangan, sehingga penulis mendapatkan banyak bantuan, bimbingan serta saran baik secara tertulis maupun secara lisan. Ucapan terima kasih penulis sampaikan kepada:

1. Ibu Hikayati, S.Kep., Ns., M.Kep. selaku Ketua Bagian Keperawatan FK UNSRI.
2. Ibu Jum Natosba, S.Kep., Ns., M.Kep., Sp. Kep. Mat. sebagai pembimbing Komprehensif yang sudah meluangkan banyak waktu maupun tenaga dan pikiran, untuk mendidik, membimbing, dan mengarahkan penulis untuk menyelesaikan laporan komprehensif ini.
3. Ibu Nurna Ningsih, S.Kp., M.Kes. sebagai penguji Komprehensif yang telah memberikan saran dan masukan dalam proses penyempurnaan Laporan Komprehensif ini.
4. Semua staf dosen PSIK FK UNSRI yang sudah memberikan bantuan berupa waktu, tenaga, serta ilmu pengetahuan dan mendidik penulis selama mengikuti pendidikan.
5. KARU dan CI Klinik Ruang Enim Lt.2 RSUP. Mohammad Hoesin Palembang yang telah memberikan izin serta membantu dalam memberikan fasilitas kepada penulis dalam menyelesaikan karya ilmiah akhir ners ini.
6. Kedua orang tuaku tercinta yang senantiasa mendo'akan dan memberikan dukungan selama penyusunan laporan komprehensif ini
7. Rekan-rekan seperjuangan Program Profesi Ners angkatan 2021 Fakultas Kedokteran Universitas Sriwijaya yang telah kebersamai penulis dalam periode ini.

Semoga karya ilmiah akhir ners ini dapat bermanfaat bagi kita semua.

Palembang, Juni 2022

Penulis

DAFTAR ISI

Halaman Judul	
<u>Surat Pernyataan</u>	ii
<u>Lembar Persetujuan</u>	iii
<u>Lembar Pengesahan</u>	iv
<u>Lembar Persembahan</u>	v
<u>Daftar Riwayat Hidup</u>	vi
<u>Kata Pengantatr</u>	vii
<u>Daftar isi</u>	viii
<u>Daftar Lampiran</u>	ix
<u>Abstrak</u>	x
<u>Abstract</u>	xi
BAB I	ix
PENDAHULUAN.....	1
A.Latar Belakang	1
B.Rumusan Masalah.....	1
C.Tujuan Penulisan	4
D.Mamfaat Penulisan	5
BAB II TINJAUAN PUSTAKA.....	7
A.Konsep <i>Sectio Caesarea</i>	7
1.Definisi.....	7
2.Etiologi.....	7
3.Jenis <i>Sectio Caesarea</i>	8
B.Nifas	8
1.Fase-fase Nifas	8
C.Pijat Oksitosin	15
1.Pengertian Pijat Oksitosin	15
2.Mekanisme Pijat Oksitosin.....	15
3.Mamfaat Pijat Oksitosin.....	16
4.Pelaksanaan Tindakan Pijat Oksitosin	16
BAB III Asuhan Keperawatan Pasien Post Section Caesarea (SC)	18

a. Gambaran Kasus Kelolaan	18
1. Kasus Ny.A	18
A. Pekajian	18
1. Fisiologi.....	18
2. Psikologi.....	19
3. Situasional	19
B. Diagnosa Keperawatan	19
C. Intervensi dan Implementasi.....	19
D. Evaluasi Keperawatam	21
2. Kasus Ny.C	22
A. Pekajian	22
1. Fisiologis	22
2. Psikologis	23
3. Situasional	23
B. Diagnosa Keperawatan	23
C. Intervensi dan Implementasi.....	24
D. Evaluasi Keperawatan	25
3. Kasus Ny. S	27
A. Pengkajian	27
1. Fisiologis	27
2. Psikologis	27
3. Situasional	27
b. Diagnosa Keperawatan.....	27
c. Intervensi dan Implementasi.....	27
d. Evaluasi Keperawatan	27
BAB IV PEMBAHASAN	30
A. Pembahasan Kasus	30
B. Implikasi Keperawatan	35
BAB V Penutup.....	37
A. Kesimpulan.....	37
B. Saran	37
<u>DAFTAR PUSAKA</u>.....	39

DAFTAR LAMPIRAN

Lampiran 1. Foto dokumentasi

Lampiran 2. Leaflet

Lampiran 3. Analisis PICO

Lampiran 4. Asuhan keperawatan lengkap 3 pasien

Lampiran 5. Jurnal pendukung intervensi

UNIVERSITAS SRIWIJAYA
FAKULTAS KEDOKTERAN
PROGRAM STUDI PROFESI NERS

Karya Tulis Ilmiah, Juni 2022
Elsy Julianti, S.Kep

APLIKASI PIJAT OKSITOSIN TERHADAP PRODUKSI ASI PADA ASUHAN
KEPERAWATAN IBU POST SECTIO CAESARE

Ix + 33 + 1 Tabel + 3 Lampiran

ABSTRAK

Salah satu hambatan dalam pemberian ASI pada awal kehidupan seorang bayi adalah karena pengaruh tindakan *Sectio caesarea*. Operasi *Sectio caesarea* mempunyai dampak tersendiri pada ibu antara lain tindakan anestesi, keadaan sepsis yang berat, mobilisasi terganggu, adanya tromboemboli, *Activity Of Dailing Living* (ADL) terganggu inisiasi menyusui dini (IMD) tidak terpenuhi yang mengakibatkan masalah pada proses menyusui serta produksi ASI pada ibu. Melakukan pelaksanaan praktik keperawatan maternitas difokuskan pada asuhan keperawatan secara komprehensif dan menerapkan intervensi pijat oksitosin pada ibu post sectio caesare, di Ruang Enim lantai 2 bagian Kebidanan RSUP dr. Mohammad Hoesin Palembang Tahun 2021. Metode yang digunakan dalam penulisan karya ilmiah merupakan penelitian kualitatif menggunakan pendekatan studi kasus dengan memberikan asuhan keperawatan pada tiga pasien kanker serviks berdasarkan standar keperawatan Indonesia (SDKI, SIKI, dan SLKI). Berdasarkan hasil studi kasus didapatkan bahwa ketiga pasien kelolaan memiliki masalah keperawatan yang sama yaitu menyusui tidak efektif. Intervensi yang diberikan pada studi kasus ini adalah dengan pemberian terapi pijat oksitosin dalam 3 hari berturut-turut selama 15-20 menit dan terjadi peningkatan produksi ASI dan memberikan rasa nyaman. Berdasarkan *evidence based* tindakan keperawatan yang dapat dilakukan pada pasien post sectio caesare dengan masalah menyusui tidak efektif dapat diberikan terapi pijat oksitosin sebagai salah satu intervensi tambahan dalam pemberian asuhan keperawatan. Terapi pijat oksitosin membantu memperlancar produksi ASI dan memberikan rasanaman.

Kata Kunci : ASI, *setio caesare*, pijat oksitosin
Daftar Pustaka: 30 (2011-2022)

Koordinator Program Pofesi Ners



Dhona Adhini, S.Kep.,Ns.M.Kep
NIP.198306082008122002

Pembimbing Komprehensif

Jum Natosba, S.Kep.,Ns.,M.Kep.,Sp.Kep.Mat
NIP.198407202008122003

**SRIWIJAYA UNIVERSITY
MEDICAL FACULTY
NERS PROFESSIONAL STUDY PROGRAM**

Scientific Paper, June 2022
Elsy Julianti, S.Kep

**APLICATION OF OXYTOCINE MASSAGE ON BREAST MILK PRODUCTION IN
POST SECTIO CAESARE MAM NURSING CARE**

Ix + 33 + 1 Tables + 3 Attachments

ABSTRACT

One of the obstacles in breastfeeding at the beginning of a baby's life is due to the influence of Sectio caesarea. Sectio caesarea surgery has its own impact on the mother, including anesthesia, severe sepsis, impaired mobilization, thromboembolism, Activity of Daily Living (ADL) disrupted early breastfeeding initiation (IMD) is not fulfilled which causes problems in the breastfeeding process and milk production in infants. mother. Implementing maternity nursing practice focused on comprehensive nursing care and applying oxytocin massage intervention to post sectio caesarean mothers, in the Enim Room, 2nd floor of the Midwifery section of RSUP dr. Mohammad Hoesin Palembang in 2021. The method used in writing scientific papers is a qualitative research using a case study approach by providing nursing care to three cervical cancer patients based on Indonesian nursing standards (SDKI, SIKI, and SLKI). Based on the results of the case study, it was found that the three patients managed had the same nursing problem, namely ineffective breastfeeding. The intervention given in this case study is by giving oxytocin massage therapy for 3 consecutive days for 15-20 minutes and there is an increase in milk production and provides a sense of comfort. Based on evidence based nursing actions that can be performed on post sectio caesarean patients with ineffective breastfeeding problems, oxytocin massage therapy can be given as an additional intervention in providing nursing care. Oxytocin massage therapy helps facilitate milk production and provides a sense of comfort

Keywords: breast milk, sectio caesare, oxytocinmassage

Bibliography: 30 (2011-2022)

Koordinator Program Pofesi Ners



Dhona Anzhini, S.Kep., Ns., M.Kep
NIP.198306082008122002

Pembimbing Komprehensif

Jum Natosba, S.Kep., Ns., M.Kep., Sp.Kep.Mat
NIP.198407202008122003

viii

BAB I

PENDAHULUAN

A. Latar Belakang

ASI (Air Susu Ibu) merupakan suatu emulsi dalam larutan protein, lactose dan garam-garam organik yang disekresi oleh kedua belah kelenjar payudara ibu, sebagai makanan utama bagi bayi. Pemberian ASI eksklusif yaitu selama 6 bulan pertama kelahiran ASI dapat mencegah kematian pada bayi sebesar 1,3 juta diseluruh dunia setiap tahunnya. Manfaat ASI adalah untuk menjaga ketahanan tubuh pada bayi. (Haryono dan Setia ningsih 2014).

Menurut World Health Organization (WHO) tahun 2018, hanya 44 % dari bayi baru lahir di dunia yang mendapat ASI dalam waktu satu jam pertama sejak lahir. Cakupan pemberian ASI eksklusif di Afrika Tengah sebanyak 25%, Amerika Latin dan Karibia sebanyak 32%, Asia Timur sebanyak 30%, Asia Selatan sebanyak 47%, dan Negara berkembang sebanyak 46%. Secara keseluruhan, kurang dari 40 persen anak di bawah usia enam bulan diberi ASI secara eksklusif (WHO, 2018).

Berdasarkan data Profil Kesehatan Indonesia (2018), secara nasional cakupan bayi mendapatkan ASI eksklusif adalah sebesar 68,74%. Angka tersebut sudah melampaui target Renstra tahun 2018 yaitu 47%. Persentase tertinggi cakupan pemberian ASI eksklusif terdapat pada Provinsi Jawa Barat (90,79%), sedangkan persentase terendah terdapat di Provinsi Gorontalo (30,71%). Sebanyak enam provinsi belum mencapai target Renstra tahun 2018 (Kemenkes, RI, 2019).

Pemberian ASI eksklusif di kota palembang tahun 2020 sebesar 74,6%. Data ini masih di bawah target nasional sebesar 80%. Namun pemerintah terus mengupayakan untuk terus meningkatkan persentase bayi yang mendapatkan ASI eksklusif. Persentase cakupan ASI eksklusif terendah berada di Kab. Ogan Komering Ulu yaitu sebesar 28,59% (Dinkes kota Palembang, 2020)

Begitu pentingnya pemberian ASI kepada bayi tercermin pada rekomendasi *World Health Organization* (WHO) yang menghimbau agar setiap ibu memberikan ASI eksklusif sampai bayi berusia 6 bulan. Menurut pernyataan *United Nation International Children's Emergency Fund* (UNICEF) menyusui sejak hari pertama kehidupan dapat mengurangi resiko kematian bayi lahir hingga 4%. (Zulmuawinah, 2019).

Bayi seharusnya mendapatkan ASI eksklusif selama enam bulan, namun pada sebagian ibu tidak memberikan ASI eksklusif karena alasan ASInya tidak keluar atau hanya keluar sedikit sehingga tidak memenuhi kebutuhan bayinya. Secara umum target pencapaian ASI eksklusif untuk Indonesia mengalami kenaikan yang bermakna, namun pada beberapa keadaan khusus, pemberian ASI Eksklusif tidak berlangsung

secara sempurna dikarenakan adanya hambatan baik oleh karena ibu ataupun bayinya. Salah satu hambatan dalam pemberian ASI pada awal kehidupan seorang bayi adalah karena pengaruh tindakan *Sectio caesarea*. Operasi *Sectio caesarea* mempunyai dampak tersendiri pada ibu antara lain tindakan anestesi, keadaan sepsis yang berat, mobilisasi terganggu, adanya tromboemboli, *Activity Of Dailing Living* (ADL) terganggu inisiasi menyusui dini (IMD) tidak terpenuhi yang mengakibatkan masalah pada proses menyusui serta produksi ASI pada ibu (Purnama, 2013).

Salah satu metode untuk meningkatkan volume ASI pada masa nifas, ibu dapat memberikan terapi pijat bayi dan mendapatkan pijat oksitosin sangat membantu ibu dalam meningkatkan produksi ASI (Kumala, 2017).

Menurut (Sukarni, 2013), pijat oksitosin merupakan pijat disepanjang tulang belakang (vertebre) sampai tulang costae kelima atau keenam. Pijat ini berfungsi untuk meningkatkan oksitosin yang dapat menenangkan ibu, sehingga ASI pun keluar dengan sendirinya dan salah satu terapi yang efektif untuk mengurangi ketidaknyamanan fisik serta memperbaiki mood. Melalui pemijatan pada tulang belakang, neurotransmitter akan merangsang medulla oblongata langsung mengirim pesan ke hipotalamus untuk mengeluarkan oksitosin. Oksitosin menyebabkan otot-otot halus disekitar kelenjar payudara mengkerut sehingga ASI keluar. Dengan pijat oksitosin ini juga akan merileksasi ketegangan dan menghilangkan stres. Pijat oksitosin efektif dilakukan 2 kali sehari pada hari pertama dan kedua post partum, karena pada kedua hari tersebut ASI belum terproduksi cukup banyak.

Untuk memperlancar produksi ASI dapat dilakukan dengan merangsang refleks oksitosinnya itu dengan pijat oksitosin. Pijat oksitosin atau pemijatan pada tulang belakang adalah pemijatan pada sepanjang tulang belakang (vertebra) dan merupakan usaha untuk merangsang hormon oksitosin setelah melahirkan. (Mardiyaningsih, 2016)

Berdasarkan hasil penelitian oleh Melati dan Yulda (2022) didapatkan hasil nilai p-value sebesar $0.000 < 0.05$ maka diambil keputusan H_0 ditolak dan H_a diterima, sehingga dapat disimpulkan terdapat pengaruh teknik pijat oksitosin terhadap produksi ASI pada ibu nifas.

Berdasarkan latar belakang diatas, maka penulis tertarik untuk mengidentifikasi menjadi sebuah Karya Tulis Ilmiah dengan menerapkan asuhan keperawatan pada ibu sectio caesare untuk membantu memperlancar pengeluaran ASI dengan metode pijat oksitosin di RSUP DR.Mohammad Hoesin Palembang.

B. Rumusan Masalah

ASI (Air Susu Ibu) merupakan suatu emulsi dalam larutan protein, lactose dan garam-garam organik yang disekresi oleh kedua belah kelenjar payudara ibu, sebagai makanan utama bagi bayi. Proses pengeluaran ASI pada ibu berbeda-beda ada yang keluar sedikit di hari pertama ada yang keluar lancar bahkan ada yang tidak sama sekali keluar . Untuk membantu proses pengeluaran ASI perlu dilakukan berbagai cara salah satunya dengan cara pijat oksitosin. Berdasarkan fenomena di atas penulis tertarik untuk melakukan intervensi pijat oksitosin pada ibu post sectio caesare.

C. Tujuan Penulisan

1. Tujuan umum

Melakukan pelaksanaan praktik keperawatan maternitas difokuskan pada asuhan keperawatan secara komprehensif dan menerapkan intervensi pijat oksitosin pada ibu post sectio caesare, di Ruang Enim lantai 2 bagian Kebidanan RSUP dr. Mohammad Hoesin Palembang Tahun 2021.

2. Tujuan Khusus

- a. Memberikan gambaran pengkajian keperawatan asuhan keperawatan pada pasien ibu post sectio caesare di Ruang Enim lantai 2 Kebidanan RSUP dr. Mohammad Hoesin Palembang Tahun 2021
- b. Memberikan gambaran diagnosis keperawatan asuhan keperawatan pada pasien ibu post sectio caesare di Ruang Enim lantai 2 Kebidanan RSUP dr. Mohammad Hoesin Palembang Tahun 2021
- c. Memberikan gambaran intervensi keperawatan asuhan keperawatan pada pasien ibu post sectio caesare di Ruang Enim lantai 2 Kebidanan RSUP dr. Mohammad Hoesin Palembang Tahun 2021
- d. Memberikan gambaran tindakan asuhan keperawatan pada pasien ibu post sectio caesare di Ruang Enim lantai 2 Kebidanan RSUP dr. Mohammad Hoesin Palembang Tahun 2021
- e. Memberikan gambaran evaluasi keperawatan asuhan keperawatan pada pasien ibu post sectio caesare di Ruang Enim lantai 2 Kebidanan RSUP dr. Mohammad Hoesin Palembang Tahun 2021

D. Manfaat penulisan

1. Bagi pasien

Dapat memberikan informasi kepada pasien dan keluarga tentang pijat oksitosin untuk memperlancar produksi ASI

2. Bagi mahasiswa keperawatan

Dapat meningkatkan pengetahuan pembaca dalam mengetahui pelaksanaan asuhan keperawatan pada ibu post partum. Laporan keperawatan komprehensif ini juga dapat menjadi suatu pengetahuan baru, memberikan pengalaman dan menambah wawasan mengenai pelaksanaan asuhan keperawatan pada ibu post sectio caesare

3. Bagi profesi keperawatan

Menjadi ilmu pengetahuan bagi perawat untuk memberikan asuhan keperawatan pada ibu post sectio caesare untuk memperlancar ASI dengan metode pijat oksitosin

4. Bagi institusi pendidikan

Karya ilmiah ini dapat menjadi pertimbangan dan bahan bacaan untuk pelajaran keperawatan maternitas terutama pada ibu post sectio caesar untuk memperlancar produksi ASI.

E. Metode penelitian

Metode yang digunakan dalam penulisan karya ilmiah merupakan penelitian kualitatif menggunakan pendekatan studi kasus, terdiri dari tahapan pelaksanaan dengan kriteria pasien:

1. Penerapan asuhan keperawatan pada tiga pasien post sectio caesar dengan masalah keperawatan menyusui tidak efektif

2. Langkah pelaksanaan studi kasus:

a. Analisis teori melalui studi literatur guna memahami dengan baik dan tepat mengenai permasalahan menyusui tidak efektif dan kemungkinan asuhan keperawatan yang diberikan.

b. Menyusun format asuhan keperawatan yang terdiri dari format pengkajian, diagnosis keperawatan, hingga format evaluasi sesuai dengan konsep permasalahan kanker serviks. Format pengkajian disusun berdasarkan ketentuan stase maternitas,

diagnosis keperawatan mengacu pada 3S (SDKI, SIKI dan SLKI), rencana intervensi hingga evaluasi mengacu pada literatur serta *evidence base practice* (EBP).

c. Melakukan aplikasi asuhan keperawatan pada 3 pasien post partum sectio caesar selama tiga hari.

d. Melakukan analisis keefektifan aplikasi asuhan keperawatan pada pasien post sectio caesar .

DAFTAR PUSTAKA

- Albertina M, Melly Dan Shoufiah R (2015). *Hubungan Pijat Oksitosin Dengan Kelancaran Produksi ASI Pada Ibu Post Partum Sectio Caesarea Hari Ke 2-3*. Journal Husada Mahakam 9 (2):452-521.
- Ayu Ulfah Nur Lubis , Nikmah Choiriah Parinduri. (2021). *Hubungan Pijat Oksitosin Dan Perawatan Payudara Masa Antenatal Dengan Kecepatan Sekresi Asi Postpartum Di Klinik Bidan Novi*. Jurnal Bidan Komunitas, Vol. 4 No. 3 Hal. 108-116.
- Dewi, Uke Maharani, (2016). *Faktor Yang Mempengaruhi Praktik Menyusui Pada Ibu Post Sectio Caesarea Di Rsi A. Yani Surabaya*. Jurnal Ilmiah Kesehatan, Vol. 9, No. 1: 43-47.
- Dinkes kota palembang. (2020). *Profil Kesehatan Kota Palembang 2020*. Palembang:Dinkes Kota Palembang
- Etri Yanti. (2021). *Pengaruh Pijat Oksitosin Terhadap Pengeluaran Air Susu Ibu (Asi) Pada Ibu Post Sectio Caesaria*. Journal of Nursing and Health (JNH) Volume 6 Nomer 2 Tahun 2021 Halaman : 95-103
- Haryono R, Setia Ningsih S, (2014). *Maafaat asi eksklusif untuk buah hati anda*. Yogyakarta: Gosyen Publising
- Ika M , Prastiwi P, Ari Wulandari (2022). *Pengaruh Pijat Oksitosin Terhadap Produksi Asi Pada Ibu Post Partum*. Jurnal keperawatan, Volume 14 Nomor 1, Maret 2022
- Indri Erwhani¹, Sufiana, Hidayah , Sri Ariyanti. (2022) *Pengaruh pijat Oksitosin Terhadap Produksi Asi Pada Ibu Pekerja Di Wilayah Kerja Puskesmas Sungai Raya Dalam Kabupaten Kubu Raya*. Jurnal Indragiri Penelitian Multidisiplin Vol. 2, No. 1, Januari 2022
- Irnawati¹, Lili Purnama Sari. (2022). *Perbedaan Efektivitas Perawatan Payudara dan Pijat Oksitosin terhadap Kelancaran Pengeluaran ASI pada Ibu Postpartum*. Jurnal Ilmiah Kesehatan, Vol. 4, No. 1, April 2022
- Kementrian kesehatan RI. (2019). *Profil kesehatan indonesia tahun 2019*.jakarta: kemenks RI
- Kumulasari, I. (2017). *Perawatan Antenatal, Intranatal, Posnatal Bayi Baru Lahir Dan Kotrasepsi*. Jakarta: EGC
- Marliandiani, dan Nyna, (2015). *Buku Ajar Asuhan Kebidanan pada Masa Nifas dan Menyusui*.Jakarta: Salemba Medika.
- Melati Julizar, Yulda Nazira Fonna.(2022). *Pengaruh Pijat Oksitosin Terhadap Produksi Asi Pada Ibu Nifas Di Praktik Mandiri Bidan (Pmb) Ida Iriani, S.Si.T Kecamatan Tanah Jambo Aye Kabupaten Aceh Utara*. Getsempena Health Science Journal Volume 1, Number 1, 2022 pp. 36-43
- Nurkhasanah. (2011). *Pengertian Menyusui Ibu dan Anak*. Surabaya: Penerbit Buku Maternal
- Nurkhasanah, (2011). *ASI atau Susu formula*. Jakarta : Flash Book.
- Onah, S., Ignatius, D., Osuorah, C., Ebenebe, J., & Ezechukwu, C. (2014). Infant feeding practices and

- maternal socio-demographic factors that influence practice of exclusive breastfeeding among mothers in Nnewi South-East Nigeria: a cross-sectional and analytical study. *International Breastfeeding Journal*, 9(6), 1–10.
- Perinasia. (2003). *Manajemen Laktasi Menuju Persalinan Aman dan Bayi Baru Lahir Sehat*. Jakarta : 2nd ed.
- PPNI. (2019). *Standar Diagnosis Keperawatan Indonesia (SDKI)*. Jakarta
- PPNI. (2019). *Standar Intervensi Keperawatan Indonesia (SIKI)*. Jakarta Sukarni, dkk. 2013. *Buku Ajar Keperawatan Maternitas*. Yogyakarta:Nuha Medika
- PPNI. (2019). *Standar luaran Keperawatan Indonesia (SIKI)*. Jakarta
- Sukarni, dkk. (2013). *Buku Ajar Keperawatan Maternitas*. Yoykarta:Nuha Medika
- Prasasti Noviyana, dkk. (2022). *Efektifitas Pijat Oksitosin dalam Pengeluaran ASI*. *Jurnal Ilmu Keperawatan Maternitas*, Vol 5 No 1, May 2022
- Reeder, j. Sharon. Dkk. (2014). *Keperawatan Maternitas Kesehatan Wanita, Bayi Dan Keluarga, Volume 2*. Jakarta:EGC
- Sari.A. dkk. (2015). *Asuhan Kebidanan Pada Kehamilan*. Bogor in media
- Sarwono. (2005). *Ilmu kebidanan*. Edisi IV. Jakarta: P.T Bima Pustaka
- Susianti, Arifa Usman. (2019). *Pengaruh Pijat Oksitosin terhadap Produksi ASI pada Ibu Post Sectio Cesarea*. *Jurnal bidan Cerdas*. Vol. 2 No. 1: Desember 2019
- Wahyuningsih, E., & Rohmawati, W. (2019). *Efektifitas Pijat Endorphin Dan Pijat Breast Care Terhadap Kelancara ASI Pada Ibu Nifas Di RSUD Muhammadiyah Delanggu*. *Involusi Jurnal Ilmu Kebidanan*, 9 (17)
- Wahyuningsih, Ika. (2019). *Asuhan Keperawatan Pada Ibu Post Partum Primipara Dengan Masalah Keperawatan Ketidakefektifan Pemberian ASI*. Karya Tulis Ilmiah tidak diterbitkan. Ponorogo : Progam Studi DIII Keperawatan Universitas Muhammadiyah Ponorogo.
- Widiarti, Putri, Sari. (2012). *Hubungan tingkat pengetahuan suami tentang pemberian ASI terhadap motivasi ibu dalam menyusui di kelurahan kemiri muka kota depok* .Skripsi. Universitas Indonesia.
- World health organization (who). (2018). *Who. Unicef.Unfpa, the word bank. Trends in maternal mortality: geneva: worldhealth organization*
- Yeni Eliyanti, Ema Herawati. (2019). *Pengaruh Pijat Oksitosin Terhadap Produksi Asi Pada Pasien Post Sectio Secaria Di Rs Rafflesia Bengkulu*. *Jurnal Sains Kesehatan* Vol. 26 No. 2 Agustus 2019