

**ANALISIS STRUKTUR EKONOMI, KETERKAITAN ANTAR SEKTOR
DAN SEKTOR UNGGULAN ANTAR PROVINSI DI PULAU SUMATERA
(PENDEKATAN INTERREGIONAL INPUT-OUTPUT INDONESIA 2021)**



Proposal Skripsi Oleh:

MUHAMMAD RIZA

01021281722057

Ekonomi Pembangunan

Diajukan Sebagai Salah Satu Syarat untuk Meraih Gelar Sarjana Ekonomi

KEMENTERIAN PENDIDIKAN, KEBUDAYAAN, RISET, DAN TEKNOLOGI

UNIVERSITAS SRIWIJAYA

FAKULTAS EKONOMI

2022

**KEMENTERIAN KEMENTERIAN RISET, TEKNOLOGI, DAN
PENDIDIKAN TINGGI
UNIVERSITAS SRIWIJAYA
FAKULTAS EKONOMI
INDRALAYA**

LEMBAR PERSETUJUAN UJIAN KOMPREHENSIF

**ANALISIS STRUKTUR EKONOMI, KETERKAITAN ANTAR SEKTOR DAN
SEKTOR UNGGULAN ANTAR PROVINSI DI PULAU SUMATERA
(PENDEKATAN INTERREGIONAL INPUT-OUTPUT INDONESIA 2021)**

Disusun Oleh:


Nama : Muhammad Riza
Fakultas : Ekonomi
Jurusan : Ekonomi Pembangunan
Bidang Kajian/Konsentrasi : Ekonomi Regional

Disetujui untuk digunakan dalam ujian komprehensif


TANGGAL PERSETUJUAN

DOSEN PEMBIMBING

Tanggal : 18 Juli 2022


Ketua : Dr. Yunisvita, S.E., M.Si
NIP. 197006292008012009

Tanggal : 2 - Juli - 2022


Anggota : Mardalena, S.E., M.Si
NIP. 197804212014092004

LEMBAR PERSETUJUAN SKRIPSI

ANALISIS STRUKTUR EKONOMI, KETERKAITAN ANTAR SEKTOR DAN SEKTOR UNGGULAN ANTAR PROVINSI DI PULAU SUMATERA (PENDEKATAN INTERREGIONAL INPUT-OUTPUT INDONESIA 2021)

Disusun Oleh:

Nama : Muhammad Riza
Nim : 01021281722057
Fakultas : Ekonomi
Jurusan : Ekonomi Pembangunan
Bidang Kajian/Konsentrasi : Ekonomi Regional

Telah diuji dalam ujian komprehensif pada tanggal 2 Agustus 2022 dan telah memenuhi syarat untuk diterima

Panitia Ujian Komprehensif
Indralaya, 2 Agustus 2022

Ketua

Dr. Yunisvita S.E., M.Si
NIP. 197006292008012009

Anggota

Mardalena S.E., M.Si
NIP. 197804212014092004

Anggota

Feny Marissa, S.E., M.Si
NIP. 199004072018032001

Mengetahui,

Ketua Jurusan Ekonomi Pembangunan

Dr. Mukhlis, S.E., M.Si
NIP. 197304062010121001

ASLI

JUR. EK. PEMBANGUNAN 19-9-2022
FAKULTAS EKONOMI UNSRI

SURAT PERNYATAAN INTEGRITAS KARYA ILMIAH

Yang bertanda tangan di bawah ini:

Nama : Muhammad Riza

NIM : 01021281722057

Jurusan : Ekonomi Pembangunan

Bidang Kajian Konsentrasi : Ekonomi Regional

Fakultas : Ekonomi

Menyatakan dengan sesungguhnya bahwa skripsi berjudul:

Analisis Struktur Ekonomi, Keterkaitan Antar Sektor dan Sektor Unggulan Antar Provinsi di Pulau Sumatera (Pendekatan Interregional Input-Output Indonesia 2021).

Pembimbing : Dr. Yunisvitas, S.E., M.Si

Anggota : Mardalena, S.E., M.Si


Tanggal Ujian : 2 Agustus 2022

Adalah benar hasil karya sendiri. Dalam skripsi ini tidak ada kutipan hasil karya orang lain yang tidak disebutkan sumbernya.

Dengan pernyataan ini saya buat dengan sebenarnya dan apabila pernyataan saya ini tidak benar dikemudian hari, saya bersedia dicabut predikat kelulusan dari gelar kesarjanaan.

Palembang, 17 September 2022

Pembuat Pernyataan

A 1000 Rupiah postage stamp with a signature over it. The stamp features the Garuda Pancasila emblem and the text 'REPUBLIK INDONESIA', '1000', 'TEL. 20', 'METERAI TEMPEL', and 'K33528AJX950088017'.

Muhammad Riza

NIM 01021281722057

ASLI


JUR. EK. PEMBANGUNAN 19-9-2022
FAKULTAS EKONOMI UNSRI

KATA PENGANTAR

Puji syukur kehadirat Allah SWT atas rahmat dan karunia-Nya yang dibeikan sehingga penulis dapat menyelesaikan skripsi yang berjudul “Analisis Struktur Ekonomi, Keterkaitan Antar Sektor dan Sektor Unggulan Antar Provinsi di Pulau Sumatera (Pendekatan Interregional Input-Output Indonesia 2021)” sebagai syarat untuk meraih gelar Sarjana Ekonomi Strata (S-1) Jurusan Ekonomi Pembangunan, Fakultas Ekonomi, Universitas Sriwijaya.

Skripsi ini membahas mengenai struktur ekonomi, keterkaitan antar sektor dan sektor unggulan antar provinsi di Pulau Sumatera. Selama penelitian dan penyusunan skripsi ini tidak luput dari berbagai kendala dan hambatan. Akan tetapi, berkat dukungan, bimbingan, bantuan, dan saran yang tidak ternilai harganya dari berbagai pihak sehingga penulis dapat menyelesaikan skripsi ini. Penulis menyadari bahwa penyusunan skripsi ini masih belum sempurna. Dengan demikian, penulis mengharapkan saran dan kritik yang sifatnya membangun untuk perbaikan di masa yang akan datang. Penulis juga mengharapkan agar skripsi ini dapat bermanfaat bagi yang membacanya.

Palembang, 17 September 2022



Muhammad Riza

NIM. 01021281722057

MOTTO DAN PERSEMBAHAN

**“MEMBERIKAN JEJAK KEBERMANFAATAN DI SETIAP LANGKAH
PERJALANAN HIDUP”**

Skripsi ini dipersembahkan untuk:

- ❖ Allah SWT
- ❖ Ayah dan Bunda
- ❖ Rheynd Cahayani Humairoh
Putri
- ❖ Teman Seperjuangan S1
Ekonomi Pembangunan 2017
- ❖ Almamater

UCAPAN TERIMA KASIH

Selama penelitian dan penyusunan skripsi ini, penulis tidak luput dari berbagai kendala. Kendala tersebut dapat diatasi berkat bantuan, bimbingan, dan dukungan dari berbagai pihak. Penulis ingin menyampaikan rasa terima kasih kepada :

1. Allah SWT. Atas segala limpahan rahmat, berkah serta inayah-Nya yang telah memberikan kemudahan dan kekuatan kepada penulis dalam menyelesaikan skripsi ini.
2. Kedua orang tua dan seluruh anggota keluarga. Karna berkat do'a dan bantuan mereka baik berupa moril dan materil penulis mampu menyelesaikan masa studi dan skripsi ini dengan baik dan lancar.
3. Ibu Dr. Yunisvita, S.E., M.Si dan Ibu Mardalena, S.E., M.Si selaku dosen pembimbing yang telah mengorbankan waktu, tenaga dan pikiran untuk membimbing serta memberikan saran dalam menyelesaikan skripsi ini.
4. Ibu Feny Marissa S.E., M.S.E selaku dosen penguji yang telah membantu memberikan masukan dan saran.
5. Bapak Dr. Mukhlis, S.E., M.Si selaku ketua Jurusan Ekonomi Pembangunan Fakultas Ekonomi Universitas Sriwijaya.
6. Abdul Hakim Aljariri, M. Doni Tri Utomo, Tegar Kuswira Putra, Rheynd Cahayani Humairoh Putri, Muhammad Faisal selaku sahabat saya yang telah bersedia direpotkan dan membantu saya dalam menyelesaikan skripsi yang saya buat ini.

7. Rekan – rekan seperjuangan BEM KM FE UNSRI Kabinet Candradimuka yang sudah memberikan support moril selama saya mengerjakan skripsi yang saya buat ini.
8. Keluarga Komisariat HMI UNSRIPAL yang telah memberikan semangat selama saya mengerjakan skripsi ini.

Palembang, 17 September 2022

A handwritten signature in black ink, appearing to be 'Muhammad Riza', written in a cursive style.

Muhammad Riza

NIM. 01021281722057

ABSTRAK

Analisis Struktur Ekonomi, Keterkaitan Antar Sektor dan Sektor Unggulan Antar Provinsi di Pulau Sumatera (Pendekatan Interregional Input-Output Indonesia 2021)

Oleh:

Muhammad Riza; Yunisvita; Mardalena

Penelitian ini dilatarbelakangi dengan fenomena perbedaan output dan input terhadap kontribusi perekonomian antar provinsi di Indonesia yang dimana kontribusi terbesar terdapat di pulau Jawa yang menjadi kontributor utama dalam perekonomian, karena memiliki jumlah penduduk yang padat serta kegiatan perekonomian yang hampir 60 persen berada di pulau Jawa, akan tetapi pulau Jawa sendiri paling banyak menggunakan output pulau Sumatera. Tujuan dari penelitian ini adalah untuk mengkaji keterkaitan antar sektornya, sektor unggulan dan struktur ekonomi dengan menggunakan analisis forward linkage dan backward linkage yang didasarkan pada Tabel Interregional Input - Output Indonesia Transaksi Domestik Atas Dasar Harga Produsen menurut 34 Provinsi dan 17 Lapangan Usaha tahun 2016 yang dipublikasikan pada tahun 2021. Penelitian yang dilakukan termasuk pada rumpun Ekonomi dan Sosial Humaniora. Hasil penelitian ini menunjukkan bahwasannya kinerja perekonomian di Sumatera didominasi oleh sektor tersier dan sekunder, kemudian sektor yang paling sering menjadi sektor unggulan adalah sektor pengadaan listrik dan gas serta sektor industry pengolahan.


Kata Kunci: *Keterkaitan Antar Sektor, Sektor Unggulan, Struktur Ekonomi, Backward dan Forward Linkage, IRIO.*

Ketua



Dr. Yunisvita, S.E., M.Si
NIP. 197006292008012009

Anggota



Mardalena, S.E., M.Si
NIP. 197804212014092004

Mengetahui,
Ketua Jurusan Ekonomi Pembangunan



Dr. Mukhlis, S.E., M.Si
NIP. 197304062010121001

ABSTRACT

Analysis of Economic Structure, Inter-Sector Linkages and Leading Sectors Between Provinces on Sumatra Island (Indonesian Interregional Input-Output Approach 2021)

By:

Muhammad Riza; Yunisvita; Mardalena

This research is motivated by the phenomenon of differences in output and input to the contribution of the economy between provinces in Indonesia, where the largest contribution is on the island of Java which is the main contributor to the economy, because it has a dense population and almost 60 percent of economic activities are on the island of Java. but the island of Java itself uses the most output from the island of Sumatra. The purpose of this study is to examine the inter-sectoral linkages, leading sectors and economic structure using forward linkage and backward linkage analysis based on the Indonesian Interregional Input - Output Table of Domestic Transactions on the Basis of Producer Prices by 34 Provinces and 17 Business Fields in 2016 published in 2021. The research conducted belongs to the Economic and Social Humanities family. The results of this study indicate that the economic performance in Sumatra is dominated by the tertiary and secondary sectors, then the sector that most often becomes the leading sector is the electricity and gas procurement sector and the manufacturing sector.


Keywords: Inter-Sector Linkage, Leading Sector, Economic Structure, Backward and Forward Linkage, IRIO.

Ketua




Dr. Yunisvita, S.E., M.Si
NIP. 197006292008012009

Anggota



Mardalena, S.E., M.Si
NIP. 197804212014092004

Mengetahui,
Ketua Jurusan Ekonomi Pembangunan



Dr. Mukhlis, S.E., M.Si
NIP. 197304062010121001

DAFTAR RIWAYAT HIDUP



Nama : Muhammad Riza

NIM : 01021281722057

Tempat/Tanggal Lahir: Jakarta, 18 Januari 2000

Alamat: Jln. Jendral Bambang Utoyo Lrg. Bugis,

Kec. Ilir Timur II Kel. 3 Ilir, Kota Palembang

No. *Handphone* : +62 812 7942 0980

Agama : Islam

Jenis Kelamin : Laki-Laki

Status : Belum Menikah

Tinggi Badan : 168

Berat Badan : 63 kg

Email : mrizahs@gmail.com

Riwayat Pendidikan

- 2005-2011 : SD Negri 58 Palembang
- 2011-2014 : SMP Negri 4 Palembang
- 2014-2017 : SMA YPI Tunas Bangsa Palembang
- 2017-2022 : Jurusan Ekonomi Pembangunan, Fakultas Ekonomi, Universitas Sriwijaya.

Pengalaman Organisasi

- Staff Ahli BEM KM UNSRI 2017-2018
- Staff Muda BEM KM FE UNSRI 2017-2018
- Staff Ahli BEM KM UNSRI 2018-2019
- Staff Ahli BEM KM FE UNSRI 2018-2019
- Staff Wakil Ketua IMEPA FE UNSRI 2018-2019
- Wakil Gubernur Mahasiswa BEM KM FE UNSRI 2019-2020
- Wakil Sekretaris Umum HMI Cabang Palembang 2021-2022

DAFTAR ISI

LEMBAR PERSETUJUAN SKRIPSI	iii
UCAPAN TERIMA KASIH	vii
ABSTRAK	ix
ABSTRACT	x
DAFTAR RIWAYAT HIDUP	xi
BAB I	14
1.1. Latar Belakang	14
1.2. Rumusan Masalah	17
1.3. Tujuan Penelitian	18
1.4. Manfaat Penelitian	18
DAFTAR PUSTAKA	19

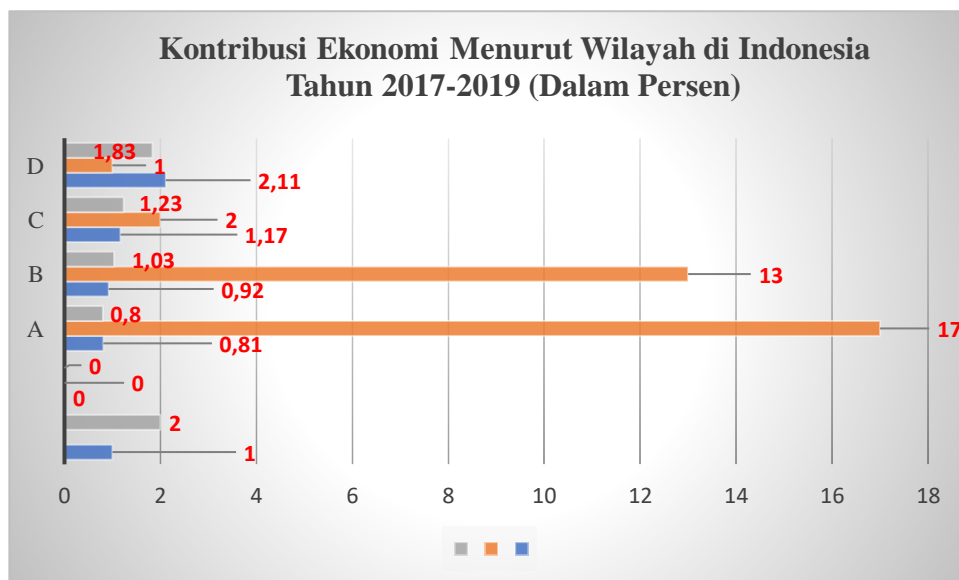
BAB I

PENDAHULUAN

1.1. Latar Belakang

Sumatera adalah pulau yang terletak di bagian barat Indonesia dengan jumlah sepuluh provinsi yaitu Aceh, Bengkulu, Jambi, Kepulauan Bangka Belitung, Kepulauan Riau, Lampung, Riau, Sumatera Barat, Sumatera Selatan dan Sumatera Barat. Wilayah Sumatera menjadi kontributor terbesar kedua dalam perekonomian di Indonesia dengan angka kontribusi sebesar 21 persen yang terbentuk dan dipengaruhi oleh kondisi perekonomian provinsi-provinsi yang ada (BPS, 2021).

Gambar 1.1. Kontribusi Ekonomi Menurut Wilayah di Indonesia Berdasarkan Produk Domestik Regional Bruto Atas Dasar Harga Konstan (Dalam persen) Tahun 2017-2019



Sumber: Laporan Perekonomian Indonesia 2019

Pada Gambar 1.1 dapat dilihat bahwasannya kontribusi ekonomi didominasi oleh Wilayah Jawa dan Wilayah Sumatera yang jika ditotalkan sudah bisa mencapai 80 persen total kontribusi di tiap tahunnya. Jawa masih memegang separuh lebih kontribusi ekonomi nasional dikarenakan aktivitas ekonomi masih berpusat di Jawa (Laporan Perekonomian, BPS 2018). Dilansir dari BPS 2021 bahwasannya tiga

provinsi penyumbang terbesar di Wilayah Jawa adalah DKI Jakarta (16,5%), Jawa Timur (14,7%), dan Jawa Barat (14,3%). Jika dilihat struktur perekonomian Wilayah Jawa dari peranan sektornya, Wilayah Jawa masih menjadi penyumbang terbesar di sektor sekunder (sektor industri, listrik, gas, dan air bersih serta konstruksi) dan sektor tersier (sektor perdagangan, pengangkutan keuangan, dan jasa-jasa), akan tetapi sektor sekunder Wilayah Jawa yang menjadi unggulan masih memiliki keterkaitan yang erat jika dilihat dari transaksi antar sektor yang terjadi antara Wilayah Jawa dan Wilayah Sumatera pada tabel 1.1 di bawah maka dapat dilihat Wilayah Jawa lebih banyak menggunakan Input dari Wilayah Sumatera untuk menghasilkan output yang nantinya sebagai penghitung kontribusi perekonomian nasional.

Tabel 1.1. Interregional Input-Output Sumatera dan Jawa Tahun 2021 Atas Harga Produsen (dalam triliun rupiah)

Provinsi	Deskripsi	Sumatera						Jawa					
		P	%	S	%	T	%	P	%	S	%	T	%
Sumatera	Primer	76	3,7	445,4	3,6	26,4	4,8	5,6	7,1	114,1	12,1	3,7	0,5
	Sekunder	52	2,5	448,3	3,6	159,5	29,1	2,9	3,7	49,3	5,2	46,4	5,7
	Tersier	53	2,5	218,1	1,8	262,1	47,9	0,2	0,3	2,5	0,3	4,8	0,6
Jawa	Primer	2	1	8,6	1	1,2	0,2	50,5	64,8	446,4	47,5	79,9	9,9
	Sekunder	18	9	103,3	8	66,5	12,1	2,9	3,7	49,3	5,2	46,4	5,7
	Tersier	7	4	14,6	1	31,8	5,8	15,8	20,3	277,8	29,6	627,5	77,6
Total Input Sektor		208,7		1.238,3		547,5		77,9		939,3		808,6	

Sumber: Tabel Inter Regional Input-Output Indonesia 2021, BPS 2021

Output seluruh sektor di Wilayah Sumatera digunakan untuk input di Wilayah Jawa sebesar Rp253.253.330.470.872 atau sebesar 41,4 persen dari output yang dihasilkan oleh Wilayah Sumatera, dimana penggunaan output terbesar dari Wilayah Sumatera yang digunakan sebagai input di Wilayah Jawa berada di sektor

sekunder dengan nilai sebesar Rp103.318.542.684.848 atau sebesar 8 persen dari output yang dihasilkan Wilayah Sumatera. Sedangkan Wilayah Sumatera menggunakan output dari Wilayah Jawa untuk digunakan sebagai input hanya sebesar Rp229.313.151.044.028 atau sebesar 35,6 persen dari output yang dihasilkan oleh Wilayah Jawa, dimana output Wilayah Jawa yang paling banyak digunakan oleh Wilayah Sumatera adalah output sektor sekunder yang digunakan sebagai input primer dari Wilayah Sumatera sebesar Rp114.071.310.395.730 atau sebesar 12,1 persen dari output sektor sekunder yang dihasilkan oleh Wilayah Jawa. Hal ini memperlihatkan bahwa Wilayah Jawa yang menjadi kontributor utama dalam perkembangan perekonomian nasional memiliki keterkaitan input yang cukup besar dalam interaksi ekonominya dengan Wilayah Sumatera.

Dalam hal itu kemampuan sebuah sektor dalam menghasilkan output menjadi pengaruh terhadap sektor lainnya, hal ini dapat dilihat dalam Junari (2020) dimana penelitiannya menjelaskan bahwa sektor industri pengolahan tembakau dan sektor industri makanan dalam keterkaitannya dengan sektor lain baik ke depan maupun ke belakang menjadi kontributor dalam pembentukan output, nilai tambah dan penyerapan tenaga kerja di Provinsi Jawa Timur. Kondisi ini didukung oleh faktor ketersediaan dan pemanfaatan bahan baku lokal yang mendukung pengembangan kedua sektor ini.

Menurut Lestari (2019) dalam penelitiannya menggunakan pendekatan Input-Output di Provinsi Jawa Timur belum terjadi pegeseran struktur ekonomi secara signifikan. Akan tetapi, terdapat perubahan kontribusi terhadap peningkatan sektor tersier, walaupun hingga saat ini perekonomian Provinsi Jawa Timur masih didominasi oleh sektor sekunder. Secara keseluruhan sektor unggulan Provinsi Jawa Timur dimiliki oleh sektor manufaktur, meskipun ada sektor potensial lainnya sebagai sektor unggulan.

Struktur ekonomi yang identik belum tentu memiliki tingkat pengaruh yang sama pada masing – masing sektornya. Dimana Xei (2017) pada penelitiannya menjelaskan bahwa interaksi ekonomi sektor industri antara tiga provinsi di China Timur Laut menggunakan Multiregional Input-Output menunjukkan bahwa struktur ekonomi ketiga provinsi cenderung identik. Walaupun memiliki struktur ekonomi yang identik, akan tetapi terdapat perbedaan koefisien pengaruh dimana industri manufaktur tradisional merupakan sektor dengan koefisien pengaruh yang tinggi sedangkan jenis industri jasa baru, seperti industri keuangan, jasa komputer dan industri perangkat lunak, memiliki koefisien pengaruh yang rendah.

Interaksi sosial-ekonomi antarwilayah (*spatial interaction*) merupakan variabel yang sangat penting dalam analisis ekonomi daerah. Interaksi antarwilayah (*interregional*) ini dapat terjadi dalam empat bentuk, yaitu (1) perdagangan antar daerah; (2) perpindahan tenaga kerja atau migrasi; (3) lalu lintas modal (mobilitas investasi); dan (4) distribusi teknologi dan inovasi antarwilayah (*spatial distribution of technology and innovation*). Empat bentuk interaksi di atas akan mempengaruhi pertumbuhan ekonomi wilayah serta formulasi kebijakan masing-masing wilayah (Sjafrizal:2018).

Perbedaan pola interaksi antar wilayah menyebabkan perbedaan struktur ekonominya dan kemampuan sebuah sektor dalam menghasilkan outputnya dapat mempengaruhi sektor lainnya. Oleh karena itu peneliti akan menganalisis keterkaitan antar sektor ekonomi, sektor unggulan dan struktur ekonomi sektoral antar provinsi di Pulau Sumatera dengan menggunakan pendekatan Interregional Input-Output Indonesia tahun 2021.

1.2. Rumusan Masalah

Permasalahan yang akan dipecahkan dalam penelitian ini adalah:

1. Bagaimanakah struktur ekonomi antar provinsi di Pulau Sumatera?

2. Bagaimanakah keterkaitan antar sektor seluruh provinsi di Pulau Sumatera?
3. Sektor manakah yang menjadi sektor unggulan di seluruh provinsi yang ada di Pulau Sumatera?

1.3. Tujuan Penelitian

Penelitian ini bertujuan untuk:

1. Mengetahui perubahan struktur ekonomi sektoral yang terjadi antar provinsi di Pulau Sumatera.
2. Mengetahui keterkaitan antar sektor seluruh provinsi di Pulau Sumatera.
3. Mengetahui sektor manakah yang menjadi *leading sector* di seluruh provinsi yang ada di Pulau Sumatera.

1.4. Manfaat Penelitian

Terdapat dua manfaat penelitian ini yaitu manfaat praktis dan manfaat akademis.

1. Manfaat Praktis

Bahan masukan untuk para pengambil keputusan, terutama pemerintah dalam upaya mengevaluasi dan merencanakan pembangunan ekonomi antar provinsi di Pulau Sumatera.

2. Manfaat Teoritis

Memberikan kontribusi ilmiah terhadap ilmu ekonomi, khususnya kontribusi empiris terhadap wacana ekonomi makro.

DAFTAR PUSTAKA

- Aji (2020). *Sektor unggulan di era pandemi covid 19 wilayah regional sumatera*. 6, 36–54.
- Armelly, A., Rusdi, M., & Pasaribu, E. (2021). Analisis sektor unggulan perekonomian Indonesia: Model input-output. *Sorot*, 16(2), 119.
- Badan Pusat Statistik. (2016). *Tabel input-output indonesia 2016*.
- Badan Pusat Statistik. (2019). *Laporan Perekonomian Indonesia 2019*.
- Badan Pusat Statistik. (2020). *Laporan Perekonomian Indonesia 2020*.
- Badan Pusat Statistik. (2021). *Laporan Perekonomian Indonesia 2021*.
- Badan Pusat Statistik. (2021). *Tabel IRIO Transaksi Domestik Atas Dasar Harga Produsen 34 Provinsi dan 17 Lapangan Usaha*.
- BPS. (2016). *Tabel Input - Output Indonesia 2016*.
- Dwi Puspita, C., Andriyani, W., & Ningsih, L. (2021). Implementasi Inter-Regional Input-Output (IRIO) dalam Pemulihan Perekonomian Wilayah akibat Pandemi Covid-19 di Indonesia (Implementation of Inter-Regional Input-Output (IRIO) in Regional Economic Recovery Due to The Covid-19 Pandemic in Indonesia). *Seminar Nasional Official Statistics 2021*, 2021(1), 313–321.
- Fatmawati, A., & Iskandar, D. D. (2019). Analisis Perubahan Struktur Ekonomi (Economic Landscape) Jawa Tengah (Analisis Input-Output Periode 2000-2013). *Jurnal Dinamika Ekonomi Pembangunan*, 1(3), 46.
- Indryani, E., & Mun'im, A. (2022). Analisis Sektoral dan Spasial Provinsi Kalimantan Utara Sebagai Penyangga Ibu Kota Baru: Pendekatan Interregional Input-Output (IRIO). *Bappenas Working Papers*, 5(1), 63–78.
- Junari, T., Rustiadi, E., & Mulatsih, S. (2020). Identifikasi Sektor Industri Pengolahan Unggulan Propinsi Jawa Timur (Analisis Input Output). *Tataloka*, 22(3), 308–320.
- Kariyasa, K. (2006). Perubahan Struktur Ekonomi Dan Kesempatan Kerja Serta Kualitas Sumberdaya Manusia Di Indonesia. *SOCA: Socioeconomics of Agriculture and Agribusiness*, 6(1), 1–21.
- Kuncoro, M. (2006). *Ekonomi Pembangunan*. Salemba Empat.
- Lestari, E. K. (2018). Analisis Struktur Perekonomian Berdasarkan Pendekatan Input- Output Di Provinsi Jawa Timur (Analysis of Economic Structure Based

- on Input-Output Approach In east Java Province). *Jurnal Ekonomi Pembangunan*, 7(1), 50–74.
- Lestari, E. K., & Jannah, O. M. A. (2019). Analisis Struktur Perekonomian Berdasarkan Pendekatan Input- Output di Provinsi Jawa Timur. *Jurnal Ekonomi Pembangunan*, 8(1), 26–36.
- Lestari, W. P., & Ruslam. (2021). Identifikasi Industri Unggulan untuk Akselerasi Pemulihan Ekonomi di Sulawesi Selatan dan Dampaknya pada Wilayah Lain di Indonesia. *Jurnal Ekonomi Dan Statistik Indonesia*, 1(3), 284–296.
- Mankiw, G. (2007). *Makro Ekonomi* (Wibi Harda). Erlangga.
- Nur, I., & Rakhman, M. T. (2019). Analisis Pdrb Sektor Ekonomi Unggulan Provinsi Dki Jakarta. *Indonesian Treasury Review Jurnal Perbendaharaan Keuangan Negara Dan Kebijakan Publik*, 4(4), 351–370.
- Rosyida, A. A., & Bhakti, D. (2022). Keterkaitan Antarlapangan Usaha di Provinsi Kepulauan Riau dan Hubungan Ekonomi dengan Provinsi Lain: Analisis IO Dan IRIO 2016. *Jurnal Ekonomi Dan Statistik Indonesia*, 2(1), 44–58.
- Septiadi, A. D., Pinilih, M., & Shaferi, I. (2017). Analisis daya penyebaran dan derajat kepekaan sektor ekonomi di Jawa Tengah. *Pro Bisnis*, 10(2), 38–47.
- Shibusawa, H., & Matsushima, D. (2021). Assessing the economic impact of tsunami and nuclear power plant disasters in Shizuoka, Japan: a dynamic inter-regional input-output (IRIO) approach. *Asia-Pacific Journal of Regional Science*, 0123456789.
- Sjafrizal. (2015). *Perencanaan Pembangunan Daerah Dalam Era Otonomi*. RajaGrafindo Persada.
- Sukirno, S. (2006). *Ekonomi Pembangunan*. Kencana.
- Sukirno, S. (2010). *Makroekonomi-Teori Pengantar* (Ketiga). Rajawali Press.
- Tarmizi, J. H., Kebun, T., Batu, C., & Ambon, M. (2014). Identifikasi Sektor Unggulan Di Provinsi Maluku. *Tahkim*, 10, 119–138.
- Todaro, M. P. (2006). *Pembangunan Ekonomi*. Erlangga.
- Tupamahu, M. K., & Tipka, J. (2016). Analisis Peranan Dan Dampak Investasi Infrastruktur Terhadap Perekonomian Maluku: Analisis Input-Output. *BAREKENG: Jurnal Ilmu Matematika Dan Terapan*, 10(1), 25–36.
- Widyawati, R. F. (2017). Analisis Keterkaitan Sektor Pertanian Dan Pengaruhnya Terhadap Perekonomian Indonesia (Analisis Input Ouput). *Jurnal Economia*, 13(1), 14.
- Xie, H., Guo, F., & Mei, P. (2018). *Inter-regional Input-output Analysis of the*

Three Provinces in Northeast China Based on the MRIO Model. 155(Ichssd 2017), 334–337.

Yusa, I. G. P. D. (2021). Analisis Input-Output COVID-19: Mengukur Dampak Ekonomi Kebijakan Penanganan Pandemi COVID-19 di Indonesia. *Seminar Nasional Official Statistics, 2021(1)*, 465–472.

Zakaria, Z., Zulham, T., & Gunawan, E. (2019). Analisis Struktur Ekonomi Kabupaten Aceh Besar. *Jurnal Perspektif Ekonomi Darussalam, 4(1)*, 44–55.

Zulkarnain, R., & Ulfah, N. (2021). Linkages Perekonomian Bali. *Seminar Nasional Official Statistics, 2021(1)*, 223–234.