

**KARAKTERISTIK PASIEN PERDARAHAN POSTPARTUM
YANG DIRUJUK DI BAGIAN KEBIDANAN RUMAH SAKIT
MOHAMMAD HOESIN PALEMBANG
PERIODE 1 JANUARI - 31 DESEMBER 2011**

Skripsi

**Sebagai salah satu syarat untuk memperoleh
gelar Sarjana Kedokteran (S.Ked)**



Oleh:

**LAURA MAYA CHRISTY
04091001080**

**FAKULTAS KEDOKTERAN
UNIVERSITAS SRIWIJAYA
2013**

S
618.607

Lau
ke
2013

R. 5288/5303

**KARAKTERISTIK PASIEN PERDARAHAN POSTPARTUM
ANG DIRUJUK DI BAGIAN KEBIDANAN RS.MOHAMMAD HOESIN PALEMBANG
PERIODE 1 JANUARI 2011-31 DESEMBER 2011**



Skripsi

Sebagai salah satu syarat untuk memperoleh
gelar Sarjana Kedokteran (S.Ked)



Oleh:

LAURA MAYA CHRISTY
04091001080

FAKULTAS KEDOKTERAN
UNIVERSITAS SRIWIJAYA
2013

HALAMAN PENGESAHAN

**KARAKTERISTIK PASIEN PERDARAHAN POSTPARTUM
YANG DIRUJUK DI BAGIAN KEBIDANAN RUMAH SAKIT
MOHAMMAD HOESIN PALEMBANG
PERIODE 1 JANUARI - 31 DESEMBER 2011**

Oleh:
LAURA MAYA CHRISTY
04091001080


SKRIPSI

Diajukan untuk memenuhi salah satu syarat guna memperoleh gelar Sarjana Kedokteran
Palembang, 9 Januari 2013

Fakultas Kedokteran Universitas Sriwijaya

Pembimbing I
Merangkap Penguji I

dr. H. Firmansyah Basir, SpOG (K)
NIP. 1972 0919 200501 1 005




Pembimbing II
Merangkap Penguji II

dr. H. Iskandar Zulqarnain, SpOG (K)
NIP. 1956 0817 198403 1 002



Penguji III

dr. Liniyanti D. Oswari, MNS. MSc
NIP. 1956 0122 198503 2 004



Mengetahui,
Pembantu Dekan I



dr. Mutiara Budi Azhar, SU, MMedSc
NIP. 1952 0107 198903 1 001

PERNYATAAN

Dengan ini saya menyatakan bahwa:

1. Karya tulis saya, skripsi ini adalah asli dan belum pernah diajukan untuk mendapatkan gelar akademik (sarjana, ~~magister, dan/atau doktor~~)*, baik di Universitas Sriwijaya maupun di perguruan tinggi lainnya.
2. Karya tulis ini murni gagasan, rumusan, dan penelitian Saya sendiri, tanpa bantuan pihak lain, kecuali arahan Tim Pembimbing.
3. Dalam karya tulis ini tidak terdapat karya atau pendapat yang telah ditulis atau dipublikasikan orang lain, kecuali secara tertulis dengan dicantumkan sebagai acuan dalam naskah dengan disebutkan nama pengarang dan dicantumkan dalam daftar pustaka.
4. Pernyataan ini Saya buat dengan sesungguhnya dan apabila dikemudian hari terdapat penyimpangan dan ketidakbenaran dalam pernyataan ini, maka Saya bersedia menerima sanksi akademik atau sanksi lainnya sesuai dengan norma yang berlaku di perguruan tinggi ini.

Palembang, 9 Januari 2012

Yang membuat pernyataan

(Laura Maya Christy)

NIM. 04091001080

*Coret yang tidak perlu

Halaman Persembahan

Segala pujian, hormat serta syukur kekal selamanya hanya ku panjatkan bagiMu ya Tuhanku, Yesus Kristus. Tiada Allah sepertimu yang sangat mengasihiku, menjadikanku sangat berharga di Matamu dan menjadikan hidupku lebih berarti. Betapa ku bersyukur atas penyertaanMu dan segala sesuatu yang baik yang Engkau berikan padaku, rencana indah telah kau tetapkan dan masa depan yang indah bagiku. Sempurnakanlah hidupku agar indah BagiMu.

Terimakasih ku persembahkan buat orang-orang yang leukasahi :

- * Papa tercinta, dr. Mangatah Silaen, SpOG dan mama tersayang Ruth Moniara Nainggolan Terimakasih banyak buat kasih sayang kalian, semangat, masukan, nasihat, dukungan, dan yang terutama adalah doa kalian. Irtingan doa kalianlah yang memampukan Laura untuk mengerjakan setiap studiku. Setiap tetesan keringat, lelah, usaha kalian merupakan inspirasi dan semangatku. Dari lubuk hatiku yang terdalem terimakasih banyak buat papa dan mamaku, aku sangat mengagailah kalian dan ingin membahagiakan kalian.
- * Keluarga besar ku (Baputua, Inangtua, Amangboru dan Namboru) baik dari Silaen dan Nainggolan yang mendoakan ku dan memberi perhatian dan semangat kepada Laura, terimakasih banyak. Kepada sepupu Laura yang selalu care dan mendukung Laura sekalipun dari jauh, terimakasih banyak.
- * Adik-adiku , Sarah Verantcha terimakasih banyak ya dek buat bantuannya terutama dalam mendesign slide ku dan menemani ku setiap sidang, Rebecca Martina Tridis you're the reason why I have to be a doctor :'), Kezia Claudia Rotto dan Prisqila Ratu Natama terimakasih buat dukungan kalian sekalipun kita jauh tapi suara kalian selalu membuat sukacita di hati ku dan memberi semangat baru. Semoga adik-adikku kedepannya pun dapat mencapai setiap cita-cita dan harapan menjadi dokter semuanya.
- * Tunangan ku who 'll be my husband (Alfred Rolando Oloan Sinaga) yang selalu ada bagiku, walau jarak memisahkan kita. Terimakasih banyak buat perhatian, kasih sayangmu, irtingan doamu yang kurasakan dalam hidupku, dukunganmu (tenaga, waktu, materi), semangatmu yang terus menyemangati ku untuk terus sekolah dan menjadi dokter. Maafkan Laura jika terkadang keras kepala, tetapi sesungguhnya aku sangat mengasihimu.

* *Kelompok Kecil Gezelle dalam persekutuan doa (Kak Okta, Vita , Tara) yang mendoakan ku, membantu dan mendukung secara spiritual dan tenaga. Terimakasih banyak yah, smoga kita dapat bertumbuh lebih lagi di dalam Kristus.*

* *Teman-temanku (Fitriyia Lora, Dwi Leonita, Rieska , Silvia, Monik Imelda, Lyan dan PDU'09) yang secara tidak langsung telah membantuku, mendukungku dan memberiku semangat. Terimakasih banyak ya teman-teman, semoga kita kelak menjadi dokter yang luar biasa, dokter yang takut akan Tuhan dan memulitakannya.*

* *Staff RSMH (Pak Anwar, Kak Bram dan staff lainnya yang tidak bisa kusebutkan satu persatu) dan mbaka yang bekerja di PaSK trimakasih banyak ya buat bantuannya dan kerjasamanya.*

ABSTRAK
KARAKTERISTIK PASIEN PERDARAHAN POSTPARTUM YANG
DIRUJUK DI BAGIAN KEBIDANAN RS.MOHAMMAD HOESIN
PALEMBANG PERIODE 1 JANUARI-31 DESEMBER 2011

Laura Maya Christy

Latar Belakang : Perdarahan postpartum adalah hilangnya 500 ml atau lebih darah dari saluran reproduksi setelah persalinan. Di Indonesia, perdarahan postpartum merupakan penyebab utama kematian ibu dan diperkirakan mencapai 40-50% pada tahun 2003. Meskipun faktor resiko perdarahan postpartum telah banyak diidentifikasi, namun gambaran mengenai karakteristik pasien perdarahan postpartum di RS Mohammad Hoesin masih terbatas terutama pada pasien rujukan.

Tujuan : Mengidentifikasi karakteristik pasien perdarahan postpartum yang dirujuk di bagian kebidanan RS Mohammad Hoesin periode 1 Januari 2011-31 Desember 2011.

Metode : Penelitian yang dilakukan adalah penelitian deskriptif dengan desain *case series*. Populasi dalam penelitian ini adalah seluruh ibu-ibu yang dirujuk ke Bagian Kebidanan RS Mohammad Hoesin Palembang pada tahun 1 Januari 2011-31 Desember 2011. Sampel penelitian adalah data rekam medik seluruh ibu-ibu yang melahirkan dengan perdarahan postpartum di Bagian Kebidanan RS.Mohammad Hoesin Palembang pada tahun 1 Januari 2011-31 Desember 2011. Pengambilan data dilakukan dengan melihat catatan rekam medik pasien. Data hasil penelitian disajikan dalam bentuk tabel, diagram, dan narasi.

Hasil : Didapatkan 160 pasien perdarahan postpartum yang dirujuk di RS.Mohammad Hoesin selama periode penelitian. Gambaran pasien perdarahan postpartum antara lain; penyebab utama perdarahan adalah retensio plasenta (38,1%); sebagian besar umur pasien 20-35 tahun (70%); berstatus multiparitas (68,5 %); pasien bekerja sebagai ibu rumah tangga (100%); pasien mengalami anemia derajat 4 setelah perdarahan (27,5%); memiliki riwayat penolong pertama bidan (87,5%); pasien rujukan berasal dari Palembang (52,5%); berat bayi yang dilahirkan oleh pasien normal (70,6 %).

Kata kunci : *Perdarahan postpartum, retensio plasenta, multiparitas, anemia*

ABSTRACT
**CHARACTERISTICS OF POSTPARTUM HEMORRHAGE PATIENTS
WHO WERE REFERRED TO OBSTETRICS AND GYNAECOLOGY
DEPARTMENT OF MOHAMMAD HOESIN GENERAL HOSPITAL
PALEMBANG DURING 1st JANUARY 2011 -31st DESEMBER 2011**

Laura Maya Christy

Background : Postpartum haemorrhage is defined as 500 ml blood loss or more from reproduction system after the delivery the baby. In Indonesia, postpartum haemorrhage is the main cause of maternal death up to 40-50 % in 2003. Despite the risk factors of postpartum hemorrhage has been identified a lot, information about the characteristics of postpartum hemorrhage patients in Mohammad Hoesin General Hospital is still very limited specifically for referred patients

Objective : This study was to identify the characteristics of postpartum hemorrhage patients who were referred to Obstetrics and Gynecology Department of Mohammad Hoesin General Hospital in 1st January 2011 -31st Desember 2011.

Method : This study was a descriptive study with case series design. Population of this study were all maternal who were referred to obstetric and gynecology department Mohammad Hoesin General Hospital of during 1st January 2011-31st Desember 2011. Sampel of this study were all maternal medical records who have been transferred with postpartum haemorrhage in obstetric and gynecology department of Mohammad Hoesin General Hospital during 1st January 2011-31st Desember 2011. The data were obtained from patients' medical records. The result then presented in table, diagram, and narration.

Result : there were 160 patients postpartum haemorrhage who have been transferred in Mohammad Hoesin General Hospital . Description of postpartum haemorrhage patients were retensio placenta (38,1%); most patient aged 20-35 years old (70 %); multipara (68,5%); majority of patients didn't have job (100%); anemia 4th degree occured after haemorrhage (27,5%); midwives were the dominant first helper (87,5%); patients who have been transferred come from Palembang (52,5 %); babies weight due to delivery is normal (70,6 %)

Keywords : *Postpartum haemorrhage, retensio placenta, multipara, anemia*

KATA PENGANTAR

Puji dan syukur penulis panjatkan kehadiran Tuhan Yang Maha Esa karena atas kasih dan karunia-Nya penulis dapat menyelesaikan skripsi dengan judul **“Karakteristik Pasien Perdarahan Postpartum yang Dirujuk di Bagian Kebidanan RS.Mohammad Hoesin Palembang Periode 1 Januari -31 Desember 2011”**, skripsi ini disusun untuk melengkapi tugas dan memenuhi syarat dalam menyelesaikan pendidikan di Fakultas Kedokteran UNSRI.

Penulis menyampaikan rasa hormat dan terima kasih yang sebesar-besarnya kepada dr. H. Firmansyah Basir, SpOG (K) selaku pembimbing substansi, dr. H. Iskandar Zulqarnain, SpOG (K) selaku pembimbing metodologi penelitian dan dr. Liniyanti D.Oswari, MNC. MSc selaku penguji atas waktu dan bimbingan yang sangat membantu dalam pembuatan skripsi. Penulis juga mengucapkan terima kasih kepada dosen yang telah memberi inspirasi, serta keluarga dan teman-teman yang telah memberi motivasi selama penyusunan skripsi.

Penelitian ini dilakukan oleh karena data mengenai karakteristik pasien perdarahan postpartum yang dirujuk selama beberapa tahun terakhir di Kota Palembang belum tersedia. Data tersebut sangat dibutuhkan untuk mengetahui permasalahan perdarahan postpartum yang terjadi. Dengan adanya data tersebut juga dapat dilakukan berbagai upaya untuk menurunkan angka kejadian perdarahan postpartum.

Penulis menyadari bahwa skripsi ini masih jauh dari sempurna. Oleh karena itu, saran dan kritik yang bersifat membangun sangat diharapkan demi tercapainya hasil yang lebih baik di kemudian hari.

Palembang, 9 Januari 2013

Penulis



DAFTAR ISI

HALAMAN JUDUL	i
HALAMAN PENGESAHAN	ii
HALAMAN PERNYATAAN	iii
HALAMAN PERSEMBAHAN.....	iv
ABSTRAK	vi
<i>ABSTRACT</i>	vii
KATA PENGANTAR.....	viii
DAFTAR ISI	ix
DAFTAR TABEL	xi
DAFTAR SKEMA	xii
DAFTAR GRAFIK	xiii
DAFTAR LAMPIRAN.....	xiv
DAFTAR SINGKATAN	xv

BAB I PENDAHULUAN

1. 1. Latar Belakang	1
1. 2. Rumusan Masalah	3
1. 3. Tujuan Penelitian	3
1. 3. 1. Tujuan Umum	3
1. 3. 2. Tujuan Khusus	3
1. 4. Manfaat Penelitian	4
1. 4. 1. Bagi Pemerintah.....	4
1. 4. 2. Bagi Instansi Kesehatan.....	4
1. 4. 3. Bagi Peneliti.....	4
1. 4. 4. Bagi Masyarakat.....	5

BAB II TINJAUAN PUSTAKA

2. 1. Landasan Teori.....	6
2. 1. 1. Defenisi.....	6
2. 1. 2. Jenis	8
2. 1. 3. Etiologi	8
2. 1. 3. 1. Etiologi perdarahan postpartum primer.....	8
2. 1. 3. 2. Etiologi perdarah lambat	11
2. 1. 4. Faktor Resiko	11
2. 1. 5. Karakteristik Perdarahan Postpartum.....	14

2. 1. 6. Gambaran Klinis	18
2. 1. 7. Diagnosis	19
2. 1. 8. Pencegahan dan Penatalaksanaan.....	20
2. 1. 8. 1. Pencegahan	20
2. 1. 8. 2. Penatalaksanaan	21
2. 1. 9. Komplikasi	27
2. 1. 10. Prognosis	28
2. 1. 11. Rujukan.....	28
2. 1. 11. 1. Faktor Resiko dan Sistem Rujukan	28
2. 2. Kerangka Teori.....	31
BAB III METODE PENELITIAN	
3. 1. Jenis Penelitian	32
3. 2. Lokasi dan Waktu Penelitian	32
3. 3. Populasi dan Sampel Penelitian	32
3. 3. 1. Populasi penelitian	32
3. 3. 2. Sampel penelitian	32
3. 3. 3. Cara pengambilan sampel.....	33
3. 4. Variabel Penelitian	33
3. 5. Definisi Operasional	34
3. 6. Kerangka Operasional.....	36
3. 7. Cara Pengumpulan Data	36
3. 8. Cara Pengolahan Data.....	36
BAB IV HASIL DAN PEMBAHASAN	
4. 1 Hasil dan Pembahasan	37
4. 1. 1. Gambaran pasien berdasarkan penyebab perdarahan.....	37
4. 1. 2. Gambaran pasien berdasarkan kelompok umur	39
4. 1. 3. Gambaran pasien berdasarkan paritas	41
4. 1. 4. Gambaran pasien berdasarkan tempat tinggal	42
4. 1. 5. Gambaran pasien berdasarkan status anemia.....	43
4. 1. 6. Gambaran pasien berdasarkan pekerjaan.....	45
4. 1. 7. Gambaran pasien berdasarkan penolong persalinan	45
4. 1. 8. Gambaran pasien berdasarkan berat bayi lahir	47
BAB V SIMPULAN DAN SARAN	
5.1 Simpulan	49
5.2 Saran	50
DAFTAR PUSTAKA	51
LAMPIRAN.....	54
BIODATA	68

DAFTAR TABEL

Tabel	Halaman
1. Data jumlah persalinan pervaginam dan kejadian perdarahan postpartum dari rekam medik RSMH.....	3
2. Klasifikasi penentuan satatus perdarahan berdasarkan tampilan klinis	7
3. Klasifikasi derajat anemia menurut WHO_.....	18
4. Diagnosis perdarahan postpartum.....	19
5. Gambaran dan dugaan penyebab retensio plasenta	24
6. Definisi operasional	34
7. Gambaran pasien berdasarkan penyebab perdarahan postpartum	38
8. Gambaran pasien berdasarkan kelompok usia	39
9. Gambaran pasien berdasarkan paritas.....	41
10. Gambaran pasien berdasarkan tempat tinggal.....	42
11. Gambaran pasien berdasarkan status anemia	44
12. Gambaran pasien berdasarkan pekerjaan	45
13. Gambaran pasien berdasarkan penolong pertama persalinan	46
14. Gambaran berat bayi lahir pasien	47

DAFTAR SKEMA

Skema	Halaman
1. Penanganan atonia uteri.....	22
2. Penanganan Plasenta Akreta.....	26

DAFTAR GRAFIK

Grafik	Halaman
1. Gambaran pasien berdasarkan penyebab perdarahan postpartum.....	40
2. Gambaran pasien berdasarkan kelompok usia	42
3. Gambaran pasien berdasarkan paritas.....	43
4. Gambaran pasien berdasarkan tempat tinggal.....	45
5. Gambaran pasien berdasarkan status anemia	46
6. Gambaran pasien berdasarkan penolong pertama persalinan	54
7. Gambaran berat bayi lahir pasien	50

DAFTAR LAMPIRAN

Lampiran

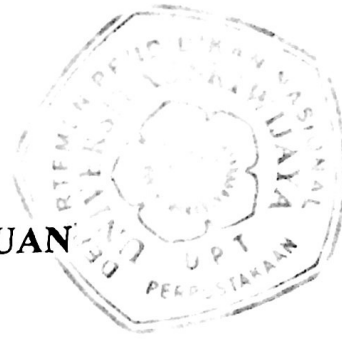
1. Rekapitulasi data penelitian.....	54
2. Hasil output SPSS.....	60
3. Lembar konsultasi.....	63
4. Surat keterangan baik.....	64
4. Surat izin penelitian dari FK UNSRI.....	65
5. Surat izin penelitian dari RS.Mohammad Hoesin	66
6. Surat selesai penelitian.....	67

DAFTAR SINGKATAN

- BBLR : Berat Bayi Lahir Rendah
- BKKBN : Badan Kependudukan dan Keluarga Berencana Nasional
- Depkes : Departemen Kesehatan
- IRT : Ibu Rumah Tangga
- PPH : Postpartum Haemorrhage
- RS : Rumah Sakit
- SD : Sekolah Dasar
- SMP : Sekolah Menengah Pertama
- SMA : Sekolah Menengah Atas
- SPSS : *Statistical Package for The Social Science*
- UNFPA : *United Nation Fund for Population Activities*
- UNICEF : *United Nations International Children's Emergency Fund*
- WHO : *World Health Organization*

BAB I

PENDAHULUAN



1.1 Latar Belakang Masalah

Sistem rujukan merupakan sistem pelayanan kesehatan dimana terjadi pelimpahan tanggung jawab timbal balik atas kasus atau masalah kesehatan yang timbul untuk kegiatan pengiriman penderita, pendidikan maupun penelitian (Prawirohardjo, 2008). Di Indonesia, perbaikan sistem pelayanan kesehatan maternal dan neonatal tidak cukup hanya dengan melakukan standarisasi pelayanan dan peningkatan kemampuan sumber daya manusia saja, tetapi juga harus diimbangi dengan perbaikan sistem rujukan maternal dan neonatal, karena dalam kenyataannya masih akan selalu terdapat kasus maternal dan neonatal yang harus mendapatkan pelayanan pada fasilitas kesehatan yang lebih memadai setelah mendapatkan pertolongan awal di fasilitas pelayanan kesehatan primer (Hadijono, 2012). Sebagian besar persalinan yang terjadi di Indonesia tidak berlangsung di rumah sakit, sehingga sering pasien yang bersalin di luar rumah sakit yang disertai dengan perdarahan postpartum akhirnya terlambat sampai ke rumah sakit dan datang dengan keadaan umum/hemodinamik yang sudah memburuk, akibatnya mortalitas ibu dan bayi meningkat (Sheris, 2002).

Seiring dengan perkembangan waktu, Rumah Sakit Moh.Hoesin Palembang semakin berkembang, baik fasilitas, sarana dan prasarana, sehingga rumah sakit ini pun menjadi Rumah Sakit Umum Pusat tipe A dan menjadi rumah sakit terbesar sekaligus pusat rujukan layanan kesehatan di Sumatera Selatan, Jambi, Bengkulu, Lampung, dan Bangka Belitung.

Berdasarkan data awal yang didapatkan, di Rumah Sakit Moh.Hoesin dari Juli 2010-Juni 2011 diperoleh sebanyak 2596 pasien obstetri. Dari total tersebut sebanyak

738 orang merupakan pasien yang berasal dari luar kota dan sebanyak 93 orang (12,6%) yang mengalami perdarahan, dimana 2/3 nya merupakan perdarahan post partum. Data pasti mengenai pasien rujukan dan penelitian sebelumnya mengenai pasien rujukan di bagian Obgyn RSMH belum ada dan melihat banyaknya pasien yang berasal dari luar kota maka peneliti tertarik untuk mengetahui jumlah pasien rujukan yang dirujuk baik dari luar kota mau pun dari dalam kota.

Seiring dengan kondisi diatas, data dari Depkes RI menunjukkan Angka Kematian Ibu (AKI) di Indonesia (2004) adalah 307/100.000 kelahiran hidup. Sementara data dari Badan Pusat Statistik 2005 menunjukkan , secara nasional angka kematian ibu adalah 262/100.000 kelahiran hidup, dan pada tahun 2007 angka kematian ibu adalah 228/100.000 kelahiran hidup , meskipun demikian angka tersebut masih tertinggi di Asia. Penyebab terpenting kematian maternal yaitu 30 % perdarahan, 25 % eklamsia, 12 % sepsis, 5 % komplikasi abortus (*Indonesia Maternal Health Assessment*. 2010)

Berdasarkan data yang diperoleh dari Dinas Kesehatan Kabupaten Daerah Pangkep tahun 2008 angka kematian ibu yaitu 110/100.000 kelahiran hidup. Dengan penyebab perdarahan 72 orang (62,07%), pre-eklamsia/ eklamsia 19 orang (16,38%), infeksi 5 orang (4,31%) dan akibat lain-lain 20 orang (17,24%). Sementara itu menurut Afifa (2012), di RS Mohammad Hoesin Palembang mulai dari tahun 2007-2011 angka kejadian perdarahan postpartum dari persalinan tanpa tindakan masih tinggi, hal ini berdasarkan data yang didapatkan dari rekam medik RSMH Palembang dalam kurun 5 tahun terakhir kejadian perdarahan postpartum cenderung meningkat, hanya pada tahun 2009 kejadian perdarahan post partum sedikit menurun.

Tabel 1 : Data jumlah persalinan pervaginam dan kejadian perdarahan postpartum dari rekam medik RSMH

Jumlah / Tahun	Persalinan pervaginam tanpa tindakan	Kejadian perdarahan post partum	Persentase (%)
2007	1881	145	7,7 %
2008	1573	167	10,6 %
2009	2466	113	4,5 %
2010	1323	155	11,7 %
2011	1373	168	12,2 %

Melihat tinggi nya angka perdarahan postpartum yang masih terus meningkat secara perlahan setiap tahunnya khususnya yang terjadi di bagian obgyn RSMH maka peneliti tertarik untuk mengetahui apa-apa saja yang menjadi karakteristik pasien dengan perdarahan postpartum khususnya karakteristik pada pasien yang dirujuk.

1.2 Rumusan Masalah

Diketahui tingginya angka kematian ibu akibat perdarahan postpartum, maka peneliti tertarik untuk melihat :

Bagaimana karakteristik pasien perdarahan postpartum yang dirujuk di Bagian Kebidanan RS Mohammad Hoesin Palembang periode 1 Januari 2011-31 Desember 2011 ?

1.3 Tujuan Penelitian

Tujuan Umum

Diidentifikasi karakteristik pasien perdarahan postpartum yang dirujuk di Bagian Kebidanan RS Mohammad Hoesin Palembang periode 1 Januari 2011-31 Desember 2011

Tujuan Khusus

1. Diidentifikasi jenis perdarahan postpartum terbanyak pada pasien perdarahan postpartum yang dirujuk di Bagian Kebidanan RS Mohammad Hoesin Palembang periode 1 Januari 2011- 31 Desember 2011.
2. Diidentifikasi faktor risiko terbanyak yg terjadi pada pasien perdarahan postpartum yang dirujuk di Bagian Kebidanan RS Mohammad Hoesin Palembang periode 1 Januari 2011- 31 Desember 2011.
3. Diidentifikasi daerah yang merujuk terbanyak pasien dengan perdarahan postpartum di Bagian Kebidanan RS Mohammad Hoesin Palembang periode 1 Januari 2011- 31 Desember 2011.

1.4 Manfaat Penelitian

1.4.1 Bagi Pemerintah

Data ini mampu memberikan masukan berupa gambaran karakteristik pada pasien perdarahan postpartum yang dirujuk di RS Mohammad Hoesin Palembang sebagai acuan pemerintah dalam menurunkan angka kejadian perdarahan postpartum.

1.4.2 Bagi Instansi Kesehatan

Data dapat digunakan sebagai bahan pertimbangan dalam membuat kebijakan dalam menangani kejadian perdarahan postpartum dan memprioritaskan kesehatan ibu setelah melahirkan di luar rumah sakit.

1.4.3 Bagi Peneliti

Data dalam penelitian ini, dapat digunakan sebagai acuan bagi peneliti ilmiah selanjutnya yang lebih akurat dan mendalam, misalnya penelitian mengenai hubungan karakteristik pasien yang mengalami perdarahan postpartum.

1.4.4 Bagi Masyarakat

1. Penelitian ini diharapkan dapat memperkaya pengetahuan dan meningkatkan pemahaman pembaca mengenai perdarahan postpartum dan cara pencegahannya serta mengurangi faktor resiko
2. Data ini juga diharapkan dapat membantu meningkatkan kesadaran ibu yang sedang hamil, khususnya terhadap bahaya kejadian perdarahan postpartum, setelah melahirkan, masa nifas dan pentingnya upaya pencegahan perdarahan postpartum dengan mengenali karakteristik dari perdarahan postpartum itu sendiri.

Daftar Pustaka

- Alan H, 2003 Curren Obstetric & Gynecologic Diagnosis & Treatment, Ninth Edition : DeCherney and Lauren Nathan, by The McGraw-Hill Companies, Inc.
- Bari AS, Rachimhadhi, T. 2007. Ilmu Bedah Kebidanan. Yayasan Bina Pustaka Sarwono Prawirohardo, Jakarta.
- Bari AS; Hanifa AG ; Wiknjosastro G, dkk. 2009. Buku Acuan Nasional Pelayanan Kesehatan Maternal dan Neonatal. PT Bina Pustaka Sarwono Prawirohardjo, Jakarta.
- BKKBN. 2000. Studi Operasional Peningkatan Peran Pria Dalam Keluarga Berencana dan Kesehatan Reproduksi Puslitbang KB. Jakarta
- Coker A, Oliver R : 2007 Definition and Classifications. In : B-Lynch C, Keith LG, Lalonde AB, Karoshi M, editors. Textbook of Postpartum Hemorrhage – A Comprehensive guide to evaluation, management and Surgical intervention. Dumfriesshire : Sopiens Publishing. P. 11-6.
- Departemen Kesehatan RI, 1995, Pedoman Pelayanan Antenatal di Tingkat Pelayanan Dasar, Jakarta: Depkes
- Departemen Kesehatan RI, 2007, Asuhan Esensial Persalinan, Jakarta : JNKPR
- Dhiba, P. 2010. Karakteristik Pasien Perdarahan Postpartum di Bagian Obstetri dan Ginekologi RSMH Palembang Tahun 2009. Sripsi, Jurusan Pendidikan Dokter, hal 45.
- Editorial : *Indonesia Maternal Health Assessment*. 2010
- Faisal. 2008. Perdarahan Pasca Persalinan. <http://www.scribd.com/doc/8649214/PERDARAHAN-PASCA-PERSALINAN>. Diakses tanggal 2 Januari 2013
- Gary, CF et al. 2005. Obstetri William. ed 21. EGC, Jakarta.

- Hadijono S, 2012. Manajemen dan Rujukan Perdrahan Postpartum Dalam Upaya Penurunan Morbiditas & Mortalitas Maternal (<http://id.scribd.com/doc/Manajemen-Rujukan-Kasus-Pph-Untuk-Menurunkan-Morbid-It-As-Dan-Mortal-It-As-Maternal>)
- Hasnah, Proses Pengambilan Keputusan Suami atau Anggota Keluarga dalam Menangani Kasus Kegawatdaruratan Obstetri yang Berakibat Kematian Maternal. Tesis. Minat Kesehatan Ibu dan Anak- Kesehatan Reproduksi Program Ilmu-ilmu Kesehatan, Universitas Gadjah Mada, Indonesia, 2003.
- Ijaiya MA , Aboyeji AP, Abubakar D. 2003. Analysis of 348 Cocecutive Case of Primary Postpartum Haemorrhage at a Tertiary Hospital in Nigeria. *Journal of Obstetrics and Gynaecology*.23 (4): 374-377.
- Kapita Selektta Kedokteran Edisi ke tiga Jilid Pertama, Editor Arif Mansjoer, Kuspuji Triyanti, Rakhmi Savitri, Wahyu Ika Wardani, Wiwiek Setiowulan
- Kosdim S, Yunanto A, Dewi R, Usman A. 2009. Buku Ajar Neonatologi. Edisi 1. Jakarta : Ikatan Dokter Anak Indonesia
- Mochtar, R. 1998. Sinopsis obstetri: obstetri fisiologi, obstetri patologi. Dalam: Delfi, L. (Editor). EGC, Jakarta.
- Population report, 1998. Mother lives matter. Material Health in Community, serie L, No 7, September : 31 hlm*
- Prawirohardjo S; Saifuddin AB : Ilmu Kebidanan. Yayasan Bina Pustaka Sarwono Prawirohardjo. 2008 :22-23
- Pritchard, JA et al (1984). Obstetri Wiliams. Edisi 7. Airlangga University Press. Surabaya.
- Riadho, A. 2011. Karakteristik Persarahan Postpartum di RS RK Charitas Kota Palembang Periode 1 Januari 2008-31 Desember 2010.Sripsi, Jurusan Pendidikan Dokter, hal 48.
- Royston, E dan Sue S. 1989. *Preventing Maternal Deaths*. World Health Organization, England
- Sheris J. Out look : Kesehatan ibu dan Bayi Baru Lahir. Edisi Khusus. PATH

- Supono. Ilmu Kebidanan Bab Patologi. Palembang: Bagian Departemen Obstetri dan Ginekologi Fakultas Kedokteran Sriwijaya, 2004
- Steele, SJ. 1985. *Gynaecology, Obstetrics, and The Neonates*. Edward Arnold Publishers, London, United Kingdom, p.117, 121, dan 137.
- Syafrudin ; Hamidah, 2009 .Kebidanan Komunitas.Jakarta : EGC
- UNFPA, SAFE Research study and impacts. *Maternal Mortality delivery into good hands*. New York, UNFPA; 2004
- WHO. *Ibu Mortality in 2000*. Department of Reproductive Health and Research WHO, 2003.
- WHO. *Iron Deficiency Anemia Assesment, Prevention, and Control*. A guide for Programme, Managers. 2001