

**ANALISIS PENGARUH PERTUMBUHAN EKONOMI DAN *ECONOMIC*  
*FREEDOM* TERHADAP INDEKS PEMBANGUNAN MANUSIA  
DI ASEAN-6**



Skripsi Oleh

**NOVI ELIZA**

**01021281823177**

**Ekonomi Pembangunan**

*Diajukan Sebagai Salah Satu Syarat Untuk Meraih Gelar Sarjana Ekonomi*

**KEMENTERIAN PENDIDIKAN KEBUDAYAAN RISET DAN TEKNOLOGI**

**UNIVERSITAS SRIWIJAYA**

**FAKULTAS EKONOMI**

**2022**

**KEMENTERIAN PENDIDIKAN, KEBUDAYAAN, RISET DAN TEKNOLOGI**  
**UNIVERSITAS SRIWIJAYA**  
**FAKULTAS EKONOMI**  
**INDRALAYA**

**LEMBAR PERSETUJUAN UJIAN KOMPREHENSIF**

**ANALISIS PENGARUH PERTUMBUHAN EKONOMI DAN *ECONOMIC FREEDOM***  
**TERHADAP INDEKS PEMBANGUNAN MANUSIA DI ASEAN-6**

Disusun Oleh :

Nama : Novi Eliza  
Nim : 01021281823177  
Fakultas : Ekonomi  
Jurusan : Ekonomi Pembangunan  
Bidang Kajian/Konsentrasi : Keuangan Daerah

Disetujui untuk digunakan dalam ujian komprehensif.

TANGGAL PERSETUJUAN


DOSEN PEMBIMBING

Tanggal : .....

15 Sep 2022 .

Ketua : Dr. Azwardi, S.E., M.Si

NIP. 196805181993031003



Tanggal : .....

31 Agustus 2022

Anggota: Dr. Abdul Bashir, S.E., M.Si

NIP. 198506122015101101



## LEMBAR PERSETUJUAN SKRIPSI

### ANALISIS PENGARUH PERTUMBUHAN EKONOMI DAN *ECONOMIC FREEDOM* TERHADAP INDEKS PEMBANGUNAN MANUSIA DI ASEAN-6

Disusun oleh :

Nama : Novi Eliza  
NIM : 01021281823177  
Fakultas : Ekonomi  
Jurusan : Ekonomi Pembangunan  
Bidang Kajian/Konsentrasi : Keuangan Daerah

Telah diuji dalam ujian komprehensif pada tanggal 25 Oktober 2022 dan telah memenuhi syarat untuk diterima.

Panitia Ujian Komprehensif  
Indralaya, November 2022

Ketua

Dr. H. Azwardi, S.E., M.Si  
NIP. 196805181993031003

Anggota

Dr. Abdul Bashir, S.E., M.Si  
NIP. 198506122015101101

Anggota

Feny Marissa, S.E., M.Si  
NIP. 199004072018032001

Mengetahui,

Ketua Jurusan Ekonomi Pembangunan

**ASLI**  
JUR. EK. PEMBANGUNAN  
FAKULTAS EKONOMI UMSI  
17-11-2022

Dr. Mukhlis, S.E., M.Si  
NIP. 197304062010121001

## SURAT PERNYATAAN INTEGRITAS KARYA ILMIAH

Yang bertanda tangan di bawah ini :

Nama : Novi Eliza  
NIM : 01021281823177  
Jurusan : Ekonomi Pembangunan  
Bidang Kajian/Konsentrasi : Ekonomi Keuangan Daerah  
Fakultas : Ekonomi

Menyatakan dengan sesungguhnya bahwa skripsi yang berjudul : Analisis Pengaruh Pertumbuhan Ekonomi dan *Economic Freedom* Terhadap Indeks Pembangunan Manusia di ASEAN-6

Pembimbing : Dr. H. Azwardi, S.E., M.Si  
Anggota : Dr. Abdul Bashir, S.E., M.Si  
Tanggal Ujian : 25 Oktober 2022

Adalah benar hasil karya sendiri. Dalam skripsi ini tidak ada kutipan hasil karya orang lain yang tidak disebutkan sumbernya.

Demikianlah pernyataan ini saya buat dengan sebenarnya dan apabila pernyataan ini tidak benar dikemudian hari, saya bersedia dicabut predikat kelulusan dan gelar kesarjanaan.

Inderalaya, 15 November 2022  
Pembuat Pernyataan



Novi Eliza  
NIM. 01021281823177

## KATA PENGANTAR

Puji syukur kehadiran Allah SWT atas rahmat dan karunia-Nya yang diberikan sehingga penulis dapat menyelesaikan skripsi yang berjudul “Analisis Pengaruh Pertumbuhan Ekonomi dan *Economic Freedom* Terhadap Indeks Pembangunan Manusia di ASEAN-6” sebagai syarat untuk meraih gelar Sarjana Ekonomi Strata Satu (S-1) Jurusan Ekonomi Pembangunan, Fakultas Ekonomi, Universitas Sriwijaya.

Skripsi ini membahas mengenai Pengaruh Pertumbuhan Ekonomi dan *Economic Freedom* Terhadap Indeks Pembangunan Manusia di ASEAN-6. Selama penelitian dan penyusunan skripsi ini tidak luput dari berbagai kendala dan hambatan. Akan tetapi, berkat dukungan, bimbingan, bantuan, dan saran yang tidak ternilai harganya dari berbagai pihak sehingga penulis dapat menyelesaikan skripsi ini. Penulis menyadari bahwa penyusunan skripsi ini masih belum sempurna. Dengan demikian, penulis mengharapkan saran dan kritik yang sifatnya membangun untuk perbaikan di masa yang akan datang. Penulis juga mengharapkan agar skripsi ini dapat bermanfaat bagi yang membacanya.

Palembang, 16 September 2022



Novi Eliza  
NIM. 01021281823177

## UCAPAN TERIMA KASIH

Selama penelitian dan penyusunan skripsi ini, penulis tidak luput dari berbagai kendala. Kendala tersebut dapat diatasi berkat bantuan, bimbingan, dan dukungan dari berbagai pihak. Penulis ingin menyampaikan rasa terima kasih kepada:

1. Bapak Dr. H. Azwardi, S.E., M.Si dan Bapak Dr. Abdul Bashir, S.E., M.Si selaku dosen pembimbing yang telah mengorbankan waktu, tenaga, pikiran untuk membimbing serta memberikan saran dalam menyelesaikan skripsi ini.
2. Bapak Dr. Mukhlis, S.E., M.Si selaku ketua Jurusan Ekonomi Pembangunan Fakultas Ekonomi Universitas Sriwijaya.
3. Ibu Feny Marissa, S.E., M.Si selaku dosen penguji yang telah membantu memberikan kritik dan saran.
4. Orang tua yang telah memberikan doa dan dukungan yang tiada henti-hentinya selama proses perkuliahan dan pembuatan skripsi ini.

Palembang, 16 September 2022



Novi Eliza  
NIM. 01021281823177

## ABSTRAK

### ANALISIS PENGARUH PERTUMBUHAN EKONOMI DAN *ECONOMIC FREEDOM* TERHADAP INDEKS PEMBANGUNAN MANUSIA DI ASEAN-6

Oleh :  
Novi Eliza; Azwardi; Abdul Bashir

Salah satu tujuan dari pembentukan ASEAN adalah terciptanya kesejahteraan yang merupakan fungsi dari indeks pembangunan manusia. Peranan pertumbuhan ekonomi dan *economic freedom* memberikan dampak pada kesejahteraan sehingga dapat meningkatkan indeks pembangunan manusia. Penelitian ini bertujuan untuk menganalisis pengaruh pertumbuhan ekonomi dan *economic freedom* terhadap indeks pembangunan manusia di ASEAN-6. Penelitian ini dilakukan di 6 negara ASEAN yaitu Indonesia, Filipina, Vietnam, Laos, Kamboja dan Myanmar. Data yang digunakan dalam penelitian ini adalah data sekunder dengan periode penelitian yaitu tahun 2000-2020. Teknik analisis yang digunakan adalah metode regresi data panel dengan estimasi *Fixed Effect Model (FEM)* sebagai model terpilih. Hasil penelitian ini menunjukkan bahwa (a) pertumbuhan ekonomi berpengaruh positif dan signifikan terhadap indeks pembangunan manusia di ASEAN-6; dan (b) *economic freedom* berpengaruh positif namun tidak signifikan terhadap indeks pembangunan manusia di ASEAN-6.

**Kata Kunci:** *Pertumbuhan Ekonomi, Economic Freedom, Indeks Pembangunan Manusia*

Ketua

Dr. H. Azwardi, S.E., M.Si  
NIP. 196805181993031003

Anggota

Dr. Abdul Bashir, S.E., M.Si  
NIP. 198506122015101101

Mengetahui,  
Ketua Jurusan Ekonomi Pembangunan

Dr. Mukhlis, S.E., M.Si  
NIP. 197304062010121001

## ABSTRACT

### ANALYSIS OF THE INFLUENCE OF ECONOMIC GROWTH AND ECONOMIC FREEDOM ON HUMAN DEVELOPMENT INDEX IN ASEAN-6

By :  
**Novi Eliza; Azwardi; Abdul Bashir**

One of the goals of the establishment of ASEAN is the creation of prosperity which is a function of the human development index. The role of economic growth and economic freedom has an impact on welfare so that it can increase the human development index. This study aims to analyze the effect of economic growth and economic freedom on the human development index in ASEAN-6. This research was conducted in 6 ASEAN countries including Indonesia, Philippines, Vietnam, Laos, Cambodia and Myanmar. The data used in this study is secondary data with a research period of 2000-2020. The analysis technique used is panel data regression method with Fixed Effect Model (FEM) estimation as the selected model. The results of this study indicate that (a) economic growth has a positive and significant effect on the human development index in ASEAN-6; and (b) economic freedom has a positive but not significant effect on the human development index in ASEAN-6.

**Keywords:** *Economic Growth, Economic Freedom, Human Development Index*

First Advisor




Dr. H. Azwardi, S.E., M.Si  
NIP. 196805181993031003

Member



Dr. Abdul Bashir, S.E., M.Si  
NIP. 198506122015101101

Acknowledge by,  
Head of Development Economics Department



Dr. Mukhlis, S.E., M.Si.  
NIP. 197304062010121001



## DAFTAR RIWAYAT HIDUP



Nama : Novi Eliza  
NIM : 01021281823177  
Tempat/Tanggal Lahir : OKU Timur, 19  
November1999  
Alamat : Desa Kangkung Ilir, RT. 006,  
RW 003, Kecamatan  
Semendawai Barat, Kabupaten  
OKU Timur, Sumatera Selatan

No. *Handphone* : 082281779502  
Agama : Islam  
Jenis Kelamin : Perempuan  
Status : Belum Menikah  
Tinggi Badan : 155 cm  
Berat Badan : 60 kg  
Email : novi3212@gmail.com

### Riwayat Pendidikan

- 2005-2011 : SD Negeri 1 Kangkung
- 2011-2014 : MTs Negeri Kangkung
- 2014-2017 : SMA Negeri 1 Semendawai Barat
- 2018-2022 : Jurusan Ekonomi Pembangunan, Fakultas Ekonomi,  
Universitas Sriwijaya

### Beasiswa

- Beasiswa Bidikmisi (2018-2022)

### Pengalaman Organisasi

- Anggota Departemen *English as Second Language* Komunitas Edukasi Ilmiah Ekonomi (KEIMI) Unsri (2020)

## DAFTAR ISI

LEMBAR PERSETUJUAN UJIAN KOMPREHENSIF .....	i
LEMBAR PERSETUJUAN SKRIPSI.....	ii
SURAT PERNYATAAN INTEGRITAS KARYA ILMIAH .....	iii
KATA PENGANTAR .....	iv
UCAPAN TERIMA KASIH.....	v
ABSTRAK .....	vi
ABSTRACT.....	vii
DAFTAR RIWAYAT HIDUP.....	viii
DAFTAR ISI.....	ix
DAFTAR GAMBAR .....	xii
DAFTAR TABEL.....	xiii
DAFTAR LAMPIRAN .....	xiv
BAB I PENDAHULUAN .....	1
1.1 Latar Belakang .....	1
1.2 Rumusan Masalah .....	7
1.3 Tujuan Penelitian.....	7
1.4 Manfaat Penelitian.....	7
a. Manfaat Praktis.....	7
b. Manfaat Akademisi .....	7
BAB II TINJAUAN PUSTAKA.....	8
2.1 Landasan Teori .....	8
2.1.1 Teori Pertumbuhan Ekonomi.....	8
2.2 Telaah Konseptual .....	14
2.2.1 Kebebasan Ekonomi ( <i>Economic Freedom</i> ).....	14
2.2.2 Indeks Pembangunan Manusia .....	19
2.3 Penelitian Terdahulu.....	23
2.4 Kerangka Pemikiran .....	27

2.5 Pengembangan Hipotesis .....	28
<b>BAB III METODE PENELITIAN.....</b>	<b>30</b>
3.1 Ruang Lingkup Penelitian .....	30
3.2 Jenis dan Sumber Data .....	30
3.3 Metode Pengumpulan Data .....	31
3.4 Definisi Operasional Variabel .....	31
3.4.1 Indeks Pembangunan Manusia .....	31
3.4.2 Pertumbuhan Ekonomi .....	31
3.4.3 Kebebasan Ekonomi ( <i>Economic Freedom</i> ) .....	32
3.5 Teknik Analisis Data .....	32
3.6 Analisis Data .....	33
3.6.1 Analisis Statistik Deskriptif .....	33
3.6.2 Uji Asumsi Klasik.....	33
3.7 Pemilihan Estimasi Model Regresi Data Panel .....	35
3.7.1 Common Effect Model (CEM) .....	35
3.7.2 Fixed Effect Model (FEM) .....	35
3.7.3 Random Effect Model (REM) .....	36
3.8 Pengujian Model.....	36
3.8.1 Uji Chow.....	36
3.8.2 Uji Hausman .....	37
3.8.3 Uji Lagrange Multiplier (LM) .....	37
3.9 Uji Statistik.....	38
3.9.1 Uji F-Statistik.....	38
3.9.2 Uji t-Statistik.....	38
<b>BAB IV HASIL DAN PEMBAHASAN .....</b>	<b>40</b>
4.1 Gambaran Umum 6 Negara ASEAN .....	40
4.1.1 Gambaran Umum Negara Indonesia.....	40
4.1.2 Gambaran Umum Negara Filipina.....	46
4.1.3 Gambaran Umum Negara Vietnam .....	50

4.1.4 Gambaran Umum Negara Laos .....	54
4.1.5 Gambaran Umum Negara Kamboja .....	58
4.1.6 Gambaran Umum Negara Myanmar.....	62
4.2 Hasil Penelitian.....	67
4.2.1 Analisis Data.....	67
4.2.2 Uji Asumsi Klasik.....	68
4.2.3 Pemilihan Kesesuaian Model.....	69
4.2.4 Hasil Estimasi Model Regresi Data Panel dengan Metode <i>Fixed Effect Model</i> .....	71
4.2.5 Uji Hipotesis .....	72
4.3 Pembahasan .....	73
4.3.1 Pengaruh Pertumbuhan Ekonomi Terhadap Indeks Pembangunan Manusia .....	73
4.3.2 Pengaruh <i>Economic Freedom</i> Terhadap Indeks Pembangunan Manusia .....	77
4.3.3 Analisis Intersep Indeks Pembangunan Manusia dan Perbandingannya di Masing-masing Negara ASEAN-6.....	80
 BAB V KESIMPULAN DAN SARAN.....	 85
5.1 Kesimpulan.....	85
5.2 Saran .....	86
 DAFTAR PUSTAKA .....	 87
LAMPIRAN .....	91

## DAFTAR GAMBAR

Gambar 1.1 Grafik PDB per Kapita (US\$) ASEAN-6 Tahun 2016-2020.....	4
Gambar 1.2 Skor Index Economic Freedom ASEAN-6 Tahun 2000-2020 .....	5
Gambar 2.1 Kerangka Konseptual .....	28
Gambar 4.1 Perkembangan Pertumbuhan Ekonomi Negara Indonesia .....	41
Gambar 4.2 Perkembangan Pertumbuhan Ekonomi Negara Filipina .....	46
Gambar 4.3 Perkembangan Pertumbuhan Ekonomi Negara Vietnam.....	50
Gambar 4.4 Perkembangan Pertumbuhan Ekonomi Negara Laos.....	54
Gambar 4.5 Perkembangan Pertumbuhan Ekonomi Negara Kamboja.....	58
Gambar 4.6 Perkembangan Pertumbuhan Ekonomi Negara Myanmar .....	63

## DAFTAR TABEL

Tabel 1.1 Indeks Pembangunan Manusia di ASEAN Tahun 2020.....	2
Tabel 4.1 Perkembangan Kebebasan Ekonomi Negara Indonesia.....	43
Tabel 4.2 Perkembangan Indeks Pembangunan Manusia Negara Indonesia.....	44
Tabel 4.3 Perkembangan Kebebasan Ekonomi Negara Filipina.....	47
Tabel 4.4 Perkembangan Indeks Pembangunan Manusia Negara Filipina.....	48
Tabel 4.5 Perkembangan Indeks Kebebasan Ekonomi Negara Vietnam.....	51
Tabel 4.6 Perkembangan Indeks Pembangunan Manusia Negara Vietnam .....	52
Tabel 4.7 Perkembangan Indeks Kebebasan Ekonomi Negara Laos.....	55
Tabel 4.8 Perkembangan Indeks Pembangunan Manusia Negara Laos .....	56
Tabel 4.9 Perkembangan Indeks Kebebasan Ekonomi Negara Kamboja.....	59
Tabel 4.10 Perkembangan Indeks Pembangunan Manusia Negara Kamboja.....	60
Tabel 4.11 Perkembangan Indeks Kebebasan Ekonomi Negara Myanmar.....	64
Tabel 4.12 Perkembangan Indeks Pembangunan Manusia Negara Myanmar.....	65
Tabel 4.13 Hasil Statistik Deskriptif.....	67
Tabel 4.14 Hasil Uji Autokorelasi .....	68
Tabel 4.15 Uji Multikolinieritas.....	68
Tabel 4.16 Uji Heteroskedastisitas.....	69
Tabel 4.17 Uji Kesesuaian Model.....	70
Tabel 4.18 Hasil Estimasi Regresi Menggunakan Metode FEM.....	71
Tabel 4.19 Hasil Uji F-Statistik .....	72
Tabel 4.20 Hasil Uji t-Statistik.....	73
Tabel 4.21 Hasil Intersep Indeks Pembangunan Manusia di 6 Negara.....	81

## DAFTAR LAMPIRAN

Lampiran 1 Data Regresi .....	91
Lampiran 2 Common Effect Model .....	94
Lampiran 3 Fixed Effect Model .....	94
Lampiran 4 Random Effect Model .....	95
Lampiran 5 Uji Chow.....	96
Lampiran 6 Uji Hausman .....	97
Lampiran 7 Uji Lagrange Multiplier (LM) .....	98
Lampiran 8 Hasil Uji Statistik Deskriptif .....	99
Lampiran 9 Hasil Uji Multikolinieritas.....	99
Lampiran 10 Hasil Uji Heteroskedastisitas.....	99

# **BAB I**

## **PENDAHULUAN**

### **1.1 Latar Belakang**

ASEAN (*Association of Southeast Asian Nations*) atau Perhimpunan Bangsa-bangsa Asia Tenggara adalah organisasi regional yang mempromosikan kerja sama antar negara-negara di kawasan Asia Tenggara sejak tahun 1967. Salah satu tujuan dari pembentukan ASEAN sebagaimana yang tertuang dalam Piagam ASEAN adalah mempersempit kesenjangan pembangunan dan mengurangi kemiskinan, mengembangkan sumber daya manusia melalui kerja sama yang lebih erat di bidang pendidikan dan IPTEK serta terciptanya penghidupan dan kesejahteraan yang layak melalui penyediaan akses yang setara. Peluang pembangunan bagi rakyat di negara ASEAN ini merupakan fungsi dari Indeks Pembangunan Manusia guna melihat bagaimana kebijakan nasional yang diterapkan.

Indeks Pembangunan Manusia pertama kali diperkenalkan tahun 1990 oleh *United Nation Development Programme* (UNDP). Tujuan diciptakannya program ini bukan hanya fokus terhadap pertumbuhan ekonomi saja, tetapi juga menekankan bahwa orang dan kemampuan yang mereka miliki harus menjadi kriteria utama untuk pembangunan suatu negara serta bagaimana dua negara yang mempunyai pendapatan per kapita yang sama namun hasil pembangunannya cenderung berbeda.



Berdasarkan *Human Development Report 2020*, UNDP menganalisis peringkat pada 189 negara dunia berdasarkan pencapaian indeks pembangunan manusia pada masing-masing negara. Hasilnya, dari sepuluh negara anggota ASEAN, hanya empat negara yang berhasil menduduki posisi diatas 100 dari 189 negara yang ada di dunia, keempat negara tersebut adalah Singapura, Brunei Darussalam, Malaysia dan Thailand. Sedangkan enam negara lainnya yaitu Indonesia, Filipina, Vietnam, Laos, Kamboja dan Myanmar berada di bawah peringkat 100.

**Tabel 1.1 Indeks Pembangunan Manusia di ASEAN Tahun 2020**

Negara	Peringkat Dunia	Peringkat ASEAN	IPM
Singapura	11	1	0,938
Brunei Darussalam	47	2	0,834
Malaysia	62	3	0,810
Thailand	79	4	0,777
Indonesia	106	5	0,718
Filipina	107	6	0,718
Vietnam	117	7	0,704
Laos	137	8	0,613
Kamboja	144	9	0,594
Myanmar	147	10	0,583

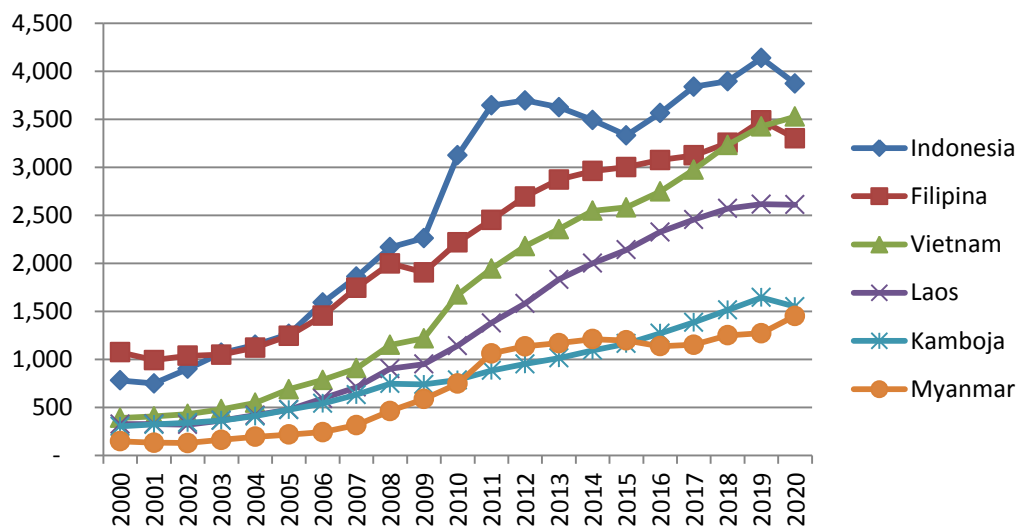
*Sumber : UNDP, 2020. Data diolah.*

Tabel 1.1 menunjukkan bahwa Singapura, Brunei Darussalam dan Malaysia masuk dalam kategori indeks pembangunan manusia sangat tinggi. Thailand, Indonesia, Filipina dan Vietnam masuk dalam kategori indeks pembangunan manusia yang tinggi. Laos termasuk dalam kategori indeks pembangunan manusia yang sedang. Sedangkan Kamboja dan Myanmar masuk dalam kategori indeks pembangunan manusia yang rendah. Fenomena tersebut menunjukkan bahwa masih terdapat perbedaan prioritas kebijakan pemerintah

terutama di antara beberapa negara anggota sehingga belum mencapai posisi indeks pembangunan manusia yang sangat tinggi serta mengindikasikan bahwa kurangnya pembangunan dalam meningkatkan kualitas sumber daya manusia di negara ASEAN.

Tingkat pemerataan dan kondisi ekonomi stabil menggambarkan tingkat kesejahteraan yang merupakan cerminan tercapainya standar hidup layak (Santoso et al., 2013). Tingkat kesejahteraan atau tingkat kondisi ekonomi yang dicapai oleh suatu negara diukur dari capaian pertumbuhan ekonomi yaitu dengan melihat besarnya produk domestik bruto (PDB) per kapita (Mirza, 2015). Menurut UNDP, PDB per kapita adalah salah satu komponen dalam menentukan IPM yang mencerminkan besarnya daya beli masyarakat. Jika PDB per kapita tinggi, maka daya beli masyarakat juga cenderung tinggi guna pemenuhan kebutuhan pendidikan dan kesehatan. Pertumbuhan ekonomi berkaitan erat dengan kenaikan produksi barang dan jasa yang dihasilkan oleh masyarakat dalam suatu negara, sehingga ketika barang dan jasa yang diproduksi oleh masyarakat semakin banyak, maka kesejahteraan masyarakat akan meningkat dan selanjutnya akan dapat meningkatkan kualitas sumber daya manusia (Baeti, 2013).

PDB per kapita pada 6 negara ASEAN memiliki pergerakan yang cenderung mengalami peningkatan setiap tahunnya. Hanya saja, catatan tersebut harus diperburuk dengan adanya dampak krisis ekonomi global pada tahun 2009 serta imbas dari pandemi Covid-19 terutama sejak tahun 2019.



**Gambar 1.1 Grafik PDB per Kapita (US\$) ASEAN-6 Tahun 2016-2020**

Sumber : World Bank (2021). Data diolah

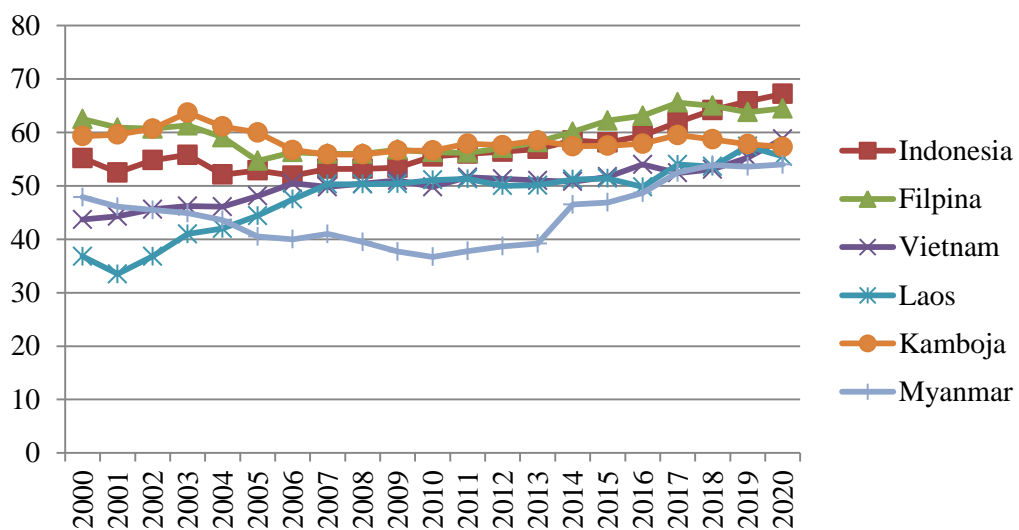
Berdasarkan Gambar 1.1, empat negara dominan di kawasan ini memiliki pertumbuhan ekonomi yang pesat, yaitu Indonesia, Filipina, Vietnam dan Laos. Sebaliknya, Kamboja dan Myanmar menjadi negara termiskin di kawasan ini dengan PDB per kapita yang kurang atau tidak lebih besar dari US\$ 2,000. Namun, secara keseluruhan PDB per kapita tahunan 6 negara ini rata-rata meningkat setiap tahun. Dengan demikian dapat dikatakan bahwa kinerja 6 negara ASEAN dalam meningkatkan pertumbuhan ekonomi cukup baik, tentunya hal tersebut tidak terlepas dari adanya peran dan campur tangan pemerintah.

Selain pertumbuhan ekonomi, suatu negara seringkali mengabaikan kenyataan bahwa pembangunan manusia ternyata juga sangat dipengaruhi oleh faktor-faktor *endogenous* seperti faktor institusional (Laksono, 2010). Sejahtera atau tidaknya perekonomian suatu negara seringkali ditentukan oleh tingkat kondusifitas bagi para pelaku ekonomi untuk menentukan keputusan-keputusan ekonomi dalam menciptakan pilihan-pilihan yang rasional dan efisien. Dengan

kata lain sistem ekonomi yang berlaku mempunyai andil yang besar dalam menentukan seberapa cepat perekonomian di suatu negara dapat tumbuh. Sistem ekonomi dalam hal ini yang dimaksud ialah *economic freedom* atau kebebasan ekonomi.

Berdasarkan penelitian empiris dalam *World Economic Freedom Report* tahun 2006, menerangkan bahwa dengan peningkatan kebebasan ekonomi, keterampilan hukum meningkat, lapangan kerja meningkat, pendapatan per kapita meningkat, pertumbuhan ekonomi meningkat yang pada akhirnya tingkat kesejahteraan pembangunan manusia juga akan meningkat (Suparyati, 2014).

Skor pada *index economic freedom* menyatakan bahwa semakin tinggi nilai indeks kebebasan ekonomi maka menandakan bahwa negara tersebut semakin bebas dan tingkat perekonomiannya juga tinggi (Suparyati & Fadilah, 2015).



**Gambar 1.2 Skor Index Economic Freedom ASEAN-6 Tahun 2000-2020**

Sumber : Heritage Foundation

*Country rankings index of economic freedom* menunjukkan bahwa Indonesia dan Filipina masing-masing menempati urutan 54 dan 70 di dunia

dengan status *moderately free* (cukup bebas) sedangkan Vietnam, Laos, Kamboja dan Myanmar memperoleh status *mostly unfree* (hampir tidak bebas). Hal ini tentunya akan sangat berpengaruh terhadap indeks pembangunan manusia di kawasan ASEAN-6. Data menunjukkan bahwa empat negara terbawah yaitu Vietnam, Laos, Kamboja dan Myanmar menyandang status negara “*mostly unfree*” untuk tingkat kebebasan ekonominya. Meskipun hanya Indonesia dan Filipina yang menjadi negara dengan status “*moderately free*” karena mempunyai skor direntang 60-69.9, namun berdasarkan Gambar 1.2, indeks kebebasan ekonomi ASEAN-6 dalam kurun waktu 2000 hingga 2020 menunjukkan pergerakan yang bervariasi, walaupun terbilang cukup lambat, tetapi secara rata-rata meningkat setiap tahun.

Berdasarkan fenomena tersebut serta besarnya ketidaksetaraan skor indeks pembangunan manusia antara negara di kawasan ASEAN mengindikasikan bahwa tingkat kesejahteraan masyarakat di wilayah ini masih heterogen. Hal ini menandakan bahwa tujuan ASEAN belum terpenuhi, karena ketimpangan kesejahteraan terus berlanjut. Selain itu, belum ada fokus penelitian pada pengaruh pertumbuhan ekonomi dan *economic freedom* terhadap indeks pembangunan manusia di ASEAN-6. Oleh karena itu, peneliti tertarik melakukan penelitian dengan judul “**Analisis Pengaruh Pertumbuhan Ekonomi dan *Economic Freedom* Terhadap Indeks Pembangunan Manusia di ASEAN-6**”.

## **1.2 Rumusan Masalah**

Bagaimana pengaruh tingkat pertumbuhan ekonomi dan kebebasan ekonomi (*economic freedom*) terhadap Indeks Pembangunan Manusia di ASEAN-6 ?.

## **1.3 Tujuan Penelitian**

Penelitian ini bertujuan untuk menguji dan menganalisis pengaruh tingkat pertumbuhan ekonomi dan kebebasan ekonomi (*economic freedom*) terhadap Indeks Pembangunan Manusia di ASEAN-6.

## **1.4 Manfaat Penelitian**

Adapun manfaat dari penelitian ini yaitu:

### **a. Manfaat Praktis**

Hasil penelitian ini diharapkan dapat memberikan kontribusi bagi pihak pemerintah dan pihak terkait dalam mengambil kebijakan yang berkaitan dengan pertumbuhan ekonomi, kebebasan ekonomi dan indeks pembangunan manusia.

### **b. Manfaat Akademisi**

Hasil penelitian ini diharapkan dapat memberikan sumbangan ilmu dalam bidang ekonomi dan menambah wawasan bagi akademisi serta sebagai pijakan dan referensi pada penelitian-penelitian selanjutnya yang berhubungan dengan masalah pertumbuhan ekonomi, kebebasan ekonomi dan indeks pembangunan manusia agar diharapkan dapat dijadikan bahan kajian lebih lanjut.

## DAFTAR PUSTAKA

- Adelfina, & Jember, I. made. (2016). Pengaruh Pertumbuhan Ekonomi, Kemiskinan, Dan Belanja Daerah Terhadap Indeks Pembangunan Manusia Di Kabupaten Kota Provinsi Bali Periode 2005 - 2013. *E-Jurnal EP Unud*, 5(10), 1011–1025.
- Arisman. (2018). Determinant of Human Development Index in ASEAN Countries. *Jurnal Ilmu Ekonomi*, 7(1), 113–122. <https://doi.org/http://dx.doi.org/10.15408/sjie.v7i1.6756>
- Baeti, N. (2013). Pengaruh Pengangguran, Pertumbuhan Ekonomi, Dan Pengeluaran Pemerintah Terhadap Pembangunan Manusia Kabupaten/Kota Di Provinsi Jawa Tengah Tahun 2007-2011. *Economics Development Analysis Journal*, 2(3), 85–98. <https://doi.org/10.15294/edaj.v2i3.1984>
- Basuki, A. T., & Prawoto, N. (2017). *Analisis Regresi: Dalam Penelitian Ekonomi dan Bisnis (2nd ed.)*. Rajawali Pers.
- Bayar, Y. (2016). Impact of Openness and Economic Freedom on Economic Growth in the Transition Economies of the European Union. *South-Eastern Europe Journal of Economics*, 14(1), 7–19.
- BPS. (2020). Indeks Pembangunan Manusia 2020. *Publikasi Indeks Pembangunan Manusia 2020*, 1–162. <https://doi.org/4102002>
- Chalid, N., & Yusuf, Y. (2014). Pengaruh Tingkat Kemiskinan dan Tingkat Pengangguran, Upah Minimum Kabupaten/Kota Dan Laju Pertumbuhan Ekonomi Terhadap Indeks Pembangunan Manusia di Provinsi Riau. *Jurnal Ekonomi*, 22(2), 1–12. <http://ejournal.unri.ac.id/index.php/JE/article/viewFile/2592/2547>
- Chikalipah, S., & Makina, D. (2019). Economic growth and human development: Evidence from Zambia. *Sustainable Development*, 27(6), 1023–1033. <https://doi.org/10.1002/sd.1953>
- Dewi, N., Yusuf, Y., & Iyan, R. (2017). Pengaruh Kemiskinan Dan Pertumbuhan Ekonomi Terhadap Indeks Pembangunan Manusia Di Provinsi Riau. *Jurnal Online Mahasiswa Fakultas Ekonomi Universitas Riau*, 4(1), 870–882.
- Digdowiseiso, K. (2017). *Metodologi Penelitian Ekonomi dan Bisnis*. Lembaga Penerbit Universitas Nasional (LPU-UNAS).
- Elistia, E., & Syahzuni, B. A. (2018). the Correlation of the Human Development Index (Hdi) Towards Economic Growth (Gdp Per Capita) in 10 Asean Member Countries. *Jhss (Journal of Humanities and Social Studies)*, 2(2), 40–46. <https://doi.org/10.33751/jhss.v2i2.949>

- Gezer, M. A. (2020). The Impact Of Economic Freedom On Human Development In European Transition Economies. *Economic Computation and Economic Cybernetics Studies and Research*, 54(3), 161–178. <https://doi.org/10.24818/18423264/54.3.20.10>
- Ghozali, I. (2011). *Analisis Multivariate Dengan Program IBM SPSS 19*. Badan Penerbit Fakultas Ekonomi Universitas Diponegoro.
- Graafland, J. (2020). Contingencies In The Relationship Between Economic Freedom And Human Development: The Role Of Generalized Trust. *Journal of Institutional Economics*, 16(3), 271–286. <https://doi.org/10.1017/S1744137419000705>
- Harliyani, M. E., & Haryadi. (2016). Pengaruh Kinerja Keuangan Pemerintah Daerah Terhadap Indeks Pembangunan Manusia di Provinsi Jambi. *Jurnal Perspektif Pembiayaan Dan Pembangunan Daerah*, 3(3), 2338–4603.
- Jhingan, M. (2007). *Ekonomi Pembangunan dan Perencanaan*. Jakarta : PT Raja Grafindo Persada.
- Laksono, R. (2010). Analisis Pengaruh Kebebasan Ekonomi dan Politik terhadap Pertumbuhan Ekonomi Delapan Negara ASEAN Periode 1997-2007. *Jurnal Ekonomi Dan Pembangunan Indonesia*, 11, 1. <https://doi.org/https://doi.org/10.21002/jepi.v11i1.180>
- Laode, M., Engka, D. S. M., & Sumual, J. I. (2020). Terhadap Indeks Pembangunan Manusia Di Provinsi Sulawesi Utara ( 2015-2018 ). *20(02)*, 58–67.
- Maharani, K., & Isnowati, S. (2014). Kajian investasi, Pengeluaran Pemerintah, Tenaga Kerja dan Keterbukaan Ekonomi Terhadap Pertumbuhan Ekonomi di Propinsi Jawa Tengah. *Jurnal Bisnis Dan Ekonomi*, 21(1), 62–72.
- Mangkoesebroto, G. (2016). *Ekonomi Publik* (Edisi Ketu). BPFE.
- Maratade, S. Y., Rotinsulu, D. C., & Niode, A. O. (2016). Analisis Pertumbuhan Ekonomi Dan Indeks Pembangunan Manusia Di Provinsi Sulawesi Utara ( Studi Pada Tahun 2002-2013 ). *Jurnal Berkala Ilmiah Efisiensi*, 16(01), 328–338.
- Miller, T., & Kim, A. B. (2013). Chapter 2: Defining Economic Freedom. In *2013 Index of Economic Freedom*. [http://www.heritage.org/index/pdf/2013/book/index\\_2013.pdf](http://www.heritage.org/index/pdf/2013/book/index_2013.pdf)
- Miller, T., Kim, A. B., & Roberts, J. M. (2021). The 12 Economic Freedoms: Policies for lasting progress and prosperity. *2021 Index of Economic Freedom*, 11–17.
- Mirza, D. S. (2015). Pengaruh Kemiskinan, Pertumbuhan Ekonomi, Dan Belanja



- Modal Terhadap Ipm Jawa Tengah. *Economics Development Analysis Journal*, 4(2), 102–113. <https://doi.org/10.15294/jejak.v4i2.4645>
- Muhyiddin T. Nurlina, M. Irfan Tarmizi, A. Y. (2018). *Metodologi Penelitian Ekonomi dan Sosial: Teori, Konsep, dan Rencana Proposal*. Salemba Empat.
- Muslikhati, M. (2018). Analisis Kausalitas Pertumbuhan Ekonomi terhadap Indeks Pembangunan Manusia. *Falah: Jurnal Ekonomi Syariah*, 3(2), 71. <https://doi.org/10.22219/jes.v3i2.7579>
- Naanwaab, C. (2018). Does Economic Freedom Promote Human Development? New Evidence from a Cross-National Study. *The Journal of Developing Areas*, 52(3), 183–198. <https://doi.org/10.1353/jda.2018.0045>
- Nuryanto, & Pambuko, Z. B. (2018). *Eviews untuk Analisis Ekonometrika Dasar: Aplikasi dan Interpretasi*. Unimma Press.
- Okunlola, O. C., & Akinlo, A. E. (2021). Does economic freedom enhance quality of life in Africa? In *International Review of Economics* (Vol. 68, Issue 3). Springer Berlin Heidelberg. <https://doi.org/10.1007/s12232-021-00372-2>
- Putong, I. (2015). *Ekonomi Makro: Pengantar untuk dasar-dasar ilmu Ekonomi Makro. Buku & Artikel Karya Iskandar Putong*.
- Rizaldi, F. A. (2019). *Globalisasi Ekonomi Terhadap Pertumbuhan Ekonomi Negara G20 Periode 2011-2016*. 5–10.
- Santoso, S., Hamzah, A., & Syrchalad, N. (2013). Analisis Pengaruh Pengeluaran Pemerintah Kabupaten/Kota Sektor Kesehatan Dan Pendidikan Terhadap Indeks Pembangunan Manusia Di Provinsi Aceh. *Jurnal Magister Ilmu Ekonomi*, 1(4), 76–88.
- Sekunmade, J. O. (2021). Fdi, Economic Freedom and Economic Growth of Nigeria. *Open Journal of Management Science (ISSN: 2734-2107)*, 2(2), 01–16. <https://doi.org/10.52417/ojms.v2i2.231>
- Sholekhah, U. (2018). Analisis Determinan Indeks Pembangunan Manusia (Studi Kasus Pada 6 Negara ASEAN). *Jurnal Ilmiah*.
- Sugiyono. (2015). *Metode Penelitian Kuantitatif, Kualitatif, dan R&D*. Alfabeta.
- Sukirno, S. (2013). *Makroekonomi: Teori Pengantar*. Rajawali Pers.
- Suparyati, A. (2014). Pengaruh Economic Freedom Dan Pendapatan Per Kapita Terhadap Indeks Pembangunan Manusia. *Media Ekonomi*, 22(2), 171–182.
- Suparyati, A., & Fadilah, N. (2015). Dampak Economic Freedom Terhadap Pertumbuhan Ekonomi Negara Asia. *Jurnal Ekonomi & Studi Pembangunan*, 16(2), 158–176. <https://doi.org/10.18196/jesp.2015.0049.158-176>

- Swarmarinda, D. R., & Indriani, S. (2011). Pengaruh Pengeluaran Konsumsi Dan Investasi Pemerintah Terhadap Pertumbuhan Ekonomi Di Indonesia. *Econosains*, 9(2), 95–105. <https://doi.org/10.21009/econosains.0092.01>
- Syofya, H. (2018). Pengaruh Tingkat Kemiskinan Dan Pertumbuhan Ekonomi Terhadap Indeks Pembangunan Manusia Indonesia. *Jurnal Ilmiah Ekonomi Dan Bisnis*, 15(2), 177–185. <https://doi.org/10.31849/jieb.v15i2.1153>
- Todaro, M. P., & Smith, S. C. (2011). *Pembangunan Ekonomi (11th ed.)*. Erlangga.
- UNDP. (2019). *Human Development Report 2019*. Oxford University Press.
- Yulianita, A., & Marissa, F. (2020). *Penerapan Aplikasi Software Pada Penelitian Ilmiah*. Unit Pelaksana Teknis Penerbit dan Percetakan Universitas Sriwijaya.