

**Analisis Penyerapan Tenaga Kerja Sektor Pariwisata**

**Di Kota Bandar Lampung Tahun 2000-2017**



**Skripsi Oleh:**

**Muhammad Iqbal Dejendra**

**(01021381520075)**

**Ekonomi Pembangunan**

*Diajukan Sebagai Salah Satu Syarat Untuk Meraih Gelar Sarjana Ekonomi*

**KEMENTERIAN RISET, TEKNOLOGI DAN PENDIDIKAN TINGGI**

**UNIVERSITAS SRIWIJAYA**

**FAKULTAS EKONOMI**

**2019**

**LEMBAR PERSETUJUAN UJIAN KOMPREHENSIF**  
**ANALISIS PENYERAPAN TENAGA KERJA SEKTOR PARIWISATA DI**  
**KOTA BANDAR LAMPUNG**

Disusun oleh:


Nama : Muhammad Iqbal Dejendra  
NIM : 01021381520075  
Fakultas : Ekonomi  
Jurusan : Ekonomi Pembangunan  
Bidang Kajian/Konsentrasi : Ekonomi Ketenagakerjaan

Disetujui untuk digunakan dalam ujian komprehensif

**TANGGAL PERSETUJUAN**

**DOSEN PEMBIMBING**

**Tanggal:**

  
**Ketua : Dr. Rosmiyati C. Saleh, M.Si.**  
**NIP.195605171985032001**

**Tanggal:**

  
**Anggota: Mardalena, S.E., M.Si.**  
**NIP.97804212014092004**

**LEMBAR PERSETUJUAN SKRIPSI**  
**ANALISIS PENYERAPAN TENAGA KERJA SEKTOR PARIWISATA**  
**DI KOTA BANDAR LAMPUNG**

Disusun Oleh:

Nama : Muhammad Iqbal Dejendra

NIM : 01021381520075

Fakultas : Ekonomi

Jurusan : Ekonomi Pembangunan

Bidang Kajian/Konsentrasi : Ekonomi Ketenagakerjaan

Telah diuji dalam ujian Komprehensif pada tanggal 16 Mei 2019 dan telah memenuhi syarat yang diterima.

Panitia Ujian Komprehensif  
Palembang, 16 Mei 2019

Ketua




**Dr. Hj. Rosmiyati C. Saleh, M.Si.**  
NIP. 195605171985032001

Anggota



**Dr. Imam Asngari, S.E., M.Si.**  
NIP. 197306072002121002

Anggota



**Mardalena, S.E., M. Si.**  
NIP. 97804212014092004

Mengetahui,  
Ketua Jurusan Ekonomi Pembangunan



**Dr. Mukhlis, S.E., M.Si.**  
NIP. 197304062010121001

## **SURAT PERNYATAAN INTEGRITAS KARYA ILMIAH**

Yang bertanda tangan di bawah ini :

Nama Mahasiswa : Muhammad Iqbal Dejendra  
Nim : 01021381520075  
Fakultas : Ekonomi  
Jurusan : Ekonomi Pembangunan  
Bidang Kajian / Konsentrasi : Ekonomi Ketenagakerjaan

Menyatakan dengan sesungguhnya bahwa skripsi yang berjudul :

“Analisis Penyerapan Sektor Pariwisata Di Kota Bandar Lampung”

Pembimbing :

Ketua : Dr. Hj. Rosmiyati C. Saleh, M.Si.

Anggota : Mardalena, S.E., M.Si.

Tanggal Ujian : 16 Mei 2019

Adalah benar hasil karya saya sendiri. Dalam skripsi ini tidak ada kutipan hasil karya orang lain yang tidak disebutkan sumbernya.

Demikian pernyataan ini saya buat dengan sebenarnya, dan apabila pernyataan saya ini tidak benar dikemudian hari, saya bersedia dicabut predikat kelulusan dan gelar kesarjanaaan.

Palembang, 16 Mei 2019  
Pembuat Pernyataan

Muhammad Iqbal Dejendra  
NIM. 01021381520075

## **KATA PENGANTAR**

Puji syukur kepada Allah SWT atas rahmat dan karunia-Nya, penulis dapat menyelesaikan penelitian skripsi yang berjudul Analisis Penyerapan Tenaga Kerja Sektor Pariwisata Di Kota Bandar Lampung. Skripsi ini untuk memenuhi salah satu dari syarat kelulusan dalam meraih gelar Sarjana Ekonomi program Strata Satu Fakultas Ekonomi Universitas Sriwijaya. Skripsi ini membahas tentang penyerapan tenaga kerja pariwisata di Kota Bandar Lampung, skripsi ini masih jauh dari kata sempurna, sehingga penulis berharap penelitian selanjutnya dapat melengkapi kekurangan yang ada di dalam penelitian ini. Semoga penelitian ini juga dapat bermanfaat.

Akhir kata penullis mengucapkan terima kasih atas bantuan serta bimbingan dari berbagai pihak yang telah membantu untuk menyelesaikan skripsi ini.

Palembang, 16 Mei 2019

Muhammad Iqbal Dejendra

## UCAPAN TERIMA KASIH

Skripsi ini disusun untuk memenuhi persyaratan menyelesaikan program Sarjana (S-1) Jurusan Ekonomi Pembangunan, Fakultas Ekonomi, Universitas Sriwijaya, adalah suatu hal yang mustahil tentunya bila skripsi ini dapat selesai tanpa banyak mendapat bimbingan, dukungan, dan bantuan dari berbagai pihak, sehingga dalam kesempatan ini penulis menyampaikan penghargaan dan ucapan terima kasih:

1. Tuhan Yang Maha Esa yang telah memberi kelancaran dalam menyelesaikan skripsi ini.
2. Bapak Prof. Dr. Taufiq, S.E., M.Si selaku Dekan Fakultas Ekonomi Universitas Sriwijaya.
3. Bapak Dr. Mukhlis, S.E., M.Si. selaku Ketua Jurusan Ekonomi Pembangunan Fakultas Ekonomi Universitas Sriwijaya.
4. Bapak Dr. Imam Asngari, S.E, M. Si. Selaku Pengelola Jurusan Ekonomi Pembangunan Fakultas Ekonomi Universitas Sriwijaya.
5. Bapak Dr. Hj. Rosmiyati C. Saleh, M.Si. dan Mardalena, S.E., M.Si. yang telah mengorbankan waktu, tenaga, pikiran untuk membimbing serta memberikan saran dalam menyelesaikan skripsi ini serta Bapak Dr. Imam Asngari, S.E, M. Si. selaku dosen penguji yang telah membantu memberikan kritik dan saran.
6. Bapak/Ibu Dosen dan Staf FE Unsri yang telah memberikan ilmunya serta membantu saya sewaktu masa perkuliahan.
7. Seluruh pihak Civitas Akademik Universitas Sriwijaya yang telah berkontribusi dalam membantu segala keperluan akademik saya.
8. Seluruh responden yang telah bersedia membantu dan meluangkan waktu dalam pengisian kuesioner.
9. Teruntuk kepada kedua orangtuaku tercinta, adikkku dan segenap keluarga yang selalu memberikan motivasi serta doa yang tiada hentinya mengalir kepada penulis..
10. Teman-teman dekat penulis Rizky, Idham, Yadi, Doyok, Tebek, Birrul, Padang, Devara, Dyas, Irfan, Banyas, Trisan, Alka, Astri, Watik, Dea, Rira,

Monika, Bibin, Nengsi, Mutia yang sudah menemani saat masa perkuliahan yang penuh drama sedih maupun senangnya.

11. Teman-teman Ekonomi Pembangunan angkatan 2015 yang selalu memberikan semangat dan hiburan.
12. Terima kasih pula kepada semua pihak yang telah membantu dalam penyelesaian skripsi ini yang tidak dapat disebutkan satu per satu.

Akhir kata penulis mohon maaf atas segala kesalahan yang pernah dilakukan, dan penulis berharap semoga skripsi ini dapat menjadi bahan masukan dalam penelitian selanjutnya.

Palembang, 16 Mei 2019

Penulis,

Muhammad Iqbal Dejendra

NIM. 01021381520075

## ABSTRAK

### ANALISIS PENYERAPAN TENAGA KERJA SEKTOR PARIWISATA DI KOTA BANDAR LAMPUNG

Oleh:

Muhammad Iqbal Dejendra; Dr. Hj. Rosmiyati C. Saleh, M. Si; Mardalena, S.E., M.Si

Penelitian ini bertujuan untuk menganalisis faktor-faktor yang mempengaruhi penyerapan tenaga kerja pada sektor pariwisata di Kota Bandar Lampung. Variabel penelitian yaitu, jumlah restoran dan hotel yang terintegrasi dengan objek wisata dan wisatawan yang terintegrasi dengan objek wisata terhadap penyerapan tenaga kerja sektor pariwisata yang terintegrasi dengan objek wisata. Data yang digunakan adalah data sekunder yang diperoleh dari Badan Pusat Statistik. Teknik analisis yang digunakan adalah kuantitatif dengan metode analisis data regresi linier berganda. Hasil penelitian menunjukkan bahwa jumlah restoran dan hotel yang terintegrasi dengan objek wisata dan wisatawan yang terintegrasi dengan objek wisata berpengaruh positif dan signifikan terhadap penyerapan tenaga kerja pada sektor pariwisata di Kota Bandar Lampung.


Kata Kunci: *Penyerapan Tenaga Kerja, Pariwisata, Hotel, Objek Wisata, Restoran, Wisatawan*

Ketua,



Dr. Rosmiyati C. Saleh, M.Si  
NIP. 97304062010121001

Anggota,



Mardalena, S.E., M.Si.  
NIP.197804212014092004

Mengetahui,

Ketua Jurusan Ekonomi Pembangunan



Dr. Mukhlis, S.E., M.Si.  
NIP. 197304062010121001



## ABSTRACT

### ANALYSIS OF FACTORS AFFECTING ABSORPTION OF LABOR IN TOURISM SECTOR IN THE CITY BANDAR LAMPUNG

By

Muhammad Iqbal Dejendra; Dr. Hj. Rosmiyati C. Saleh, M. Si; Mardalena, S.E., M.Si

This study aims to analyze the factors affecting employment in the tourism sector in the city of Bandar Lampung. The research variables are the he number of restaurants and hotels integrated with tourist objects and tourists are integrated with tourism objects to the absorption of the tourism sector which is integrated with tourism objects. The data used is secondary data obtained from Badan Pusat Statistil. The analysis technique used is quantitative, methof of data analysis of multiple linear regression. The results of this study showed that the number of restaurants and hotels are integrated with the tourist attraction. The tourist which integrated to tourist attraction have positive and significant impact to the absorption of employment in tourism sector at Bandar Lampung


*Keywords: Absorption Of Labol, Tourism, Attractions, Restaurant, Travels*

First Advisor,



Dr. Rosmiyati C. Saleh, M.Si  
NIP. 97304062010121001

Second Advisor,



Mardalena, S.E., M.Si.  
NIP.197804212014092004

**DAFTAR RIWAYAT HIDUP**

	Nama	: Muhammad Iqbal Dejendra
	NIM	: 01021381520075
	Tempat, Tanggal Lahir	: Jakarta, 26 Agustus 1996
	Alamat	:Jalan Puri Kelana Blok GG No.1 Wayhalim Bandar Lampung
	Handphone	: 081369291778
AGAMA	: Islam	
JENIS KELAMIN	: Laki-Laki	
STATUS	: Belum Menikah	
KEWARGANEGARAAN	: Indonesia	
TINGGI	: 175 cm	
BERAT BADAN	: 75 kg	
KEGEMARAN	: Olahraga, Musik, Travelling	
EMAIL	: <a href="mailto:iqbaldejendra@gmail.com">iqbaldejendra@gmail.com</a>	
<b>PENDIDIKAN</b>		
2001 – 2002	TK Al-Azhar 4, Bandar Lampung.	
2002 – 2008	SD Al-Azhar 2, Bandar Lampung.	
2008 – 2011	SMP Negeri 23, Bandar Lampung.	
2011 - 2014	SMA YP Unila Bandar Lampung.	
2015 - 2018	Fakultas Ekonomi, Jurusan Ekonomi Pembangunan, Universitas Sriwijaya	

## DAFTAR ISI

	<b>Halaman</b>
<b>HALAMAN JUDUL .....</b>	<b>i</b>
<b>LEMBAR PERSETUJUAN UJIAN KOMPREHENSIF .....</b>	<b>ii</b>
<b>LEMBAR PERSETUJUAN SKRIPSI .....</b>	<b>iii</b>
<b>SURAT PERNYATAAN INTEGRITAS KARYA ILMIAH.....</b>	<b>iv</b>
<b>KATA PENGANTAR.....</b>	<b>v</b>
<b>UCAPAN TERIMA KASIH .....</b>	<b>vi</b>
<b>ABSTRAK .....</b>	<b>viii</b>
<b>ABSTRACK .....</b>	<b>ix</b>
<b>DAFTAR RIWAYAT HIDUP .....</b>	<b>x</b>
<b>DAFTAR ISI.....</b>	<b>xi</b>
<b>DAFTAR TABEL .....</b>	<b>xiv</b>
<b>DAFTAR GAMBAR.....</b>	<b>xv</b>
<b>DAFTAR LAMPIRAN .....</b>	<b>xvi</b>
<b>BAB I PENDAHULUAN .....</b>	<b>1</b>
1.1 Latar Belakang .....	1
1.2 Rumusan Permasalahan .....	5
1.3 Tujuan .....	6
1.3.1 Tujuan Penelitian .....	6
1.4 Manfaat Penelitian .....	6
<b>BAB II TINJAUAN PUSTAKA .....</b>	<b>7</b>
2.1 Landasan Teori .....	7
2.1.1 Penyerapan Tenaga Kerja .....	7
2.1.1.1 Pengertian Tenaga Kerja .....	7
2.1.1.2 Penyerapan Tenaga Kerja .....	8
2.1.2 Permintaan Tenaga Kerja.....	9
2.1.2.1 Permintaan Tenaga Kerja Jangka Pendek .....	15

2.1.2.2 Permintaan Tenaga Kerja Jangka Panjang.....	17
2.1.3 Elastisitas Permintaan Tenaga Kerja .....	19
2.1.4 Pariwisata .....	21
2.1.5 Hotel .....	23
2.1.6 Restoran.....	24
2.1.7 Objek Wisata.....	24
2.1.8 Wisatawan.....	27
2.1.9 Hubungan Antara Variabel Dependen Dengan Variabel.	28
2.1.9.1 Hubungan Antara Jumlah Hotel dan Restoran dengan Penyerapan Tenaga Kerja .....	28
2.1.9.2 Hubungan Antara Jumlah Objek Wisata dengan Penyerapan Tenaga Kerja.....	29
2.1.9.3 Hubungan Antara Jumlah Wisatawan dengan Penyerapan Tenaga Kerja .....	30
2.2 Penelitian Terdahulu .....	30
2.3 Kerangka Pemikiran Teoritis .....	33
2.4 Kerangka Pemikiran .....	34
<b>BAB III METODOLOGI PENELITIAN .....</b>	<b>36</b>
3.1 Ruang Lingkup Penelitian.....	36
3.2 Jenis dan Sumber Data .....	36
3.3 Data Teknik Pengumpulan Data .....	36
3.4 Metode Analisis Data.....	36
3.4.1 Analisis Regresi Linier Berganda .....	36
3.4.2 Deteksi Asumsi Klasik.....	37
3.4.3 Pengujian Hipotesis.....	39
3.5 Definisi Operasional Variabel.....	42
<b>BAB IV HASIL DAN PEMBAHASAN .....</b>	<b>43</b>
4.1 Hasil Penelitian. ....	43
4.1.1 Gambaran Umum Kota Bandar Lampung.....	43
4.1.1.1 Topografi.....	44

4.1.1.2	Keadaan Penduduk.....	45
4.1.1.3	Keadaan Tenaga Kerja.....	46
4.1.1.4	Keadaan Restoran .....	47
4.1.1.5	Keadaan Hotel.....	48
4.1.1.6	Keadaan Objek Wisatawan .....	49
4.1.1.7	Keadaan Wisatawa .....	50
4.1.2	Hasil Analisis Data.....	51
4.1.2.1	Uji Asumsi Klasik .....	53
4.1.2.1.1	Uji Normalitas .....	53
4.1.2.1.2	Uji Autokorelasi .....	54
4.1.2.1.3	Uji Multikolineritas Identifikas.....	54
4.1.2.1.4	Uji Heteroskedatisitasi .....	55
4.1.2.2	Uji Statistik .....	56
4.1.2.2.1	Uji Parsial (t-Test).....	56
4.1.2.2.2	Uji F .....	60
4.1.2.2.3	Koefisien Determinasi.....	60
<b>BAB V</b>	<b>KESIMPULAN DAN SARAN.....</b>	<b>61</b>
5.1	Kesimpulan.....	61
5.2	Saran .....	61
<b>DAFTAR PUSTAKA</b>	.....	<b>62</b>
<b>LAMPIRAN-LAMPIRAN</b>	.....	<b>65</b>

## Daftar Tabel

Tabel 1.1 Jumlah Objek Wisata, Hotel, Restoran dan Wisatawan di Kota Bandar Lampung Tahun 2014-2017 .....	3
Tabel 1.2 Jumlah Tenaga Kerja Sektor Pariwisata Kota Bandar Lampung Tahun 2014-2017 .....	4
Tabel 4.1 Jumlah Penduduk Kota Bandar Lampung Menurut Jenis Kelamin Tahun 2000-2017 .....	45
Tabel 4.2 Jumlah Tenaga Kerja Kota Bandar Lampung Tahun 2000-2017 ....	47
Tabel 4.3 Jumlah Restoran Kota Bandar Lampung Tahun 2000-2017.....	48
Tabel 4.4 Jumlah Hotel Kota Bandar Lampung Tahun 2000-2017.....	49
Tabel 4.5 Jumlah Objek Wisata Kota Bandar Lampung Tahun 2000-2017 ....	50
Tabel 4.6 Jumlah Wisatawan Kota Bandar Lampung Tahun 2000-2017 .....	51
Tabel 4.7 Hasil Analisis Regresi Linier Berganda.....	52
Tabel 4.8 Hasil Uji Langrange Multiplier.....	54
Tabel 4.9 Hasil Uji Multikolinieritas .....	55
Tabel 4.10 Hasil Uji Heteroskedatisitas.....	56

## **Gambar**

Gambar 2.1 Kurva Permintaan Tenaga Kerja.....	14
Gambar 2.2 Kurva Isokuan Produksi .....	16
Gambar 2.3 Kurva Permintaan Tenaga Kerja Jangka Panjang dan Pendek ....	17
Gambar 2.4 Kerangka Pikir.....	18
Gambar 4.1 Uji Normalitas .....	53

## **Lampiran**

Lampiran 1 Hasil Regresi Linear Berganda.....	66
Lampiran 2 Uji Normalitas .....	67
Lampiran 3 Multikolinearitas.....	68
Lampiran 4 Uji Autokorelasi .....	69
Lampiran 5 Uji Heterokdastisitas .....	70
Lampiran 6 Data.....	71



# **BAB I**

## **PENDAHULUAN**

### **1.1. Latar Belakang**

Penyerapan tenaga kerja merupakan salah satu faktor pendukung pembangunan ekonomi yang dilakukan oleh negara-negara berkembang dengan tujuan antara lain untuk menciptakan pembangunan ekonomi yang merata di semua daerah. Kusumowindo (1981:34) memberikan pengertian bahwa tenaga kerja adalah jumlah semua penduduk dalam suatu negara yang dapat memproduksi barang atau jasa, jika ada permintaan terhadap tenaga kerja, mereka pun berpartisipasi dalam kegiatan tersebut.

Salah satu sektor yang banyak menyerap tenaga kerja di Indonesia adalah sektor pariwisata. Sektor ini merupakan salah satu sektor perekonomian yang penting di Indonesia. Dapat dilihat bahwa pada tahun 2009, sektor pariwisata menempati urutan ketiga dalam hal penerimaan devisa setelah komoditi minyak dan gas bumi serta minyak kelapa sawit. Berdasarkan data tahun 2016, jumlah wisatawan mancanegara yang datang ke Indonesia yaitu sebesar 11.525.963 juta lebih atau tumbuh sebesar 10,79 persen dibandingkan tahun sebelumnya.

Indonesia merupakan negara yang kaya akan keanekaragaman alam dan budaya yang merupakan komponen penting dalam perkembangan sektor pariwisata. Alam Indonesia memiliki kombinasi iklim tropis, memiliki 17.508 pulau yang 6.000 di antaranya tidak berpenghuni, serta garis pantai terpanjang ketiga di

dunia setelah Kanada dan Uni Eropa. Indonesia juga merupakan negara kepulauan terbesar dan berpenduduk terbanyak di dunia.

Berdasarkan data dari Badan Pusat Statistik tahun 2017, sebelas provinsi yang paling sering dikunjungi oleh para turis adalah Bali dengan sekitar lebih dari 3,7 juta orang kemudian disusul, DKI Jakarta, Daerah Istimewa Yogyakarta, Jawa Timur, Jawa Barat, Sumatera Utara, Lampung, Sulawesi Selatan, Sumatera Selatan, Banten dan Sumatera Barat. Sekitar 59 persen turis berkunjung ke Indonesia untuk tujuan liburan, sementara 38 persen untuk tujuan bisnis.

Provinsi Lampung adalah salah satu provinsi di Indonesia yang memiliki potensi wisata yang menjanjikan karena secara geografis Provinsi Lampung terletak antara 3: 45' - 6: 45' Lintang Selatan dan 103: 40 ' - 105 : 40' Bujur Timur. Wilayah Provinsi Lampung meliputi areal daratan dan perairan seluas 51.991 km<sup>2</sup>, terletak di arah Tenggara sebelah ujung pulau Sumatera yang dibatasi oleh :

- Provinsi Sumatera Selatan dan Bengkulu, di Sebelah Utara
- Selat Sunda, di Sebelah Selatan
- Laut Jawa, di Sebelah Timur
- Samudra Hindia, di Sebelah Barat

Memiliki panjang garis pantai sekitar 1.105 km, Provinsi Lampung sendiri memiliki 2 (dua) teluk yaitu, Teluk Semaka dan Teluk Lampung dengan sekitar 132 pulau yang berhadapan langsung dengan ALKI (Alur Lintas Kapal Internasional) Selat Sunda. Provinsi Lampung memiliki potensi sumber daya alam yang sangat beraneka ragam, prospektif, dan dapat diandalkan, mulai dari pertanian, perkebunan, perikanan, peternakan, pertambangan, pariwisata, sampai kehutanan.

Berdasarkan letak geografis, Provinsi Lampung memiliki posisi yang strategis karena wilayahnya terletak di ujung Pulau Sumatera bagian Selatan, yang merupakan pintu gerbang menuju Pulau Sumatera dari Pulau Jawa. Provinsi Lampung memiliki luas sebesar 35.288,35 km<sup>2</sup> yang dihuni oleh 7.932.132 jiwa. Wilayah di Provinsi Lampung yang kaya akan sumber daya alam dan budaya serta merupakan wilayah yang ramai dikunjungi oleh wisatawan ialah Kota Bandar Lampung, adapun data jumlah objek wisata, hotel, restoran, dan wisatawan di Kota Bandar Lampung disajikan dalam tabel di bawah ini :

**Tabel 1.1.**  
**Jumlah Objek Wisata, Hotel, Restoran, dan**  
**Wisatawan di BandarLampung Tahun2014-2017**

Tahun	Jumlah Objek Wisata	Jumlah Hotel	Jumlah Restoran	Jumlah Wisatawan
2014	26	75	207	327.710
2015	27	77	207	346.871
2016	54	82	205	368.332
2017	58	73	236	389.218

*Sumber: BPS, 2017 Bandar Lampung Dalam Angka*

Tabel 1.1 di atas menunjukkan bahwa jumlah objek wisata di Bandar Lampung mengalami peningkatan di setiap tahunnya. Peningkatan jumlah objek wisata ini juga seiring dengan peningkatan jumlah wisatawan yang berkunjung karena, objek-objek wisata yang terus berkembang juga turut akan menarik para wisatawan untuk datang berkunjung, bisa dilihat dari penambahan jumlah objek wisata yang ada mendorong kenaikan jumlah wisatawan yang dimana pada tahun 2016 berjumlah 368.332 wisatawan menjadi 389.218 wisatawan pada tahun 2017 dikarenakan

jumlah objek wisata yang juga turut meningkat menjadi 58 objek wisata pada tahun 2017. Naiknya jumlah wisatawan juga diiringi dengan bertambahnya jumlah restoran yang ada di Bandar Lampung. Jumlah objek wisata yang terus tumbuh, juga mendorong penyerapan tenaga kerja pada tiap-tiap objek wisata tersebut, adapun jumlah tenaga kerja di sektor pariwisata Kota Bandar Lampung dapat dilihat pada tabel di bawah ini :

**Tabel 1.2.**  
**Jumlah Tenaga Kerja di Bandar Lampung Tahun 2014-2017**

Tahun	Jumlah Tenaga Kerja di Bandar Lampung	Jumlah Tenaga Kerja Sektor Pariwisata di Bandar Lampung	% Tenaga Kerja Sektor Pariwisata di Bandar Lampung
2014	416.362	25.941	6.23
2015	437.627	26.881	6.14
2016	453.703	27.856	6.13
2017	470.369	28.865	6.14

*Sumber: BPS, 2017 Bandar Lampung Dalam Angka*

Pada tabel 1.2 di atas dapat dilihat bahwa dari tahun 2014 hingga tahun 2017 jumlah tenaga kerja yang bekerja di sektor pariwisata terus mengalami peningkatan. Kenaikan jumlah tenaga kerja ini juga seiring dengan peningkatan jumlah objek wisata serta peningkatan jumlah wisatawan yang masuk ke Bandar Lampung. Pada tahun 2014 sendiri jumlah tenaga kerja sektor pariwisata sebanyak 25.941 orang sedangkan pada tahun 2017 sudah mencapai 28.865 orang tenaga kerja pada sektor pariwisata. Presentase tenaga kerja sektor pariwisata di Bandar Lampung sendiri

dari tahun 2014 hingga tahun 2017 rata-rata mencapai 6,16% dari total keseluruhan tenaga kerja yang ada.

Dinas Pariwisata Kota Bandar Lampung menentukan Kawasan Unggulan Strategis Pariwisata yaitu, Puncak Mas, Teropong Laut, Teropong Kota, Bukit Sakura, Pantai Mutun, Pantai Bagus, dan Lembah Hijau. (Publikasi Dinas Pariwisata Kota Bandar Lampung). Dari banyaknya jumlah wisata yang dimiliki serta uraian data diatas maka mendorong banyaknya wisatawan yang berkunjung ke Kota Bandar Lampung yang berdampak pada penyerapan tenaga kerja di Provinsi Lampung. Berdasarkan uraian diatas, peneliti akan menganalisis faktor-faktor yang mempengaruhi penyerapan tenaga kerja pada sektor pariwisata di Kota Bandar Lampung.

## **1.2. Rumusan Masalah**

Berdasarkan uraian pada latar belakang masalah, maka dalam penelitian ini dapat dirumuskan permasalahan sebagai berikut:

1. Bagaimana pengaruh jumlah restoran di Kota Bandar Lampung terhadap penyerapan tenaga kerja.
2. Bagaimana pengaruh jumlah hotel di Kota Bandar Lampung terhadap penyerapan tenaga kerja
3. Bagaimana pengaruh jumlah obyek wisata di Kota Bandar Lampung terhadap penyerapan tenaga kerja.
4. Bagaimana pengaruh jumlah wisatawan di Kota Bandar Lampung terhadap penyerapan tenaga kerja.

### **1.3. Tujuan Penelitian**

Adapun tujuan dari penelitian ini adalah sebagai berikut :

1. Untuk melihat pengaruh pertumbuhan hotel dan restoran di Kota Bandar Lampung terhadap penyerapan tenaga kerja.
2. Untuk melihat pengaruh jumlah obyek wisata di Kota Bandar Lampung terhadap penyerapan tenaga kerja.
3. Untuk melihat pengaruh jumlah wisatawan di Kota Bandar Lampung terhadap penyerapan tenaga kerja.

### **1.4. Manfaat Penelitian**

#### **1.4.1. Manfaat Teoritis**

Penelitian ini diharapkan dapat menambah pengetahuan serta wawasan dalam ilmu Ekonomi Ketenagakerjaan terutama mengenai kajian dan evaluasi pada dampak pariwisata terhadap kondisi penyerapan tenaga kerja di Kota Bandar Lampung.

#### **1.4.2. Manfaat Praktis**

Penelitian ini sebagai refleksi dan penerapan dari pada pemahaman yang telah didapatkan selama menjalani pendidikan di perguruan tinggi dan diharapkan dapat memberikan gambaran tentang kehidupan masyarakat serta bagaimana dampak yang diberikan sektor pariwisata terhadap masyarakat di kawasan pariwisata Kota Bandar Lampung. Serta diharapkan pula penelitian ini dapat menjadi masukan dan bahan pertimbangan bagi pemerintahan Kota Bandar Lampung dalam usahanya meningkatkan tenaga kerja yang ada di wilayahnya.

## DAFTAR PUSTAKA

- A, Yoeti, Oka. (1996) Edisi Revisi, Pengantar Ilmu Pariwisata, Penerbit Angkasa, Bandung.
- Arfida. (2003). *Ekonomi Sumber Daya Manusia* . Jakarta: Ghalia Indonesia
- Akuino Cori. (2013). Analisis Penyerapan Tenaga Kerja Sektor Pariwisata (Sektor Perdagangan, Hotel Dan Restoran) Di Kota Batu. *Jurnal Ekonomi Pembangunan* Vol.11 No. 2.
- Ari Made Punarbawa. (2016). Keterserapan Tenaga Kerja Pada Industri Pariwisata Di Kabupaten Buleleng Tahun 2011-2015. *Jurnal Program Studi Pendidikan Ekonomi* Vol. 6 No.1.
- Arief Mustika Lukman. (2015). Prospek Industri Pariwisata Dan Penyerapan Tenaga Kerja Di Provinsi Sumatra Barat. *Jurnal Ilmiah Cano Ekonomos* Vol.3 No.1.
- Badan Pusat Statistik Lampung. (2017). *Lampung Dalam Angka Tahun (2005-2016)*. Lampung: Badan Pusat Statistik Provinsi Lampung.
- BellanteDon & Mark Janson. (2006). *Ekonomi Ketenagakerjaan*. Jakarta: Fakultas Ekonomi, Universitas Indonesia.
- Febriyanti Nindi. (2016). Pengaruh Industri Perhotelan Terhadap Penyerapan Tenaga Kerja Di Sulawesi Selatan Tahun 1990-2014. Fakultas Ekonomi Dan Bisnis Islam Universitas Islam NegeriAlauddin Makassar
- Ghofur Abdul. (2013). Pengaruh Fasilitas Hotel Terhadap Penyerapan Tenaga Kerja Di Kec Amatan Pacet. Fakultas Ekonomi Universitas Islam Lamongan.
- Ghozali, Imam. 2011. "*Aplikasi Analisis Multivariate Dengan Program SPSS*". Semarang: Badan Penerbit Universitas Diponegoro
- Hendra Achma Setiawan. (2010). Analisis Penyerapan Tenaga Kerja Pada Sektor Usaha Kecil Dan Menengah Di Kota Semarang. Fakultas Ekonomi Universitas Diponegoro.
- Kuncoro Haryo. (2002). Upah Sistem Bagi Hasil Dan Penyerapan Tenaga Kerja. *Jurnal Ekonomi Pembangunan Kajian Ekonomi Negara Berkembang* Hal: 45.

- Kusumowindo Sisdiatmo. (1981). *Angkatan Kerja Dalam Dasar-Dasar Demografi*. Lembaga Demografi. Fakultas Ekonomi Universitas Indonesia.
- Maria Siti. (2016). *Dampak Sektor Pariwisata Terhadap Kesempatan Kerja Pariwisata Di Provinsi Kalimantan Timur*. Universitas Tarumanagara
- Marpaung, H. 2002. *Pengetahuan Kepariwisata Edisi Revisi*. Bandung : Alfa Beta.
- Marsum W.A. (1999). *Restoran dan Segala Permasalahannya*. Edisi 2, Yogyakarta; Andi.
- Maulana Addin. (2016). Pengaruh Kunjungan Wisatawan Mancanegara Dan Perjalanan Wisatawan Nusantara Terhadap Penyerapan Tenaga Kerja Sektor Pariwisata Di Indonesia. *Jurnal Kepariwisata Indonesia* Vol. 11 No.1.
- McConnell, C. R., Brue, S. L., & Mcpherson, D. A.. 2003. *Contemporary Labor Economizcs*. McGraw-Hill Irwin.
- Miller, R., and R. Meiners. (1993). *Intermediates Microeconomics*. 4th ed. McGraw-Hill. New York.
- Mustika Made Dwi Setyadhi. (2007). Investasi Swasta Sektor Pariwisata Dan Penye Pan Tenaga Kerja Di Provinsi Bali. *Jurnal Ekonomi dan Sosial* Vol. 2 No. 1
- Neno Andi Ariani. (2013). Pengaruh Jumlah Usaha, Nilai Investasi, Dan Upah Minimum Terhadap Penyerapan Tenaga Kerja Pada Industri Kecil Dan Menengah Di Kabupaten Pinrang Tahun 2001-2011. Fakultas Ekonomi Dan Bisnis Universitas Hasanuddin
- Pendit S (2002). *Ilmu Pariwisata Sebuah Pengantar Perdana*. Jakarta: Pradnya Paramita.
- Rahadi M Zulfi. (2018). Analisis Pengaruh Sektor Pariwisata Terhadap Penyerapan Tenaga Kerja Di 5 Kabupaten/Kota Daerah Istimewa Yogyakarta. Fakultas Ekonomi dan Bisnis Universitas Muhammadiyah Surakarta.
- Rejekiingsih, Tri. Wahyu. (2004). “Mengukur Besarnya Peranan Industri Kecil dalam Perekonomian di Propinsi Jawa Tengah”. *Jurnal Dinamika Pembangunan*, Vol. 1 No. 2 / Desember 2004 : 125 – 136. Semarang: UNDIP.



- Sholeh Maimun (2007). Permintaan dan Penawaran Tenaga Kerja Serta Upah Teori Serta Potretnya di Indonesia. *Jurnal Ekonomi & pendidikan* Vol.4 No.1
- R.S Damardjati., 2001. Istilah - istilah Dunia Pariwisata. Jakarta: Pradnya Paramita
- Simanjuntak, Payaman J. (2001). Pengantar Ekonomi Sumber Daya Manusia. Jakarta: LPFE UI.
- Spillane.J.J. (1991).*Kebijaksanaan Umum Pengembangan Industri Pariwisata serta Prospek dan Tantangan nya* Jakarta :Widya Dharma.
- Sugiyono. (2007). Metodologi Penelitian Kuantitatif, Kualitatif dan R& D. Bandung: Alfabeta.
- Suci Eka Ratnaningsih. (2013). Pengaruh Pertumbuhan Sektor Industri Terhadap Penyerapan Tenaga Kerja Di Kota Surabaya. Fakultas Ekonomi Universitas Negeri Surabaya.
- Sulistiana. (2018). Analisis Pengaruh Sektor Pariwisata Terhadap Tingkat Penyerapan Tenaga Kerja Dan Pendapatan Asli Daerah Di Lombok (2009-2015). *Skripsi*. Fakultas Ekonomi Dan Bisnis Universitas Muhammadiyah Yogyakarta.
- Suroto. (2006) . *Strategi Pembangunan Dan Perencanaan Tenaga Kerja*. UGM Press. Yogyakarta
- Yuliana Sofi. (2015). Analisis Penyerapan Tenaga Kerja Sektor Pariwisata Di DKI Jakarta Tahun 2009-2015. *Skripsi*. Fakultas Ekonomi Universitas Islam Indonesia.